


ПРИНЯТА:

на заседании педагогического совета
МБДОУ ДС №44 «Золушка»
протокол от «27» августа 2015 г.
№ 1

УТВЕРЖДЕНА:

приказом заведующего
МБДОУ ДС № 44 «Золушка»
от «27» августа 2015 г.
№74



**ОБРАЗОВАТЕЛЬНАЯ ПРОГРАММА
ДОШКОЛЬНОГО ОБРАЗОВАНИЯ
муниципального бюджетного дошкольного образовательного учреждения
детского сада №44 «Золушка»
Старооскольского городского округа**

Внесены изменения и дополнения: протокол №1 от 27.08.2015 года	Внесены изменения и дополнения: Приказ №74 от 27.08.2015 года
Внесены изменения и дополнения: протокол №1 от 30.08.2016 года	Внесены изменения и дополнения: Приказ №97 от 30.08.2016 года
Внесены изменения и дополнения: протокол №1 от 28.08.2018 года	Внесены изменения и дополнения: Приказ №113 от 03.09.2018 года
Внесены изменения и дополнения: протокол №1 от 29.08.2019 года	Внесены изменения и дополнения: Приказ №120 от 02.09.2019 года
Внесены изменения и дополнения: протокол №4 от 31.01.2020 года	Внесены изменения и дополнения: Приказ №15 от 31.01.2020 года
Внесены изменения и дополнения: протокол №1 от 27.08.2020 года	Внесены изменения и дополнения: Приказ №15 от 27.08.2020 года
Внесены изменения и дополнения: протокол №1 от 20.08.2021 года	Внесены изменения и дополнения: Приказ №116 от 20.08.2021 года
Внесены изменения и дополнения: протокол №1 от 19.08.2022 года	Внесены изменения и дополнения: Приказ №152 от 22.08.2022 года
Внесены изменения и дополнения: протокол №1 от 18.08.2023 года	Внесены изменения и дополнения: Приказ №146 от 21.08.2023 года

Старый Оскол, 2015г.

ОГЛАВЛЕНИЕ

1. ЦЕЛЕВОЙ РАЗДЕЛ

1.1. Пояснительная записка

1.1.1. Цели и задачи реализации Программы.....	5
1.1.2. Принципы и подходы к формированию Программы.....	6
1.1.3. Приоритетные направления деятельности.....	6
1.1.4. Возрастные и индивидуальные особенности воспитанников.....	7
1.1.4.1. Младенчество (от двух месяцев до одного года).....	9
1.1.4.2. Ранний возраст (от одного года до трех лет).....	11
1.1.4.3. Дошкольный возраст (от трех до семи лет).....	17

1.2. Планируемые результаты освоения Программы

1.2.1. Планируемые результаты в младенческом возрасте.....	25
1.2.2. Планируемые результаты в раннем возрасте.....	26
1.2.3. Планируемые результаты в дошкольном возрасте.....	27
1.2.4. Планируемые результаты на этапе завершения освоения Программы..	32

1.3. Педагогическая диагностика достижения планируемых результатов....

1.4. Часть, формируемая участниками образовательных отношений.....

2. СОДЕРЖАТЕЛЬНЫЙ РАЗДЕЛ

2.1. Рабочая программа образования

2.1.1. Задачи и содержание образовательной области «Социально-коммуникативное развитие».....	45
2.1.2. Задачи и содержание образовательной области «Познавательное развитие».....	67
2.1.3. Задачи и содержание образовательной области «Речевое развитие».....	84
2.1.4. Задачи и содержание образовательной области «Художественно-эстетическое развитие».....	102
2.1.5. Задачи и содержание образовательной области «Физическое развитие»....	151

2.2. Вариативные формы, способы, методы и средства реализации Программы... 177

2.3. Особенности образовательной деятельности разных видов и культурных практик..... 197

2.4. Способы и направления поддержки детской инициативы..... 201

2.5. Особенности взаимодействия педагогического коллектива с семьями воспитанников..... 206

2.6. Направления и задачи коррекционно-развивающей работы..... 211

2.7. Рабочая программа воспитания..... 224

2.8. Часть, формируемая участниками образовательных отношений..... 224

3. ОРГАНИЗАЦИОННЫЙ РАЗДЕЛ

3.1. Психолого-педагогические условия реализации Программы..... 233

3.2. Особенности организации развивающей предметно-пространственной среды..... 235

3.3. Материально-техническое обеспечение Программы, обеспеченность методическими материалами и средствами обучения и воспитания..... 235

3.4. Перечень литературных, музыкальных, художественных, анимационных произведений для реализации Программы..... 238

3.5. Кадровые условия реализации Программы..... 258

3.6. Режим и распорядок дня в дошкольных группах..... 260

3.7. Календарный план воспитательной работы..... 262

1. ЦЕЛЕВОЙ РАЗДЕЛ

1.1. Пояснительная записка

Образовательная программа дошкольного образования муниципального бюджетного дошкольного образовательного учреждения детского сада №44 «Золушка» Старооскольского городского округа (далее - Программа) составлена в соответствии с Федеральным государственным образовательным стандартом дошкольного образования (далее - ФГОС ДО), Федеральной образовательной программой дошкольного образования (далее - ФОП ДО), особенностями образовательного учреждения, региона и муниципалитета, образовательных потребностей воспитанников и запросов родителей (законных представителей).

Основания для разработки программы

Федеральный уровень

1. Конституция Российской Федерации;
2. Федеральный закон от 29 декабря 2012 года № 273-ФЗ «Об образовании в Российской Федерации»;
3. Приказ Минпросвещения России от 25.11.2022 N 1028 Об утверждении федеральной образовательной программы дошкольного образования (Зарегистрировано в Минюсте России 28.12.2022 N 71847);
4. Указ Президента Российской Федерации от 9 мая 2017 года № 203 «О Стратегии развития информационного общества в Российской Федерации на 2017-2030 годы»;
5. Указ Президента Российской Федерации от 29 мая 2017 года № 240 «Об объявлении в Российской Федерации Десятилетия детства»;
6. Указ Президента Российской Федерации от 7 мая 2018 года № 204 «О национальных целях и стратегических задачах развития Российской Федерации на период до 2024 года»;
7. Указ Президента Российской Федерации от 21 июля 2020 г. № 474 «О национальных целях развития Российской Федерации на период до 2030 года»;
8. Указ Президента Российской Федерации от 8 ноября 2021 года № 633 «Об утверждении Основ государственной политики в сфере стратегического планирования в Российской Федерации»;
9. Указ Президента Российской Федерации от 2 июля 2021 года № 400 «О Стратегии национальной безопасности Российской Федерации»;
10. Указ Президента РФ от 9 ноября 2022 г. № 809 «Об утверждении Основ государственной политики по сохранению и укреплению традиционных российских духовно-нравственных ценностей»;
11. Распоряжение Правительства РФ от 23.01.2021 № 122-р «Об утверждении плана основных мероприятий, проводимых в рамках Десятилетия детства, на период до 2027 года»;
12. Распоряжение Правительства РФ от 01.10.2021 № 2765-р «Об утверждении Единого плана по достижению национальных целей развития Российской Федерации на период до 2024 года и на плановый период до 2030 года»;
13. Распоряжение Правительства Российской Федерации от 29 мая 2015 г. № 996-р «Об утверждении Стратегии развития воспитания в Российской Федерации до 2025 года»;
14. Распоряжение Правительства Российской Федерации от 4 сентября 2014 г. № 1726-р «Об утверждении Концепции развития дополнительного образования детей»;

15. Постановление Правительства Российской Федерации от 26 июня 2020 г. № 934 «Об утверждении правил формирования и ведения федеральной информационной системы доступности дошкольного образования»;
16. Распоряжение Правительства Российской Федерации от 16 сентября 2021 г. № 2580-р «Об утверждении плана мероприятий по реализации в 2021-2025 годах Концепции демографической политики Российской Федерации до 2025 года»;
17. Распоряжение Правительства Российской Федерации от 20 декабря 2021 г. № 3718-р «О плане мероприятий по реализации в 2022-2025 годах Стратегии государственной национальной политики Российской Федерации на период до 2025 года»;
18. Федеральный государственный образовательный стандарт дошкольного образования, утвержденный Приказом Министерства образования и науки Российской Федерации от 17 октября 2013 года № 1155;
19. Постановление Главного государственного санитарного врача Российской Федерации от 28 сентября 2020 года № 28 Об утверждении санитарных правил СП 2.4.3648-20 «Санитарно-эпидемиологические требования к организациям воспитания и обучения, отдыха и оздоровления детей и молодежи»;
20. Постановление Главного государственного санитарного врача Российской Федерации от 27 октября 2020 г. № 32 Об утверждении санитарных правил и норм СанПиН 2.3/2.4.3590-20 «Санитарно-эпидемиологические требования к организации общественного питания населения»;
21. Постановление Главного государственного санитарного врача Российской Федерации от 28 января 2021 г. № 2 Об утверждении санитарных правил и 5 норм СанПиН 1.2.3685-21 «Гигиенические нормативы и требования к обеспечению безопасности и (или) безвредности для человека факторов среды обитания»;
22. Приказ Министерства просвещения Российской Федерации от 31.07.2020 № 373 «Об утверждении Порядка организации и осуществления образовательной деятельности по основным общеобразовательным программам - образовательным программам дошкольного образования» (Зарегистрирован 31.08.2020 № 59599);

Региональный уровень:

1. Приказ министерства образования Белгородской области от 10.04.2023 № 1162 «Об организации деятельности по внедрению федеральных образовательных программ дошкольного образования»;
2. Стратегия социально-экономического развития Белгородской области на период до 2025 года, утвержденная постановлением Правительства Белгородской области от 25 января 2010 года № 27-пп;
3. Постановление Правительства Белгородской области от 25.01.2010 № 27-пп «Об утверждении стратегии социально-экономического развития Белгородской области на период до 2025 года»;
4. Распоряжение Правительства Белгородской области от 28 июня 2021 года №290 «Об утверждении Плана основных мероприятий, проводимых в рамках Десятилетия детства на период до 2027 года»;
5. Постановление Правительства Белгородской области от 30 декабря 2013 года №528-пп «Об утверждении государственной программы Белгородской области «Развитие образования Белгородской области»;
6. Постановление Правительства Белгородской области «Об утверждении Стратегии развития образования Белгородской области на 2023 - 2027 годы

7. Межведомственный комплексный план мероприятий по развитию инклюзивного общего, дополнительного образования, детского отдыха, созданию специальных условий для обучающихся с инвалидностью, ограниченными возможностями здоровья на территории Белгородской области (до 2030 года), утвержденный приказом министерства образования области от 23 марта 2022 года №902.

Муниципальный уровень:

1. Постановление Главы Администрации Старооскольского городского округа Белгородской области от 30 октября 2014г. №3681 «Об утверждении муниципальной программы «Развитие образования Старооскольского городского округа» (с изменениями и дополнениями от 30 декабря 2021г.)

Институциональный уровень:

1. Устав МБДОУ ДС №44 «Золушка»
2. Локальные акты МБДОУ ДС №44 «Золушка»
3. Лицензия на осуществление образовательной деятельности в МБДОУ ДС №44 «Золушка».

1.1.1. Цели и задачи реализации Программы

Целью Программы является разностороннее развитие ребенка в период дошкольного детства с учетом возрастных и индивидуальных особенностей на основе духовно-нравственных ценностей российского народа, исторических и национально-культурных традиций (п. 14.1. ФОП ДО).

К традиционным российским духовно-нравственным ценностям относятся, прежде всего, жизнь, достоинство, права и свободы человека, патриотизм, гражданственность, служение Отечеству и ответственность за его судьбу, высокие нравственные идеалы, крепкая семья, созидательный труд, приоритет духовного над материальным, гуманизм, милосердие, справедливость, коллективизм, взаимопомощь и взаимоуважение, историческая память и преемственность поколений, единство народов России.

Цель Программы достигается через решение следующих **задач**:

- обеспечение единых для РФ содержания ДО и планируемых результатов освоения образовательной программы ДО;
- построение (структурирование) содержания образовательной работы на основе учета возрастных и индивидуальных особенностей развития;
- создание условий для равного доступа к образованию для всех детей дошкольного возраста с учетом разнообразия образовательных потребностей и индивидуальных возможностей;
- обеспечение развития физических, личностных, нравственных качеств и основ патриотизма, интеллектуальных и художественно-творческих способностей ребенка, его инициативности, самостоятельности и ответственности;
- достижение детьми на этапе завершения ДО уровня развития, необходимого и достаточного для успешного освоения ими образовательных программ начального общего образования;
- охрана и укрепление физического и психического здоровья детей, в том числе их эмоционального благополучия;

- обеспечение психолого-педагогической поддержки семьи и повышение компетентности родителей (законных представителей) в вопросах образования, охраны и укрепления здоровья детей.

1.1.2. Принципы и подходы к формированию Программы

Программа построена на следующих принципах дошкольного образования, установленных ФГОС:

- 1) полноценное проживание ребёнком всех этапов детства (младенческого, раннего и дошкольного возраста), обогащение (амплификация) детского развития;
- 2) построение образовательной деятельности на основе индивидуальных особенностей каждого ребенка, при котором сам ребенок становится активным в выборе содержания своего образования, становится субъектом образования;
- 3) содействие и сотрудничество детей и взрослых, признание ребёнка полноценным участником (субъектом) образовательных отношений;
- 4) поддержка инициативы детей в различных видах деятельности;
- 5) сотрудничество Организации с семьёй;
- 6) приобщение детей к социокультурным нормам, традициям семьи, общества и государства;
- 7) формирование познавательных интересов и познавательных действий ребенка в различных видах деятельности;
- 8) возрастная адекватность дошкольного образования (соответствие условий, требований, методов возрасту и особенностям развития);
- 9) учёт этнокультурной ситуации развития детей.

1.1.3. Приоритетные направления деятельности

Приоритетной задачей Российской Федерации в сфере воспитания детей является развитие высоконравственной личности, разделяющей российские традиционные духовные ценности, обладающей актуальными знаниями и умениями, способной реализовать свой потенциал в условиях современного общества, готовой к мирному созиданию и защите Родины (Распоряжение Правительства Российской Федерации от 29 мая 2015 г. N 996-р г. Москва «Стратегия развития воспитания в Российской Федерации на период до 2025 года»).

На основе этого положения в МБДОУ ДС №44 «Золушка» осуществляется образовательная деятельность, направленная на развитие личности посредством приобщения детей к культуре родного края, формирования исторического и патриотического сознания через изучение истории, культуры, природы Белогорья.

1.1.4. Возрастные и индивидуальные особенности воспитанников

ДОО обеспечивает образовательные потребности для детей:

- раннего (1-3 года),
- дошкольного возраста (3-7 лет)

Информация о направленности групп:

- Количество общеразвивающих групп: 8
- Количество компенсирующих групп: 4
- Количество групп кратковременного пребывания: 1

Информация о контингенте воспитанников и их семьях

Семьи обучающихся в МБДОУ ДС 44 "Золушка" представлены следующими характеристиками:

№ п/п	группа	Всего семей	Общее количество детей в группе			Количество полных благополучных семей	Количество полных неблагополучных семей (пьянство, наркотики, судимость, дебоширство, отсутствие контроля за детьми со стороны родителей и т.д.)
			Всего	из них мальчики	из них девочек		
1	Группа №1 "Капелька"	20	20	13	7	19	0
2	Группа №2 "Ромашка"	21	21	12	9	21	0
3	Группа №4 "Василек"	11	11	7	4	9	0
4	Группа №5 "Акварелька"	9	9	8	1	7	0
5	Группа №6 "Веселая поляна"	12	12	10	2	8	0
6	Группа №7 "Гномики"	20	20	13	7	19	0
7	Группа №8 "Солнышко"	22	22	10	12	18	0
8	Группа №9 "Пчелки"	25	26	12	14	23	0
9	Группа №10 "Цветик-семицветик"	22	22	12	10	18	0
10	Группа №11 "Радуга"	23	23	11	12	18	0
11	Группа №12 "Теремок"	17	17	14	3	15	0
12	Группа №13 "Вишенка"	7	7	5	2	7	0
	Всего в ДОУ (количество)	209	210	127	83	182	0

№ п/п	группа	Количество неполных благополучных семей	Количество неполных неблагополучных семей	Кол-во семей с опекаемым и детьми	Кол-во многодетных семей

		всего	Из них количество где мать (отец) одиночка	Из них количество семей разведенных родителей	Из них количество детей полусирот	всего	Из них количество семей где мать (отец) одиночка	Из них количество семей разведенных родителей	Из них количество детей полусирот		
1	Группа №1 "Капелька"	1	0	1	0	0	0	0	0	0	1
2	Группа №2 "Ромашка"	0	0	0	0	0	0	0	0	0	4
3	Группа №4 "Василек"	2	0	1	0	0	0	0	0	0	0
4	Группа №5 "Акварелька"	1	0	1	0	1	0	1	0	1	2
5	Группа №6 "Веселая поляна"	4	0	2	2	0	0	0	0	0	1
6	Группа №7 "Гномики"	1	0	1	0	0	0	0	0	0	1
7	Группа №8 "Солнышко"	4	1	1	0	0	0	0	0	0	2
8	Группа №9 "Пчелки"	3	1	2	0	0	0	0	0	0	4
9	Группа №10 "Цветик-семицветик"	4	3	1	0	0	0	0	0	0	4
10	Группа №11 "Радуга"	5	3	2	0	0	0	0	0	0	4
11	Группа №12 "Теремок"	2	1	1	0	0	0	0	0	0	4
12	Группа №13 "Вишенка"	0	0	0	0	0	0	0	0	0	1
Всего в ДОУ (количество)		27	9	13	2	1	0	1	0	1	28

№ п/п	группа	Уровень образованности родителей				Социальный статус родителей										Характеристика семей по материальному обеспечению		
		Имеют высшее образование	Имеют среднее профессиональное образование	Имеют среднее образование	Учатся	Руководители	Специалисты	Другие работники, относящиеся к служащим	Рабочие	Предприниматели	Военнослужащие	СВО	Инвалиды	Пенсионеры	Вынужденные переселенцы (беженцы)	Обеспечены полностью	Средне обеспечены	Мало обеспечены
1	Группа №1 "Капелька"	17	23	0	0	2	2	2	15	0	0	0	0	0	0	5	15	0
2	Группа №2 "Ромашка"	16	18	8	0	4	2	2	20	2	0	0	0	0	2	16	5	0
3	Группа №4 "Василек"	11	11	0	0	6	0	10	6	0	0	0	0	0	1	10	1	0
4	Группа №5 "Акварелька"	9	9	0	0	0	5	0	8	0	0	0	0	0	0	6	3	0
5	Группа №6 "Веселая поляна"	5	15	0	0	0	5	1	10	0	0	0	0	0	0	11	0	1
6	Группа №7 "Гномики"	17	23	0	0	2	2	2	15	0	0	2	0	0	0	5	15	0
7	Группа №8 "Солнышко"	20	23	0	0	3	5	0	23	0	0	0	0	0	0	19	3	0
8	Группа №9 "Пчелки"	27	17	3	0	0	7	13	15	6	0	1	0	0	0	20	5	0
9	Группа №10 "Цветик-семицветик"	13	19	4	0	2	7	6	12	0	0	1	0	0	0	11	11	0
10	Группа №11 "Радуга"	19	19	5	0	1	3	10	24	3	0	2	0	1	0	10	13	0
11	Группа №12 "Теремок"	7	23	4	0	0	13	5	14	2	0	0	0	0	0	2	15	0
12	Группа №13 "Вишенка"	7	4	3	0	0	1	4	2	1	0	0	0	0	0	7	0	0
Всего в ДОУ (количество)		168	204	27	0	20	52	55	164	14	0	6	0	1	3	122	86	1

1.1.4.1. Младенчество (от двух месяцев до одного года)

Первая группа детей раннего возраста (первый год жизни)

Росто-весовые характеристики

Средний вес при рождении у мальчиков – 3,5 кг, у девочек – 3,3 кг. К пяти-шести месяцам вес удваивается, а к году утраивается. Средняя длина тела при рождении у мальчиков – 50,4 см, у девочек – 49,5 см, к году малыши подрастают на 20-25 см.

Функциональное созревание

Первый вдох определяет запуск комплекса витальных рефлексов, обеспечивающих функции дыхания, питания, терморегуляции, большое значение начинает играть ориентировочный рефлекс. Суточные циклы активности включают в себя сон - от 12 до 17 часов в сутки. Первой стадии медленного сна (дремоты) у детей в этом возрасте нет – дремать, как взрослые они не могут. С трех-четырех месяцев отмечается чередование фаз сна, наблюдается цикличность, похожая на цикличность сна взрослого человека. Дневная активность младенцев представлена фазными проявлениями: сонливости (0,5-3 часа); бдительного бездействия (2-3 часа); бдительной активности (1-3 часа); плача как аффективного ответа (1-3 часа). Соотношение разных состояний активности индивидуально и является одним из показателей темперамента ребенка. По мере развития меняется пропорция быстрый/медленный сон в сторону увеличения медленного сна. К семи месяцам формируется ночной сон. Отсутствие ритмичности в активности младенца является показателем незрелости или нарушений развития.

В этом периоде интенсивно начинают формироваться органы чувств. К шести месяцам слух, а к двенадцати месяцам зрение достигают физиологической зрелости.

Развитие моторики

Относительная беспомощность и неподвижность новорожденного быстро сменяется четкой последовательностью формирования моторных навыков. Для 90% младенцев выделяются следующие нормы: приподнимает голову на 90° лежа на животе (3,2 мес.); переворачивается (4,7 мес.); сидит с поддержкой (4,2 мес.); сидит без поддержки (10 мес.); ползает (9 мес.); ходит с поддержкой (12,7 мес.). Навыки, затрагивающие голову, шею и верхние конечности, появляются раньше, чем те, в которых задействована нижняя половина туловища.

Первоначально появляются движения, требующие участия туловища и плеч, затем те, для выполнения которых необходимы кисти и пальцы. В тонкой моторике принципиальными навыками в младенчестве являются: произвольное достижение объекта и манипуляторные навыки. В три месяца дети одинаково успешно достают и хватают как предметы, которые они могут видеть, так и объекты, которые они слышат в темноте (визуальный или аудиальный контроль).

Психические функции

Психические функции не дифференцированы, складываются предпосылки развития восприятия. Уже новорожденные хорошо дифференцируют зрительные формы и предпочитают смотреть на когнитивно сложные объекты. Из зрительных стимулов новорожденные предпочитают лицо, из акустических - человеческий голос, в один-два месяца могут следить за движущимися объектами. Младенцы предпочитают смотреть на высококонтрастные паттерны, со множеством резких границ между светлыми и темными областями, и на умеренно сложные образы, которые имеют криволинейные детали. Так же как младенцы делят световой спектр на основные цвета, они делят звуки речи на категории, соответствующие основным звуковым единицам языка. Интенсивно развивается пассивная речь, младенцы учатся узнавать слова, которые часто слышат. В четыре с половиной месяца ребенок уже реагирует на собственное имя, причем не путает его с другими именами, где ударение падает на тот же слог. Рецепторы в коже чувствительны к прикосновению, температуре и боли. Новорожденные с большей вероятностью обнаруживают разнообразные рефлексы, если к ним прикасаются в соответствующих областях. Осознание используется, чтобы исследовать объекты сначала губами и ртом, а позже руками. Прикосновение - первичное средство, с помощью которого младенцы получают знания об окружении, осознание является основой раннего когнитивного развития. Для развития восприятия принципиально важна кинестетическая информация (использование информации о движении объектов). Константность размера появляется в возрасте от трех до пяти месяцев, когда развивается хорошее бинокулярное зрение. К трем месяцам формируется восприятие глубины и интермодальность восприятия. К году формируются способность проводить перцептивное различие множеств; элементарные представления о константности объектов. Дети эмоционально отзывчивы на интонацию и музыку разного характера. В первые месяцы жизни ребенок произносит короткие отрывистые звуки («гы, кхы»), в четыре-пять месяцев он певуче гулит («а-а-а»), что очень важно для развития речевого дыхания. Потом начинает лепетать, то есть произносить слоги, из которых позже образуются первые слова.

Навыки

Акт хватания, усложняющийся на протяжении всего года. Самостоятельная ходьба к концу периода. Манипулятивные действия. Понимание речи, первые слова. Появляются предметные действия: кубики малыш кладет в коробку, мяч бросает, куклу качает. Появляются простейшие элементы самообслуживания: в пять-шесть месяцев удерживает бутылочку, к концу года держит чашечку, когда пьет, стягивает шапку, носки, подает по просьбе взрослого предметы одежды.

Коммуникация и социализация

На младенчество приходится появление потребности в общении. Общение направлено только на взрослого и строится на удовлетворении базовых потребностей ребенка и потребности в притоке впечатлений. Удовлетворение потребности в общении влияет на общее психическое и физическое развитие; определяет эмоциональное состояние ребенка.

К году ребенок интерпретирует выражение лица других людей. В эмоциональной сфере к врожденным аффективным реакциям удовольствия-неудовольствия в промежутке между двумя и семью месяцами появляются гнев, печаль, радость, удивление, страх. В возрасте от семи до девяти месяцев дети начинают «считывать» эмоциональные реакции родителей на незнакомые ситуации и использовать эту информацию для регуляции собственного поведения; к году ребенок считывает эмоции через мимику и вокализацию; используют эмоциональные реакции других как информацию для оценки правильности собственных суждений. Начало формирования эмоциональной привязанности: синхронизация отношений (от рождения до полугода); избирательность привязанности (от шести месяцев до полутора лет).

Саморегуляция

Управление собственным телом, ощущение себя в пространстве, ощущение границ тела. Ощущение организмических процессов. Появляются простейшие способы регуляции своего эмоционального состояния: раскачивание; посасывание и жевание как восстановление положительного эмоционального фона; отворачивание от неприятных стимулов; удаление от угнетающих событий или людей; поиск утешения у близкого взрослого. Формируется первичный регулятор поведения «нельзя» (ограничение активности).

Личность

Складываются основы развития личности через проявления и адаптацию темперамента к внешнему воздействию. Выделяют следующие основные показатели темперамента у детей: уровень активности (специфические темп и сила активности); раздражительность/негативная эмоциональность (степень, в которой тот или иной индивид подвержен дестабилизирующему влиянию угнетающих событий); способность к восстановлению внутренней гармонии (легкость, с которой индивид успокаивается после переживания угнетающих эмоций); боязливость (настороженность по отношению к интенсивным или очень необычным стимулам); коммуникабельность (восприимчивость к социальной стимуляции). К году ребенок узнает себя в зеркале и использует информацию из зеркала для реализации поведения.

1.1.4.2. Ранний возраст (от одного года до трех лет)

Вторая группа детей раннего возраста (второй год жизни)

Росто-весовые характеристики

Вес двухлетнего ребенка составляет одну пятую веса взрослого человека. К двум годам мальчики набирают вес до 13,04 кг, девочки - 12,6 кг. Ежемесячная прибавка в весе составляет 200-250 граммов, а в росте 1 см. К двум годам длина тела мальчиков достигает 88,3 см, а девочек - 86,1 см.

Функциональное созревание

Продолжаются рост и функциональное развитие внутренних органов, костной, мышечной и центральной нервной системы.

Повышается работоспособность нервных центров. Общее время сна, практически полностью подчиненного суточной ритмике, составляет 11-12 часов.

Развитие центральной нервной системы на этом этапе характеризуется замедлением ростовых процессов, снижением скорости увеличения объема головного мозга и формированием нервных связей.

Начиная с 16-18-ти месяцев уровень развития мускулатуры и нервной системы обеспечивает рефлекторную деятельность по контролю выделительной системы. К двум годам у большинства детей ночное мочеиспускание прекращается, хотя время от времени оно может повторяться у многих из них и гораздо позднее в результате нарушения привычных видов повседневной активности, на фоне болезни, в случаях перевозбуждения ребенка или испуга.

Развитие моторики

Развитие моторики является определяющим для всего психического развития. Преимущественно формируется подкорковый уровень организации движения, включающий формирование ритма, темпа, тонуса. Все движения формируются на основании ритмической картины, соответственно, чрезвычайно важно формировать ритмичность (движения под ритм; режим дня; чередование активности и отдыха). Подавляющее большинство детей (90%) может хорошо ходить (в год и два месяца); строить башню из двух кубиков (в полтора года); подниматься по ступенькам (в год и десять месяцев); пинать мяч (к двум годам). На развитие основных движений ребенка частично влияют пропорции его тела: короткие ноги, длинное туловище, большая голова. Ребенок до полутора лет часто падает при ходьбе, не всегда может вовремя остановиться, обойти препятствие. Несовершенна и осанка. Вследствие недостаточного развития мышечной системы ребенку трудно долго выполнять однотипные движения, например, ходить с мамой «только за ручку». Постепенно ходьба совершенствуется. Дети учатся свободно передвигаться на прогулке: они взбираются на бугорки, ходят по траве, перешагивают через небольшие препятствия, например, палку, лежащую на земле. Исчезает шаркающая походка. В подвижных играх и на музыкальных занятиях дети делают боковые шаги, медленно кружатся на месте. Даже в начале второго года дети много лазают: взбираются на горку, на диванчики, а позже (приставным шагом) и на шведскую стенку. Они также перелезают через бревно, подлезают под скамейку, пролезают через обруч. После полутора лет у малышек кроме основных развиваются и подражательные движения (мишке, зайчику). В простых подвижных играх и плясках дети привыкают координировать свои движения и действия друг с другом. В полтора года дети способны рисовать каракули, а к двум годам могут нарисовать прямую линию. Дети все лучше контролируют простые движения, а затем объединяют их во все более сложные и согласованные системы.

Психические функции

Восприятие становится ведущей психической функцией. Совершенствуется зрительное восприятие и становится ведущим. Вместе с тем, дети полутора – двух лет не могут одновременно воспринимать объект в целом и отдельные его части. В области восприятия происходит формирование перцептивных действий и предметных эталонов. Функция перцептивных действий - ориентировочная, обследование перцептивных свойств объекта на основе эталонов.

Формирование наглядно-действенного мышления как отражения скрытых существенных связей и отношений объектов происходит на основе развития восприятия и в ходе овладения ребенком предметно-орудийными действиями. Первоначально перцептивные действия представляют собой развернутые внешние действия. По мере овладения речью восприятие начинает приобретать черты произвольности. Слово начинает регулировать восприятие ребенка. По мере взросления и накопления опыта дети приобретают способность принимать и одновременно перерабатывать все больше информации, сопоставляя знание о части и целом. Появляются зачатки экспериментирования. Физический опыт становится основой обобщений. Последовательность овладения обобщениями: на основании цвета (от года до года и семи месяцев); на основании формы (от полутора до двух лет); функциональные обобщения (от двух до трех лет).

В ходе формирования умения использовать орудия ребенок проходит четыре стадии: целенаправленных проб, «подстерегания», навязчивого вмешательства, объективной регуляции. Особенности предметной деятельности: педантизм, рука подстраивается под предмет, функциональная сторона действия опережает операциональную (знание действия опережает его реализацию). Логика развития действия: неспецифичные действия - функциональные действия - выделение способа действия - перенос действия (с одного предмета на другой, из одной ситуации в другую). Предметно-орудийные действия формируются только в сотрудничестве со взрослым. Функции взрослого в формировании предметных действий: показ, совместные действия, поощрение активных проб ребенка, словесные указания. Предметная деятельность становится основой развития наглядно-образного мышления через представления о цели действия и ожидаемом результате, выделение соотношений и связей между предметами, условий реализации действий.

Второй год жизни - период интенсивного формирования речи, где можно выделить два основных этапа. Первый (от года до года и шести-восьми месяцев) - переходный, со следующими особенностями: интенсивное развитие понимания, активной речи почти нет; активная речь своеобразна по лексике, семантике, фонетике, грамматике, синтаксису. Второй период (от года и восьми месяцев до трех лет) - практическое овладение речью.

Связи между предметом (действием) и словами, их обозначающими, формируются значительно быстрее, чем в конце первого года («взрыв наименований»). При этом понимание речи окружающих по-прежнему опережает умение говорить.

Установлена четкая зависимость между качеством языковой стимуляции в домашнем окружении ребенка и развитием его речи. Дети усваивают названия предметов, действий, обозначения некоторых качеств и состояний. Благодаря этому можно организовать деятельность и поведение малышей, формировать и совершенствовать восприятие, в том числе составляющие основу сенсорного воспитания.

Самые первые слова обозначают те предметы, с которыми ребенок может играть (мяч, машинка и т. п.). Поскольку в окружении каждого ребенка набор предметов, с которыми он может так или иначе взаимодействовать, различен, то и первоначальный словарный запас каждого ребенка уникален.

Научившись употреблять слова применительно к определенной ситуации, дети вскоре начинают использовать их в описаниях других ситуаций, не замечая производимой нередко подмены их истинного значения. В процессе разнообразной деятельности со взрослыми дети усваивают, что одно и то же действие может относиться к разным предметам:

«надень шапку, надень колечки на пирамидку и т.д.». Важным приобретением речи и мышления является формирующаяся на втором году жизни способность обобщения. Слово в сознании ребенка начинает ассоциироваться не с одним предметом, а обозначать все предметы, относящиеся к этой группе, несмотря на различие по цвету, размеру и даже внешнему виду (кукла большая и маленькая). Активный словарь на протяжении года увеличивается неравномерно. К полутора годам он равен примерно 20-30 словам. После года и восьми - десяти месяцев происходит скачок, и активно используемый словарь состоит теперь из 200-300 слов. В нем много глаголов и существительных, встречаются простые прилагательные и наречия (тут, там, туда и т. д.), а также предлоги. Упрощенные слова («ту-ту», «ав-ав») заменяются обычными, пусть и несовершенными в фонетическом отношении. После полутора лет ребенок чаще всего воспроизводит контур слова (число слогов), наполняя его звуками-заместителями, более или менее близкими по звучанию слышимому образцу.

У двухлетних детей предметная игра становится более сложной, содержательной. В полтора года дети узнают о предназначении многих вещей, закрепленном в культуре их социального окружения, и с этих пор игра становится все более символической. Образы, которые используют дети в своих играх, похожи на реальные предметы. Этапы развития игры в раннем детстве: на первом этапе (один год) игра носит узко-подражательный характер, представляет собой специфическое манипулирование предметом, сначала строго определенным, который показал взрослый, а затем и другими. На втором этапе репертуар предметных действий расширяется, и уже не только сам предмет, но и указание взрослого вызывают действия и сложные цепочки действий. На третьем этапе (от полутора до трех лет) возникают элементы воображаемой ситуации, составляющей отличительную особенность игры: замещение одного предмета другим.

Навыки

Дети осваивают действия с разнообразными игрушками: разборными (пирамиды, матрешки и др.), строительным материалом и сюжетными игрушками (куклы с атрибутами к ним и пр.). Эти действия ребенок воспроизводит и после показа взрослого, и путем отсроченного подражания. Постепенно, из отдельных действий складываются «цепочки», и малыш учится доводить предметные действия до результата: заполняет колечками всю пирамиду, подбирая их по цвету и размеру, из строительного материала возводит по образцу забор, паровозик, башенку и другие несложные постройки. Дети активно воспроизводят бытовые действия, доминирует подражание взрослому. Дети начинают переносить разученное действие с одной игрушкой (кукла) на другие (мишки, зайцы и другие мягкие игрушки); они активно ищут предмет, необходимый для завершения действия (одеяло, чтобы уложить куклу спать; мисочку, чтобы накормить мишку).

Коммуникация и социализация

Формируется ситуативно-деловое общение со взрослым, основными характеристиками которого являются: стремление привлечь внимание к своей деятельности; поиск оценки своих успехов; обращение за поддержкой в случае неуспеха; отказ от «чистой» ласки, но принятие ее как поощрение своих достижений. Принципиально важной является позиция ребенка ориентации на образец взрослого, позиция подражания и сотрудничества, признания позитивного авторитета взрослого. Формирования эмоциональной привязанности: индивидуализация привязанности; снижение сепарационной тревоги. Появляются первые социальные эмоции, возникающие преимущественно по типу заражения: сочувствие, сорадование. На втором году жизни у детей при направленной работе взрослого формируются навыки взаимодействия со сверстниками: появляется игра рядом; дети могут самостоятельно играть друг с другом в разученные ранее при помощи взрослого игры («Прятки», «Догонялки»). Однако несовершенство коммуникативных навыков ведет к непониманию и трудностям общения. Ребенок может расплакаться и даже ударить жалеющего его. Он активно протестует против вмешательства в свою игру. Игрушка в руках другого гораздо интереснее для малыша, чем та, что стоит рядом. Отобрав ее у соседа, но не зная, что делать дальше, малыш ее просто бросает. Общение детей в течение дня возникает, как правило, в процессе предметно-игровой деятельности и режимных моментах, а поскольку предметно-игровые действия и самообслуживание только формируются, самостоятельность, заинтересованность в их выполнении следует всячески оберегать. Детей приучают соблюдать «дисциплину расстояния», и они осваивают умение играть и действовать рядом, не мешая друг другу, вести себя в группе соответствующим образом: не лезть в тарелку соседа, подвинуться на диванчике, чтобы мог сесть еще один ребенок, не шуметь в спальне и т.д. При этом они пользуются простыми словами: «на» («возьми»), «дай», «пусти», «не хочу» и др.

Саморегуляция

Овладение туалетным поведением. Формирование основ регуляции поведения. В речи появляются оценочные суждения: «плохой, хороший, красивый». Ребенок овладевает умением самостоятельно есть любые виды пищи, умыться и мыть руки, приобретает навыки опрятности. Совершенствуется самостоятельность детей в предметно-игровой деятельности и самообслуживании. С одной стороны, возрастает самостоятельность ребенка во всех сферах жизни, с другой — он осваивает правила поведения в группе (играть рядом, не мешая другим, помогать, если это понятно и несложно). Все это является основой для развития в будущем совместной игровой деятельности.

Личность

Появляются представления о себе, в том числе как представителе пола. Разворачиваются ярко выраженные процессы идентификации с родителями. Формируются предпосылки самосознания через осуществление эффективных предметных действий.

Первая младшая группа (третий год жизни)

Росто-весовые характеристики

Средний вес мальчиков составляет 14,9 кг, девочек – 14,8 кг. Средняя длина тела у мальчиков до 95,7 см, у девочек – 97,3 см.

Функциональное созревание

Продолжаются рост и функциональное развитие внутренних органов, костной, мышечной и центральной нервной системы. Совершенствуются формы двигательной активности.

Развитие моторики

Дифференциация развития моторики у мальчиков и девочек. У мальчиков опережающее развитие крупной моторики (к трем годам мальчики могут осваивать езду на велосипеде); у девочек опережающее развитие мелкой моторики (координированные действия с мелкими предметами).

Психические функции

Продолжает развиваться предметная деятельность, ситуативно-деловое общение ребенка со взрослым; совершенствуются восприятие, речь, начальные формы произвольного поведения, игры, наглядно-действенное мышление. Развитие предметной деятельности связано с усвоением культурных способов действия с различными предметами. Развиваются действия соотносящие и орудийные. Умение выполнять орудийные действия развивает произвольность, преобразуя натуральные формы активности в культурные на основе предлагаемой взрослыми модели, которая выступает в качестве не только объекта подражания, но и образца, регулирующего собственную активность ребенка. В ходе совместной со взрослыми предметной деятельности продолжает развиваться понимание речи. Слово отделяется от ситуации и приобретает самостоятельное значение. Дети продолжают осваивать названия окружающих предметов, учатся выполнять простые словесные просьбы взрослых в пределах видимой наглядной ситуации. Количество понимаемых слов значительно возрастает. Совершенствуется регуляция поведения в результате обращения взрослых к ребенку, который начинает понимать не только инструкцию, но и рассказ взрослых.

Интенсивно развивается активная речь детей. К трем годам они осваивают основные грамматические структуры, пытаются строить простые предложения, в разговоре со взрослым используют практически все части речи. Активный словарь достигает примерно 1000-1500 слов. К концу третьего года жизни речь становится средством общения ребенка со сверстниками.

К третьему году жизни совершенствуются зрительные и слуховые ориентировки, что позволяет детям безошибочно выполнять ряд заданий: осуществлять выбор из двух-трех предметов по форме, величине и цвету; различать мелодии; петь. Совершенствуется слуховое восприятие, прежде всего фонематический слух. К трем годам дети воспринимают все звуки родного языка, но произносят их с большими искажениями.

Основной формой мышления становится наглядно-действенная. Ее особенность заключается в том, что возникающие в жизни ребенка проблемные ситуации разрешаются путем реального действия с предметами. Размышляя об отсутствующих людях или предметах, дети начинают использовать их образы. Третий год жизни знаменуется появлением символического мышления - способности по запечатленным психологическим образам-символам предметов воспроизводить их в тот или иной момент.

Теперь они могут проделывать некоторые операции не с реальными предметами, а с их образами, и эти мысленные операции - свидетельство значительно более сложной, чем прежде, работы детского мышления. Переход от конкретно-чувственного «мышления» к образному может осуществляться на протяжении двух лет.

Детские виды деятельности

В этом возрасте у детей формируются новые виды деятельности: игра, рисование, конструирование. Игра носит процессуальный характер, главное в ней - действия. Они совершаются с игровыми предметами, приближенными к реальности. В середине третьего года жизни появляются действия с предметами-заместителями.

Появление собственно изобразительной деятельности обусловлено тем, что ребенок уже способен сформулировать намерение изобразить какой-либо предмет. Типичным является изображение человека в виде «головонога» - окружности и отходящих от нее линий.

Коммуникация и социализация

На третьем году жизни отмечается рост автономии и изменение отношений со взрослым, дети становятся самостоятельнее. Начинает формироваться критичность к собственным действиям.

Саморегуляция

Для детей этого возраста характерна неосознанность мотивов, импульсивность и зависимость чувств и желаний от ситуации. Дети легко заражаются эмоциональным состоянием сверстников. Однако в этот период начинает складываться и произвольность поведения. Она обусловлена развитием орудийных действий и речи.

Личность

У детей появляются чувства гордости и стыда, начинают формироваться элементы самосознания, связанные с идентификацией с именем и полом. Ребенок осознает себя как отдельного человека, отличного от взрослого. У него формируется образ Я. Завершается ранний возраст кризисом трех лет, который часто сопровождается рядом отрицательных проявлений: негативизмом, упрямством, нарушением общения со взрослым и др. Кризис может продолжаться от нескольких месяцев до двух лет.

1.1.4.3. Дошкольный возраст (от трех до семи лет)

Вторая младшая группа (четвертый год жизни)

Росто-весовые характеристики

Средний вес у мальчиков к четырем годам достигает 17 кг, у девочек – 16 кг. Средний рост у мальчиков к четырем годам достигает 102 см, а у девочек - 100,6 см.

Функциональное созревание

В данном возрасте уровень развития скелета и мышечной системы определяет возможность формирования осанки, свода стопы, базовых двигательных стереотипов.

Продолжается формирование физиологических систем организма: дыхания, кровообращения, терморегуляции, обеспечения обмена веществ.

Данный возраст характеризуется интенсивным созреванием нейронного аппарата проекционной и ассоциативной коры больших полушарий.

Психические функции

В три-четыре года память ребенка носит произвольный, непосредственный характер. Наряду с произвольной памятью, начинает формироваться и произвольная память. Ребенок запоминает эмоционально значимую информацию. На основе накопления представлений о предметах окружающего мира у ребенка интенсивно развивается образное мышление, воображение. Продолжается формирование речи, накопление словаря, развитие связной речи.

В три-четыре года внимание ребёнка носит произвольный, непосредственный характер. Отмечается двусторонняя связь восприятия и внимания – внимание регулируется восприятием (увидел яркое – обратил внимание). В младшем дошкольном возрасте развивается перцептивная деятельность. Дети от использования предэталонов — индивидуальных единиц восприятия — переходят к сенсорным эталонам — культурно выработанным средствам восприятия. К концу младшего дошкольного возраста дети могут воспринимать до пяти и более форм предметов и до семи и более цветов, способны дифференцировать предметы по величине, ориентироваться в пространстве группы детского сада, а при определенной организации образовательного процесса и во всех знакомых ему помещениях образовательной организации.

Детские виды деятельности

Система значимых отношений ребенка с социальной средой определяется возможностями познавательной сферы, наличием образного мышления, наличием самосознания и начальными формами произвольного поведения (действие по инструкции, действие по образцу). Социальная ситуация развития характеризуется выраженным интересом ребенка к системе социальных отношений между людьми (мама-дочка, врач-пациент), ребенок хочет подражать взрослому, быть «как взрослый». Противоречие между стремлением быть «как взрослый» и невозможностью непосредственного воплощения данного стремления приводит к формированию игровой деятельности, где ребенок в доступной для него форме отображает систему человеческих взаимоотношений, осваивает и применяет нормы и правила общения и взаимодействия человека в разных сферах жизни. Игра детей в три-четыре года отличается однообразием сюжетов, где центральным содержанием игровой деятельности является действие с игрушкой, игра протекает либо в индивидуальной форме, либо в паре, нарушение логики игры ребенком не опротестовывается.

В данный период начинают формироваться продуктивные виды деятельности, формируются первичные навыки рисования, лепки, конструирования. Графические образы пока бедны, у одних детей в изображениях отсутствуют детали, у других рисунки могут быть более детализированы. Дети начинают активно использовать цвет.

Большое значение для развития мелкой моторики имеет лепка. Дети способны под руководством взрослого вылепить простые предметы.

Конструктивная деятельность в младшем дошкольном возрасте ограничена возведением несложных построек по образцу и по замыслу.

Коммуникация и социализация

В общении со взрослыми, наряду с ситуативно-деловой формой общения, начинает интенсивно формироваться внеситуативно-познавательная форма общения, формируются основы познавательного общения. Со сверстниками интенсивно формируется ситуативно-деловая форма общения, что определяется становлением игровой деятельности и необходимостью согласовывать действия с другим ребенком в ходе игрового взаимодействия. Положительно-индифферентное отношение к сверстнику, преобладающее в раннем возрасте, сменяется конкурентным типом отношения к сверстнику, где другой ребенок выступает в качестве средства самопознания.

Саморегуляция

В три года у ребенка преобладает ситуативное поведение, произвольное поведение, в основном, регулируется взрослым. При этом, ребенок может действовать по инструкции, состоящей из 2-3 указаний. Слово играет в большей степени побудительную функцию, по сравнению с функцией торможения. Эмоции выполняют регулирующую роль, накапливается эмоциональный опыт, позволяющий предвосхищать действия ребенка.

Личность и самооценка

У ребенка начинает формироваться периферия самосознания, дифференцированная самооценка. Ребенок, при осознании собственных умений, опирается на оценку взрослого, к четырем годам ребенок начинает сравнивать свои достижения с достижениями сверстников, что может повышать конфликтность между детьми. Данный возраст связан с дебютом личности.

Средняя группа (пятый год жизни)

Росто-весовые характеристики

Средний вес девочек изменяется от 16 кг в четыре года до 18,4 кг в пять лет, у мальчиков – от 17 кг в четыре года до 19,7 кг в пять лет. Средняя длина тела у девочек изменяется от 100 см в четыре года до 109 см в пять лет, у мальчиков – от 102 см в четыре года до 110 см в пять лет.

Функциональное созревание

Данный возраст характеризуется интенсивным созреванием нейронного аппарата ассоциативной коры больших полушарий. Возрастают специализации корковых зон и межполушарных связей. Правое полушарие является ведущим. Продолжается развитие скелета, мышц, изменяются пропорции тела. Слабо, но проявляются различия в строении тела мальчиков и девочек.

Психические функции

Ведущим психическим процессом в данном возрасте является память. В четыре-пять лет интенсивно формируется произвольная память, но эффективность произвольного запоминания выше, чем произвольного. Начинает формироваться опосредованная память, но непосредственное запоминание преобладает. Возрастают объем памяти, дети запоминают до 7-8 названий предметов.

К концу пятого года жизни восприятие становится более развитым. Интеллектуализация процессов восприятия – разложение предметов и образов на сенсорные эталоны. Восприятие опосредуется системой сенсорных эталонов и способами обследования.

Наряду с действиями идентификации и приравнивания к образцу, интенсивно формируются перцептивные действия наглядного моделирования (в основном, через продуктивные виды деятельности). Дети способны упорядочить группы предметов по сенсорному признаку — величине, цвету; выделить такие параметры, как высота, длина и ширина. Совершенствуется ориентация в пространстве. Основной характеристикой мышления детей четырех-пяти лет является эгоцентризм. Наряду с интенсивным развитием образного мышления и расширением кругозора, начинает формироваться наглядно-схематическое мышление. Интенсивно формируется воображение. Формируются такие его особенности, как беглость, гибкость. С четырех лет внимание становится произвольным, увеличивается устойчивость произвольного внимания. На пятом году жизни улучшается произношение звуков и дикция, расширяется словарь, связная и диалогическая речь. Речь становится предметом активности детей. Для детей данного возраста характерно словотворчество. Интерес вызывают ритмическая структура речи, рифмы. Развивается грамматическая сторона речи. В период четырех-пяти лет формируются основы познавательной активности и любознательности.

Детские виды деятельности

На пятом году жизни ребенок осваивает сложную систему норм и правил, принятых в социуме. Формируется развернутая сюжетно-ролевая игра, где центральным содержанием выступает моделирование системы человеческих отношений в ходе выполнения игровой роли. В данном возрасте в игре дети различают игровые и реальные отношения, характерна ролевая речь. Конфликты чаще возникают в ходе распределения ролей, роли могут меняться в ходе игры. Игра носит процессуальный, творческий характер. Детям доступны игры с правилами, дидактические игры. Развивается изобразительная деятельность. Совершенствуется техническая сторона изобразительной деятельности, замысел смещается с конца на начало рисования. Дети могут рисовать основные геометрические фигуры, вырезать ножницами, наклеивать изображения на бумагу и т. д.

Усложняется конструирование. Формируются навыки конструирования по образцу, доступно конструирование по схеме, по условию и по замыслу, а также планирование последовательности действий.

Продуктивные виды деятельности способствуют развитию мелкой моторики рук.

Коммуникация и социализация

В общении со взрослыми интенсивно формируются внеситуативные формы общения, в частности - внеситуативно-познавательная форма общения, возраст «почемучек» приходится именно на четыре-пять лет. У детей формируется потребность в уважении со стороны взрослого, для них оказывается чрезвычайно важной его похвала. Это приводит к их повышенной обидчивости на замечания. Повышенная обидчивость представляет собой возрастной феномен.

Со сверстниками продолжает формироваться ситуативно-деловая форма общения, что определяется развитием развернутой сюжетно-ролевой игры и совместными видами деятельности со сверстниками.

При этом, характер межличностных отношений отличает ярко выраженный интерес по отношению к сверстнику, высокую значимость сверстника, ребенок болезненно реагирует на похвалу другого ребенка со стороны взрослых, конфликтность со сверстниками также характерна для данного возраста. В группе формируется стабильная структура взаимоотношений между детьми, определяющая социометрический статус каждого ребенка.

Саморегуляция

В период от четырех до пяти лет существенно возрастает роль регулятивных механизмов поведения. Потребность в самовыражении (стремление быть компетентным в доступных видах деятельности) определяет развитие произвольности. В игре ребенок может управлять собственным поведением, опираясь на систему правил, заложенных в данной роли. Ребенку доступно осознание основных правил поведения в ходе общения и поведения в социуме. Речь начинает выполнять роль планирования и регуляции поведения. Интенсивно формируются социальные эмоции (чувство стыда, смущение, гордость, зависть, переживание успеха-неуспеха и др.).

Личность и самооценка

У ребенка интенсивно формируется периферия самосознания, продолжает формироваться дифференцированная самооценка. Оценка взрослого, оценка взрослым других детей, а также механизм сравнения своих результатов деятельности с результатами других детей оказывают существенное влияние на характер самооценки и самосознания. Появляется краткосрочная временная перспектива (вчера-сегодня-завтра, было-будет).

Старшая группа (шестой год жизни)

Росто-весовые характеристики

Средний вес у мальчиков изменяется от 19,7 кг в пять лет до 21,9 кг в шесть лет, у девочек – от 18,5 кг в пять лет до 21,3 кг в шесть лет. Средняя длина тела у мальчиков от 110,4 см в пять лет до 115,9 см в шесть лет, у девочек – от 109,0 см в пять лет до 115,7 см в шесть лет.

Функциональное созревание

Развитие центральной нервной и опорно-двигательной систем, зрительно-моторной координации позволяет ребенку значительно расширить доступный набор двигательных стереотипов.

Психические функции. В период от пяти до шести лет детям доступно опосредованное запоминание. Эффективность запоминания с помощью внешних средств (картинок, пиктограмм) может возрасть в 2 раза. В старшем дошкольном возрасте продолжает развиваться образное мышление. Дети способны не только решить задачу в наглядном плане, но и совершить преобразования объекта, указать, в какой последовательности объекты вступят во взаимодействие и т.д. Эгоцентризм детского мышления сохраняется.

Основой развития мыслительных способностей в данном возрасте является наглядно-схематическое мышление, начинают развиваться основы логического мышления. Формируются обобщения, что является основой словесно-логического мышления.

Интенсивно формируется творческое воображение. Наряду с образной креативностью, интенсивно развивается и вербальная креативность по параметрам беглости, гибкости, оригинальности и разработанности. Увеличивается устойчивость, распределение, переключаемость внимания. Развитие речи идет в направлении развития словаря, грамматической стороны речи, связной речи, ребенку доступен фонематический анализ слова, что является основой для освоения навыков чтения. Проявляется любознательность ребенка, расширяется круг познавательных интересов. Складывается первичная картина мира.

Детские виды деятельности

У детей шестого года жизни отмечается существенное расширение регулятивных способностей поведения, за счет усложнения системы взаимоотношений со взрослыми и со сверстниками. Творческая сюжетно-ролевая игра имеет сложную структуру. В игре могут принимать участие несколько детей (до 5-6 человек). Дети шестого года жизни могут планировать и распределять роли до начала игры и строят свое поведение, придерживаясь роли. Игровое взаимодействие сопровождается речью, соответствующей взятой роли по содержанию и интонационно. Нарушение логики игры не принимается и обосновывается. При распределении ролей могут возникать конфликты, связанные с субординацией ролевого поведения, а также нарушением правил. Сюжеты игр становятся более разнообразными, содержание игр определяется логикой игры и системой правил.

Интенсивно развиваются продуктивные виды деятельности, которые способствуют развитию творческого воображения и самовыражения ребенка.

Детям доступны рисование, конструирование, лепка, аппликация по образцу, условию и по замыслу самого ребенка. Необходимо отметить, что сюжетно-ролевая игра и продуктивные виды деятельности в пять-шесть лет приобретают целостные формы поведения, где требуется целеполагание, планирование деятельности, осуществление действий, контроль и оценка. Продуктивные виды деятельности могут осуществляться в ходе совместной деятельности.

Коммуникация и социализация

В общении со взрослыми интенсивно формируются внеситуативно-познавательная и внеситуативно-личностная форма общения. У детей формируется потребность в самоутверждении через возможность соответствовать нормам, правилам, ожиданиям, транслируемым со стороны взрослых. Со сверстниками начинает формироваться внеситуативно-деловая форма общения, что определяется возрастающим интересом к личности сверстника, появляются избирательные отношения, чувство привязанности к определенным детям, дружба. Характер межличностных отношений отличается выраженным интересом по отношению к сверстнику, высокую значимость сверстника, возрастанием просоциальных форм поведения. Детские группы характеризуются стабильной структурой взаимоотношений между детьми.

Саморегуляция

В период от пяти до шести лет начинают формироваться устойчивые представления о том, «что такое хорошо» и «что такое плохо», которые становятся внутренними регуляторами поведения ребенка. Формируется произвольность поведения, социально значимые мотивы начинают управлять личными мотивами.

Личность и самооценка

Складывается первая иерархия мотивов. Формируется дифференцированность самооценки. Преобладает высокая, неадекватная самооценка. Ребенок стремится к сохранению позитивной самооценки.

Подготовительная к школе группа (седьмой год жизни)

Росто-весовые характеристики

Средний вес мальчиков к семи годам достигает 24,9 кг, девочек – 24,7 кг. Средняя длина тела у мальчиков к семи годам достигает 123,9, у девочек – 123,6 см.

В период от пяти до семи лет наблюдается выраженное увеличение скорости роста тела ребенка в длину («полуростовой скачок роста»), причем конечности в это время растут быстрее, чем туловище. Изменяются кости, формирующие облик лица.

Функциональное созревание

Уровень развития костной и мышечной систем, наработка двигательных стереотипов отвечают требованиям длительных подвижных игр. Скелетные мышцы детей этого возраста хорошо приспособлены к длительным, но не слишком высоким по точности и мощности нагрузкам.

Качественные изменения в развитии телесной сферы ребенка (полуростовой скачок) отражает существенные изменения в центральной нервной системе. К шести-семи годам продолжительность необходимого сна составляет 9-11 часов, при этом длительность цикла сна возрастает до 60-70 минут, по сравнению с 45-50 минутами у детей годовалого возраста, приближаясь к 90 минутам, характерным для сна детей старшего возраста и взрослых.

Важнейшим признаком морфофункциональной зрелости становится формирование тонкой биомеханики работы кисти ребенка. К этому возрасту начинает формироваться способность к сложным пространственным программам движения, в том числе к такой важнейшей функции как письму – отдельные элементы письма объединяются в буквы и слова.

К пяти-шести годам в значительной степени развивается глазомер. Дети называют более мелкие детали, присутствующие в изображении предметов, могут дать оценку предметов в отношении их красоты, комбинации тех или иных черт.

Процессы возбуждения и торможения становятся лучше сбалансированными. К этому возрасту значительно развиваются такие свойства нервной системы, как сила, подвижность, уравновешенность. В то же время все эти свойства нервных процессов характеризуются неустойчивостью, высокой истощаемостью нервных центров.

Психические функции

К шести-семи годам особую значимость приобретает процесс формирования «взрослых» механизмов восприятия. Формируется способность дифференцировать слабо различающиеся по физическим характеристикам и редко появляющиеся сенсорные стимулы.

Качественные перестройки нейрофизиологических механизмов организации системы восприятия позволяют рассматривать этот период как *сенситивный* для становления когнитивных функций, в первую очередь произвольного внимания и памяти. Время сосредоточенного внимания, работы без отвлечений по инструкции достигает 10-15 минут.

Детям становятся доступны формы опосредованной памяти, где средствами могут выступать не только внешние объекты (картинки, пиктограммы), но и некоторые мыслительные операции (классификация). Существенно повышается роль словесного мышления, как основы умственной деятельности ребенка, все более обособляющегося от мышления предметного, наглядно-образного. Формируются основы словесно-логического мышления, логические операции классификации, сериации, сравнения. Продолжают развиваться навыки обобщения и рассуждения, но они еще ограничиваются наглядными признаками ситуации. Увеличивается длительность произвольного внимания (до 30 минут). Развитие речи характеризуется правильным произношением всех звуков родного языка, правильным построением предложений, способностью составлять рассказ по сюжетным и последовательным картинкам. В результате правильно организованной образовательной работы у детей развивается диалогическая и некоторые виды монологической речи, формируются предпосылки к обучению чтению. Активный словарный запас достигает 3,5 - 7 тысяч слов.

Детские виды деятельности

Процессуальная сюжетно-ролевая игра сменяется результативной игрой (игры с правилами, настольные игры). Игровое пространство усложняется. Система взаимоотношений в игре усложняется, дети способны отслеживать поведение партнеров по всему игровому пространству и менять свое поведение в зависимости от места в нем.

Продуктивные виды деятельности выступают как самостоятельные формы целенаправленного поведения. Рисунки приобретают более детализированный характер, обогащается их цветовая гамма. Дети подготовительной к школе группы в значительной степени осваивают конструирование из различного строительного материала. Они свободно владеют обобщенными способами анализа как изображений, так и построек; не только анализируют основные конструктивные особенности различных деталей, но и определяют их форму на основе сходства со знакомыми им объемными предметами. Способны выполнять различные по степени сложности постройки как по собственному замыслу, так и по условиям.

Коммуникация и социализация

В общении со взрослыми интенсивно проявляется внеситуативно-личностная форма общения. В общении со сверстниками преобладает внеситуативно-деловая форма общения. Характер межличностных отношений отличает выраженный интерес по отношению к сверстнику, высокую значимость сверстника, возрастание просоциальных форм поведения, феномен детской дружбы, активно проявляется эмпатия, сочувствие, содействие, сопереживание. Детские группы характеризуются стабильной структурой взаимоотношений между детьми.

Саморегуляция

Формируется соподчинение мотивов. Социально значимые мотивы регулируют личные мотивы, «надо» начинает управлять «хочу».

Выражено стремление ребенка заниматься социально значимой деятельностью. Происходит «потеря непосредственности» (по Л.С. Выготскому), поведение ребенка опосредуется системой внутренних норм, правил и представлений. Формируется система реально действующих мотивов, связанных с формированием социальных эмоций, актуализируется способность к «эмоциональной коррекции» поведения. Постепенно формируются предпосылки к произвольной регуляции поведения по внешним инструкциям. От преобладающей роли эмоциональных механизмов регуляции постепенно намечается переход к рациональным, волевым формам.

Личность и самооценка

Складывается иерархия мотивов. Формируется дифференцированность самооценки и уровень притязаний. Преобладает высокая, неадекватная самооценка. Ребенок стремится к сохранению позитивной самооценки. Формируются внутренняя позиция школьника; гендерная и полоролевая идентичность, основы гражданской идентичности (представление о принадлежности к своей семье, национальная, религиозная принадлежность, соотнесение с названием своего места жительства, со своей культурой и страной); первичная картина мира, которая включает представление о себе, о других людях и мире в целом, чувство справедливости.

1.2. Планируемые результаты освоения Программы

В соответствии с ФГОС ДО специфика дошкольного возраста и системные особенности ДО делают неправомерными требования от ребенка дошкольного возраста конкретных образовательных достижений. Поэтому планируемые результаты освоения Программы представляют собой возрастные характеристики **возможных достижений ребенка** дошкольного возраста на разных возрастных этапах и к завершению дошкольного образования.

В соответствии с периодизацией психического развития ребенка согласно культурно-исторической психологии, дошкольное детство подразделяется на три возраста: младенческий (первое и второе полугодия жизни), ранний (от одного года до трех лет) и дошкольный возраст (от трех до семи лет).

Обозначенные в Программе возрастные ориентиры «к одному году», «к трем годам» и так далее имеют условный характер, что предполагает широкий возрастной диапазон для достижения ребенком планируемых результатов. Это связано с неустойчивостью, гетерохронностью и индивидуальным темпом психического развития детей в дошкольном детстве, особенно при прохождении критических периодов. По этой причине ребенок может продемонстрировать обозначенные в планируемых результатах возрастные характеристики развития раньше или позже заданных возрастных ориентиров.

Степень выраженности возрастных характеристик возможных достижений может различаться у детей одного возраста по причине высокой индивидуализации их психического развития и разных стартовых условий освоения образовательной программы. Обозначенные различия не должны быть констатированы как трудности ребенка в освоении образовательной программы ДОО и не подразумевают его включения в соответствующую целевую группу.

1.2.1. Планируемые результаты в младенческом возрасте

К одному году:

- ребенок проявляет двигательную активность в освоении пространственной среды, используя движения ползания, лазанья, хватания, бросания, манипулирует предметами, начинает осваивать самостоятельную ходьбу;
- ребенок эмоционально реагирует на внимание взрослого, проявляет радость в ответ на общение со взрослым;
- ребенок понимает речь взрослого, откликается на свое имя, положительно реагирует на знакомых людей, имена близких родственников;
- ребенок выполняет простые просьбы взрослого, понимает и адекватно реагирует на слова, регулирующие поведение (можно, нельзя и др.);
- ребенок произносит несколько простых, облегченных слов (мама, папа, баба, дай, бах, на), которые несут смысловую нагрузку;
- ребенок положительно реагирует на прием пищи и гигиенические процедуры; ребенок проявляет интерес к животным, птицам, рыбам, растениям;
- ребенок эмоционально реагирует на музыку, пение, прислушивается к звучанию разных музыкальных инструментов;
- ребенок ориентируется в знакомой обстановке, активно изучает окружающие предметы, выполняет действия, направленные на получение результата (накладывает кирпичик на кирпичик, собирает и разбирает пирамидку, вкладывает в отверстия втулки, открывает и закрывает дверцы шкафа, рассматривает картинки и находит на них знакомые предметы и др.);
- ребенок активно действует с игрушками, подражая действиям взрослых (катает машинку, кормит собачку, качает куклу и т.п.).

1.2.2. Планируемые результаты в раннем возрасте

К трем годам:

- у ребенка развита крупная моторика, он активно использует освоенные ранее движения, начинает осваивать бег, прыжки, повторяет за взрослым простые имитационные упражнения, понимает указания взрослого, выполняет движения по зрительному и звуковому ориентирам;
- ребенок стремится к общению со взрослыми, реагирует на их настроение;
- ребенок проявляет интерес к сверстникам; наблюдает за их действиями и подражает им; играет рядом;
- ребенок владеет активной речью, использует в общении разные части речи, простые предложения из 4-х слов и более, включенной в общение; может обращаться с вопросами и просьбами;
- ребенок проявляет интерес к стихам, сказкам, повторяет отдельные слова и фразы за взрослым;
- ребенок рассматривает картинки, показывает и называет предметы, изображенные на них; ребенок понимает и выполняет простые поручения взрослого;
- ребенок различает и называет основные цвета, формы предметов, ориентируется в основных пространственных и временных отношениях;

- ребенок владеет основными гигиеническими навыками, простейшими навыками самообслуживания (одевание, раздевание, самостоятельно ест и др.);
- ребенок стремится проявлять самостоятельность в бытовом и игровом поведении;
- ребенок с удовольствием слушает музыку, подпевает, выполняет простые танцевальные движения;
- ребенок эмоционально откликается на красоту природы и произведения искусства;
- ребенок осваивает основы изобразительной деятельности (лепка, рисование) и конструирования: может выполнять уже довольно сложные постройки (гараж, дорогу к нему, забор) и играть с ними; рисует дорожки, дождик, шарики; лепит палочки, колечки, лепешки;
- ребенок способен направлять свои действия на достижение простой, самостоятельно поставленной цели; знает, с помощью каких средств и в какой последовательности продвигаться к цели;
- ребенок активно действует с окружающими его предметами, знает названия, свойства и назначение многих предметов, находящихся в его повседневном обиходе;
- ребенок в играх отображает действия окружающих («готовит обед», «ухаживает за больным» и др.), воспроизводит не только их последовательность и взаимосвязь, но и социальные отношения (ласково обращается с куклой, делает ей замечания), заранее определяет цель («Я буду лечить куклу»).

1.2.3. Планируемые результаты в дошкольном возрасте

К четырем годам:

- ребенок демонстрирует положительное отношение к разнообразным физическим упражнениям, проявляет избирательный интерес к отдельным двигательным действиям (бросание и ловля, ходьба, бег, прыжки) и подвижным играм;
- ребенок проявляет элементы самостоятельности в двигательной деятельности, с интересом включается в подвижные игры, стремится к выполнению правил и основных ролей в игре, выполняет простейшие правила построения и перестроения, выполняет ритмические движения под музыку;
- ребенок демонстрирует достаточную координацию движений при выполнении упражнений, сохраняет равновесие при ходьбе, беге, прыжках, способен реагировать на сигналы, переключаться с одного движения на другое, выполнять движения в общем для всех темпе;
- ребенок владеет культурно-гигиеническими навыками: умывание, одевание и т.п., соблюдает требования гигиены, имеет первичные представления о факторах, положительно влияющих на здоровье;
- ребенок произносит правильно в словах все гласные и согласные звуки, кроме шипящих и сонорных, согласовывает слова в предложении в роде, числе и падеже, повторяет за педагогом рассказы из 3-4-х предложений, пересказывает знакомые литературные произведения, использует речевые формы вежливого общения;

- ребенок понимает содержание литературных произведений и участвует в их драматизации, рассматривает иллюстрации в книгах, запоминает небольшие потешки, стихотворения, эмоционально откликается на них;
- ребенок проявляет доверие к миру, положительно оценивает себя, говорит о себе в первом
 - лице;
- ребенок откликается эмоционально на ярко выраженное состояние близких и сверстников
- по показу и побуждению взрослых; дружелюбно настроен в отношении других детей;
- ребенок владеет элементарными нормами и правилами поведения, связанными с определенными разрешениями и запретами («можно», «нельзя»), демонстрирует стремление к положительным поступкам;
- ребенок демонстрирует интерес к сверстникам в повседневном общении и бытовой деятельности, владеет элементарными средствами общения в процессе взаимодействия со сверстниками;
- ребенок проявляет интерес к правилам безопасного поведения; осваивает безопасные способы обращения со знакомыми предметами ближайшего окружения;
- ребенок демонстрирует познавательную активность в деятельности, проявляет эмоции удивления в процессе познания, отражает в общении и совместной деятельности со взрослыми и сверстниками, полученные представления о предметах и объектах ближайшего окружения, задает вопросы констатирующего характера;
- ребенок проявляет интерес к миру, потребность в познавательном общении со взрослыми; демонстрирует стремление к наблюдению, сравнению, обследованию свойств и качеств предметов, к простейшему экспериментированию;
- ребенок демонстрирует умения вступать в речевое общение со знакомыми взрослыми: понимает обращенную к нему речь, отвечает на вопросы, используя простые распространенные предложения; проявляет речевую активность в общении со сверстником;
- ребенок совместно со взрослым пересказывает знакомые сказки, короткие стихи;
- ребенок охотно включается в совместную деятельность со взрослым, подражает его действиям, отвечает на вопросы взрослого и комментирует его действия в процессе совместной деятельности;
- ребенок способен создавать простые образы в рисовании и аппликации, строить простую композицию с использованием нескольких цветов, создавать несложные формы из глины и теста, видоизменять их и украшать; использовать простые строительные детали для создания постройки с последующим ее анализом;
- ребенок с интересом вслушивается в музыку, запоминает и узнает знакомые произведения, проявляет эмоциональную отзывчивость, различает музыкальные ритмы, передает их в движении; ребенок активно взаимодействует со сверстниками в игре, принимает на себя роль и

- действует от имени героя, строит ролевые высказывания, использует предметы-заместители, разворачивает несложный игровой сюжет из нескольких эпизодов;
- ребенок в дидактических играх действует в рамках правил, в театрализованных играх разыгрывает отрывки из знакомых сказок, рассказов, передает интонацию и мимические движения.

К пяти годам:

- ребенок проявляет интерес к разнообразным физическим упражнениям, действиям с физкультурными пособиями, настойчивость для достижения хорошего результата, испытывает потребность в двигательной активности;
- ребенок демонстрирует хорошую координацию, быстроту, силу, выносливость, гибкость, хорошее развитие крупной и мелкой моторики рук активно и с интересом выполняет основные движения, основные элементы общеразвивающих, спортивных упражнений, свободно ориентируется в пространстве, переносит освоенные упражнения в самостоятельную деятельность;
- ребенок интересуется факторами, обеспечивающими здоровье, стремится узнать о правилах здорового образа жизни, готов элементарно охарактеризовать свое самочувствие, привлечь внимание взрослого в случае недомогания;
- ребенок стремится к самостоятельному осуществлению процессов личной гигиены, их правильной организации;
- ребенок без напоминания взрослого здоровается и прощается, говорит «спасибо» и «пожалуйста»;
- ребенок выполняет самостоятельно знакомые правила общения со взрослыми, внимателен к словам и оценкам взрослого, стремится к познавательному, интеллектуальному общению со взрослыми: задает много вопросов поискового характера, стремится к положительным формам поведения, замечает ярко выраженное эмоциональное состояние сверстника или близких, по примеру воспитателя проявляет сочувствие;
- ребенок демонстрирует стремление к общению со сверстниками, по предложению воспитателя может договориться с детьми, стремится к самовыражению в деятельности, к признанию и уважению сверстников;
- ребенок познает правила безопасного поведения и стремится их выполнять в повседневной жизни;
- ребенок проявляет познавательный интерес к труду взрослых, профессиям, технике; отражает эти представления в играх;
- ребенок способен рассказать о предмете, его назначении и особенностях, о том, как он был создан;
- ребенок самостоятелен в самообслуживании;
- ребенок стремится к выполнению трудовых обязанностей, охотно включается в совместный труд со взрослыми или сверстниками;
- ребенок проявляет высокую активность и любознательность, задает много вопросов поискового характера;

- ребенок имеет некоторый опыт деятельности и запас представлений об окружающем мире, с помощью воспитателя активно включается в деятельность экспериментирования, в процессе совместной исследовательской деятельности активно познает и называет свойства и качества предметов, особенности объектов природы, обследовательские действия; объединяет предметы и объекты в видовые категории с указанием характерных признаков;
- ребенок инициативен в разговоре, речевые контакты становятся более длительными и активными, использует разные типы реплик и простые формы объяснительной речи;
- ребенок большинство звуков произносит правильно, пользуется средствами эмоциональной и речевой выразительности;
- ребенок самостоятельно пересказывает знакомые сказки, с небольшой помощью взрослого составляет описательные рассказы и загадки;
- ребенок проявляет словотворчество, интерес к языку, с интересом слушает литературные тексты, воспроизводит текст.
- ребенок способен использовать обследовательские действия для выделения качеств и свойств предметов и материалов;
- ребенок проявляет интерес к различным видам искусства, эмоционально откликается на отраженные в произведениях искусства действия, поступки, события;
- ребенок проявляет себя в разных видах музыкальной, изобразительной, театрализованной деятельности, используя выразительные и изобразительные средства;
- ребенок использует накопленный художественно-творческий опыт в самостоятельной деятельности, с желанием участвует в культурно-досуговой деятельности (праздниках, развлечениях и др.);
- ребенок создает изображения и постройки в соответствии с темой, используя разнообразные материалы, владеет техническими и изобразительными умениями;
- ребенок называет роль до начала игры, обозначает новую роль по ходу игры, активно использует предметы заместители, предлагает игровой замысел и проявляет инициативу в развитии сюжета, активно включается в ролевой диалог, проявляет творчество в создании игровой обстановки;
- ребенок принимает игровую задачу в играх с правилами, проявляет интерес к результату, выигрышу; ведет негромкий диалог с игрушками, комментирует их «действия» в режиссерских играх.

К шести годам:

- ребенок демонстрирует ярко выраженную потребность в двигательной активности, проявляет интерес к новым и знакомым физическим упражнениям, пешим прогулкам, показывает избирательность и инициативу при выполнении упражнений, имеет представления о некоторых видах спорта, туризме, как форме активного отдыха;
- ребенок проявляет во время занятий физической деятельностью выносливость, быстроту, силу, координацию, гибкость, уверенно, в заданном темпе и ритме, выразительно выполняет упражнения, способен творчески составить несложные комбинации из знакомых упражнений;

- ребенок проявляет необходимый самоконтроль и самооценку, способен самостоятельно привлечь внимание других детей и организовать знакомую подвижную игру;
- ребенок владеет основными способами укрепления здоровья, правилами безопасного поведения в двигательной деятельности, мотивирован на сбережение и укрепление собственного здоровья и здоровья окружающих его людей;
- ребенок регулирует свою активность в деятельности, умеет соблюдать очередность и учитывать права других людей, проявляет инициативу в общении и деятельности, задает вопросы различной направленности, слушает и понимает взрослого, действует по правилу или образцу в разных видах деятельности, способен к произвольным действиям;
- ребенок способен различать разные эмоциональные состояния взрослых и сверстников, учитывает их в своем поведении, откликается на просьбу помочь, в оценке поступков опирается на нравственные представления;
- ребенок настроен положительно по отношению к окружающим, охотно вступает в общение с близкими взрослыми и сверстниками, проявляет сдержанность по отношению к незнакомым людям, при общении со взрослыми и сверстниками ориентируется на общепринятые нормы и правила культуры поведения, проявляет любовь к родителям, уважение к воспитателям, интересуется жизнью семьи и детского сада;
- ребенок проявляет активность в стремлении к познанию разных видов труда и профессий, бережно относится к предметному миру как результату труда взрослых, стремится участвовать в труде взрослых, самостоятелен, инициативен в самообслуживании, участвует со сверстниками в разных видах повседневного и ручного труда;
- ребенок испытывает интерес к событиям, находящимся за рамками личного опыта, фантазирует, сочиняет разные истории, предлагает пути решения проблем, имеет представления о социальном, предметном и природном мире;
- ребенок владеет представлениями о безопасном поведении, соблюдает правила безопасного поведения в разных видах деятельности, демонстрирует умения правильно и безопасно пользоваться под присмотром взрослого бытовыми предметами и приборами, безопасного общения с незнакомыми животными, владеет основными правилами безопасного поведения на улице;
- ребенок проявляет инициативу и самостоятельность в процессе придумывания загадок, сказок, рассказов, владеет первичными приемами аргументации и доказательства, демонстрирует богатый словарный запас, безошибочно пользуется обобщающими словами и понятиями, самостоятельно пересказывает рассказы и сказки, проявляет избирательное отношение к произведениям определенной тематики и жанра;
- ребенок проявляет интерес и/или с желанием занимается музыкальной, изобразительной, театрализованной деятельностью; различает виды, жанры, формы в музыке, изобразительном и театральном искусстве; проявляет музыкальные и художественно-творческие способности;
- ребенок принимает активное участие в праздничных программах и их подготовке; взаимодействует со всеми участниками культурно-досуговых мероприятий;

- ребенок самостоятельно определяет замысел рисунка, аппликации, лепки, постройки, создает образы и композиционные изображения, интегрируя освоенные техники и средства выразительности, использует разнообразные материалы;
- ребенок согласовывает свои интересы с интересами партнеров в игровой деятельности, умеет предложить и объяснить замысел игры, комбинировать сюжеты на основе разных событий, создавать игровые образы, управлять персонажами в режиссерской игре;
- ребенок проявляет интерес к игровому экспериментированию, развивающим и познавательным играм, в играх с готовым содержанием и правилами действует в точном соответствии с игровой задачей и правилами.

1.2.4. Планируемые результаты на этапе завершения освоения Программы

К концу дошкольного возраста:

- у ребенка сформированы основные физические и нравственно-волевые качества;
- ребенок владеет основными движениями и элементами спортивных игр, может контролировать свои движения и управлять ими;
- ребенок соблюдает элементарные правила здорового образа жизни и личной гигиены;
- ребенок результативно выполняет физические упражнения (общеразвивающие, основные движения, спортивные), участвует в туристических пеших прогулках, осваивает простейшие туристические навыки, ориентируется на местности;
- проявляет элементы творчества в двигательной деятельности;
- проявляет морально-волевые качества, самоконтроль и может осуществлять самооценку своей двигательной деятельности;
- имеет начальные представления о правилах безопасного поведения в двигательной деятельности; о том, что такое здоровье, понимает, как поддержать, укрепить и сохранить его;
- владеет здоровьесберегающими умениями: навыками личной гигиены, может заботливо относиться к своему здоровью и здоровью окружающих, стремится оказать помощь и поддержку заболевшим людям;
- ребенок соблюдает элементарные социальные нормы и правила поведения в различных видах деятельности, взаимоотношениях со взрослыми и сверстниками;
- ребенок способен к осуществлению социальной навигации и соблюдению правил безопасности в реальном и цифровом взаимодействии;
- у ребенка выражено стремление заниматься социально значимой деятельностью;
- ребенок владеет средствами общения и способами взаимодействия со взрослыми и сверстниками; способен понимать и учитывать интересы и чувства других; договариваться и дружить со сверстниками; старается разрешать возникающие конфликты конструктивными способами;

- ребенок способен понимать свои переживания и причины их возникновения, регулировать свое поведение и осуществлять выбор социально одобряемых действий в конкретных ситуациях, обосновывать свои ценностные ориентации;
- ребенок проявляет положительное отношение к миру, разным видам труда, другим людям и самому себе;
- ребенок стремится сохранять позитивную самооценку;
- ребенок способен откликаться на эмоции близких людей, проявлять эмпатию (сочувствие, сопереживание, содействие);
- ребенок проявляет любознательность, активно задает вопросы взрослым и сверстникам; интересуется субъективно новым и неизвестным в окружающем мире; способен самостоятельно придумывать объяснения явлениям природы и поступкам людей; склонен наблюдать, экспериментировать;
- ребенок обладает начальными знаниями о природном и социальном мире, в котором он живет: элементарными представлениями из области естествознания, математики, истории, искусства и спорта, информатики и инженерии и т.п.; о себе, собственной принадлежности и принадлежности других людей к определенному полу; составе семьи, родственных отношениях и взаимосвязях, семейных традициях; об обществе, его национально-культурных ценностях; государстве и принадлежности к нему;
- ребенок владеет речью как средством коммуникации, ведет диалог со взрослыми и сверстниками, использует формулы речевого этикета в соответствии с ситуацией общения, владеет коммуникативно-речевыми умениями;
- ребенок знает и осмысленно воспринимает литературные произведения различных жанров, имеет предпочтения в жанрах литературы, проявляет интерес к книгам познавательного характера, определяет характеры персонажей, мотивы их поведения, оценивает поступки литературных героев;
- ребенок способен воспринимать и понимать произведения различных видов искусства, имеет предпочтения в области музыкальной, изобразительной, театрализованной деятельности;
- ребенок выражает интерес к культурным традициям народа в процессе знакомства с различными видами и жанрами искусства; обладает начальными знаниями об искусстве;
- ребенок владеет умениями, навыками и средствами художественной выразительности в различных видах деятельности и искусства; использует различные технические приемы в свободной художественной деятельности;
- ребенок участвует в создании индивидуальных и коллективных творческих работ, тематических композиций к праздничным утренникам и развлечениям, художественных проектах; ребенок самостоятельно выбирает технику и выразительные средства для наиболее точной
- передачи образа и своего замысла, способен создавать сложные объекты и композиции, преобразовывать и использовать с учетом игровой ситуации;

- ребенок владеет разными формами и видами игры, различает условную и реальную ситуации, предлагает и объясняет замысел игры, комбинирует сюжеты на основе реальных, вымышленных событий, выполняет несколько ролей в одной игре, подбирает разные средства для создания игровых образов, согласовывает свои интересы с интересами партнеров по игре, управлять персонажами в режиссёрской игре;
- ребенок проявляет интерес к игровому экспериментированию с предметами, развивающим и познавательным играм, в играх с готовым содержанием и правилами может объяснить содержание и правила игры другим детям, в совместной игре следит за точным выполнением правил всеми участниками;
- ребенок способен решать адекватные возрасту интеллектуальные, творческие и личностные задачи; применять накопленный опыт для осуществления различных видов детской деятельности, принимать собственные решения и проявлять инициативу;
- ребенок способен планировать свои действия, направленные на достижение конкретной цели; демонстрирует сформированные предпосылки к учебной деятельности и элементы готовности к школьному обучению.

1.3. Педагогическая диагностика достижения планируемых результатов

Педагогическая диагностика является основой для целенаправленной деятельности педагога, начальным и завершающим этапом проектирования образовательного процесса в дошкольной группе. Ее функция заключается в обеспечении эффективной обратной связи, позволяющей осуществлять управление образовательным процессом.

Направления и цели педагогической диагностики, а также особенности ее проведения определяются требованиями ФГОС ДО.

Педагогическая диагностика индивидуального развития детей проводится педагогом в произвольной форме на основе малоформализованных диагностических методов: наблюдения, свободных бесед с детьми, анализа продуктов детской деятельности (рисунков, работ по лепке, аппликации, построек, поделок и др.), специальных диагностических ситуаций. При необходимости педагог может использовать специальные методики диагностики физического, коммуникативного, познавательного, речевого, художественно-эстетического развития.

Ведущим методом педагогической диагностики является **наблюдение**. Осуществляя педагогическую диагностику, педагог наблюдает за поведением ребенка в естественных условиях, в разных видах деятельности, специфичных для детей раннего и дошкольного возраста. Ориентирами для наблюдения являются возрастные характеристики развития ребенка. Они выступают как обобщенные показатели возможных достижений детей на разных этапах дошкольного детства в соответствующих образовательных областях. Педагог может установить соответствие общих планируемых результатов с результатами достижений ребенка в каждой образовательной области.

В процессе наблюдения педагог обращает внимание на **частоту проявления** каждого показателя, **самостоятельность** и **инициативность** ребенка в деятельности. Частота проявления указывает на периодичность и степень устойчивости показателя. Самостоятельность выполнения действия позволяет определить зону актуального и ближайшего развития ребенка. Инициативность свидетельствует о проявлении субъектности ребенка в деятельности и взаимодействии.

При анализе их проявления используются универсальные маркеры – «обычно», «изредка», «никогда»,

«обычно» (+) – означает, что данный показатель является типичным, характерным для ребенка, проявляется у него чаще всего;

«изредка» (+-) – означает, что данный показатель не характерен для ребенка, но проявляется в его деятельности и/или поведении время от времени

«никогда» (-) – означает, что данный показатель не проявляется в его деятельности и/или поведении

Результаты наблюдения фиксируются индивидуальных картах развития ребенка. Карта представляет собой комплект бланков для фиксирования результатов наблюдений с перечнем признаков развития детей и выделенными возрастными периодами их первого проявления. Перечень структурирован по образовательным областям развития:

- речевое развитие
- социально-коммуникативное развитие
- познавательное развитие
- художественно-эстетическое развитие
- физическое развитие

Области и направления развития обозначены символами. Признакам развития по каждому из направлений присвоены соответствующие коды, которые могут быть использованы в дальнейшем при написании кратких выводов и рекомендаций в дневниках педагогических наблюдений.

Возрастные диапазоны проявления признаков развития выделены в карте заливкой соответствующих ячеек.

В ходе образовательной деятельности педагоги создают диагностические ситуации, чтобы оценить индивидуальную динамику детей и скорректировать свои действия.

Данные мониторинга отражают динамику становления основных (ключевых) характеристик, которые развиваются у детей на протяжении всего образовательного процесса. Прослеживая динамику развития основных (ключевых) характеристик, выявляя, имеет ли она неизменяющийся, прогрессивный или регрессивный характер, можно дать общую психолого-педагогическую оценку успешности воспитательных и образовательных воздействий взрослых на разных ступенях образовательного процесса, а также выделить направления развития, в которых ребенок нуждается в помощи.

Периодичность проведения педагогической диагностики – 2 раза в год. На начальном этапе прихода ребенка в дошкольную группу (стартовая диагностика в сентябре) и при достижении ребенком конца каждого психологического возраста (финальная диагностика – май).

При проведении стартовой диагностики учитывается адаптационный период пребывания ребенка в группе. Сравнение результатов стартовой и финальной диагностики позволяет выявить динамику в развитии ребенка.

Карта развития от 0-1 лет – <https://disk.yandex.ru/i/bfRkCXONJq5t1w>

Карта развития от 1-2 лет – <https://disk.yandex.ru/i/-gFsfJu33ouiNQ>

Карта развития от 2-3 лет – <https://disk.yandex.ru/i/hQzni1RzibxUxg>

Карта развития от 3-4 лет – <https://disk.yandex.ru/i/jnTCwbsmATPPQA>

Карта развития от 4-5 лет – <https://disk.yandex.ru/i/D5BESqFyDORYIA>

Карта развития от 5-6 лет – <https://disk.yandex.ru/i/dDUuKl95N2yieA>

Карта развития от 6-7 лет – <https://disk.yandex.ru/i/W9CZ60jWMDGZDg>

1.4. Часть, формируемая участниками образовательных отношений

Название программы, расширяющей компоненты ДО	Части ФОП	Ссылка на Программу	Возраст детей	Образовательная область
Парциальная программа познавательного развития дошкольников «Здравствуй, Белогорья!», Серых, Репринцева	мир Л.В. Г.А.	https://disk.yandex.ru/i/DpVhuera-CAMBg	3-7 лет	«Познавательное развитие»
Парциальная образовательная программа «Умные пальчики: конструирование в детском саду», Лыкова	И.А.	https://disk.yandex.ru/i/ISFbZYRAIk96EQ	3-7 лет	«Художественно-эстетическое развитие»
Образовательная программа развития финансовой грамотности дошкольников «Открытия феечки Копеечки», Л.В.Любимова (1 и 2 модуль)		https://disk.yandex.ru/i/PGjh2oc309-vYg	3-7 лет	«Познавательное развитие»
Парциальная образовательная программа «Мир Без Опасности», Лыкова	И.А.	https://disk.yandex.ru/i/MHQNLQ8WHm_e_g	3-7 лет	«Социально-коммуникативное развитие»
Парциальная		https://disk.yandex.ru/i/8yFbdxGsSkgyag	3-7 лет	«Художественно-

программа художественно-эстетического развития дошкольников «Цветной мир Белогорья», Л.В. Серых, Н.В. Косова, Н.В. Яковлева			эстетическое развитие»
Парциальная программа «Развитие логического и алгоритмического мышления детей 6–7 лет»	https://disk.yandex.ru/i/mieHYLWae-lrcg	6-7 лет	«Познавательное развитие»

Цели и задачи парциальной программы познавательного развития дошкольников «Здравствуй, мир Белогорья!»

Цель программы: обеспечение познавательного развития детей 3-8 лет на основе социокультурных традиций Белгородской области, с учетом индивидуальных и возрастных особенностей дошкольников, потребностей детей и их родителей.

Задачи программы:

- развитие познавательных интересов дошкольников, любознательности и познавательной мотивации на основе социокультурных традиций Белгородской области;
- формирование представлений о социокультурных ценностях и традициях России и Белгородской области;
- развитие в игровой, познавательно-исследовательской, проектной деятельности представлений о себе и других людях, о природных богатствах и культурных достижениях Белгородской области, о труде и профессиях земляков, об историческом прошлом и настоящем Белогорья;
- расширение «зоны ближайшего развития» путем включения дошкольников в развивающие формы совместной деятельности со взрослыми и друг с другом с учетом социокультурных традиций Белогорья;
- развитие у детей способности к инициативному и самостоятельному действию по решению познавательных задач на основе социокультурных традиций Белгородской области.

Планируемые результаты освоения парциальной программы «Здравствуй, мир Белогорья!» на этапе завершения дошкольного детства:

- ребенок владеет представлениями о себе и составе своей семьи, своей принадлежности к семье, об обязанностях каждого члена семьи и самого ребенка, о важном значении семейных традиций, об увлечениях, совместных праздниках, отдыхе;
- сформированы представления о своей принадлежности к группе детей детского сада, участвует в коллективных мероприятиях в группе и детском саду, владеет правилами и нормами общения и взаимодействия с детьми и взрослыми в различных ситуациях;

- обладает начальными знаниями о родном городе (поселке, селе) - его гербе, названии улиц, некоторых архитектурных особенностях, достопримечательностях, понимает назначение общественных учреждений, разных видов транспорта.
- овладевает представлениями о местах труда и отдыха людей в городе (поселке, селе), об истории города и выдающихся горожанах, традициях городской (сельской) жизни. Понимает важность труда родителей и взрослых для общества;
- обладает начальными знаниями о родной стране - ее государственных символах, президенте, столице и крупных городах, особенностях природы, труда людей;
- проявляет интерес к ярким фактам из истории и культуры малой родины, страны и общества, к некоторым выдающимся людям Белгородчины и России. Проявляет желание участвовать в праздновании государственных праздников и в социальных акциях страны и города (поселка, села);
- владеет начальными представлениями о Российской армии, о войнах, которые охраняют нашу Родину, героическом прошлом России и Белгородской области. Понимает ценность и смысл возложения цветов к памятникам и обелискам погибших воинов;
- проявляет инициативу и самостоятельность в познавательно-исследовательской деятельности и экспериментировании с объектами живой и неживой природы (выявление свойств и качеств объектов и материалов, определение признаков, наблюдение, сравнение и классификация объектов); овладевает способами доказательства своих утверждений и обоснования своих предположений. Придумывает творческие вопросы, задачи, игры. Принимает участие в обсуждении творческих задач и игр, предлагает свои варианты решения.

Цели и задачи парциальной образовательной программы «Умные пальчики: конструирование в детском саду» (образовательная область «Познавательное развитие», И.А. Лыкова).

Цель программы: создание условий для открытия детьми 3-7 лет природы, социума и человеческой культуры в процессе активной творческой деятельности, направленной на осмысленное преобразование различных материалов и конструирование гармоничных сооружений (изделий, построек), расширение опыта позитивного взаимодействия и сотрудничества с другими людьми (детьми и взрослыми), содействие формированию эмоционально-ценностного отношения к окружающему миру и «Я-концепции творца».

Задачи программы:

- проектирование условий для освоения детьми конструирования как преобразующей творческой деятельности человека, познающего окружающий мир и создающего человеческую культуру.
- развитие восприятия, мышления и творческого воображения как эмоционально-интеллектуального процесса «открытия» окружающего мира и самого себя.
- содействие формированию эмоционально-ценностного отношения к окружающему миру во всем его многообразии, становлению картины мира и «Я-концепции творца».

- создание условий для осмысленного освоения разных материалов и универсальных способов их преобразования в предметы или композиции (оригинальной конструкции).
- расширение опыта конструктивной деятельности на всех уровнях: восприятие — исполнительство — творчество.
- поддержка активности, инициативы, самостоятельности с учетом возрастных, гендерных, индивидуальных особенностей каждого ребенка как творческой личности.
- обогащение опыта сотрудничества и сотворчества, формирование умения работать в команде, воспитание социально-коммуникативных качеств личности растущего человека.

Планируемые результаты освоения парциальной образовательной программы «Умные пальчики: конструирование в детском саду» на этапе завершения дошкольного детства:

- целенаправленно, мотивированно, увлеченно, самостоятельно, творчески создает оригинальные изделия, конструкции, композиции: из готовых деталей и различных материалов (бытовых, природных, художественных) с учетом их свойств (форма, цвет, фактура, пластичность и др.), назначения (функции), масштаба и места в пространстве;
- конструирует по своему замыслу, предложенной теме, заданному условию (или ряду условий), словесной задаче, схеме, алгоритму, фотографии, рисунку, частичному образцу (в т.ч. с изменением ракурса);
- осмысленно видоизменяет (трансформирует) постройки по ситуации, изменяя их высоту, площадь, конфигурацию, устойчивость, способ размещения в пространстве, декор и другие характеристики;
- умеет действовать индивидуально, в парах и в «команде», активно включается в сотрудничество и сотворчество с другими детьми и взрослыми, охотно участвует в коллективной деятельности, связанной с совместным конструированием и обыгрыванием построек, игрушек, игровых и театральных атрибутов;
- самостоятельно планирует и организует деятельность (индивидуальную и коллективную), обдумывает и разрабатывает замысел, выбирает материалы, определяет оптимальные способы конструирования, критично оценивает достигнутый результат на соответствие поставленной цели;
- адекватно относится к затруднениям и ошибкам — выявляет причины, апробирует новые способы для достижения качественного результата; умеет презентовать созданную конструкцию другим людям, детям и взрослым (показать, рассказать о ней, создать словесный «портрет», объяснить замысел, прокомментировать способ конструирования).

Цели и задачи образовательной программы развития финансовой грамотности дошкольников «Открытия феечки Копеечки» (образовательная область «Познавательное развитие», Л.В.Любимова)

Цель программы: формирование основ финансовой грамотности дошкольников 3-7 лет.

Задачи программы:

- формировать основы экономической культуры у дошкольников;

- создавать условия для формирования основ финансово-экономической грамотности в процессе активного познания ребенком окружающего мира, самого себя, общества, - культуры посредством разнообразных видов детской деятельности;
- содействовать проявлению интереса у детей к профессиональной деятельности взрослых;
- развивать умение творчески подходить к решению ситуаций экономических отношений посредством игровых действий.

Планируемые результаты освоения образовательной программы развития финансовой грамотности «Открытия феечки Копеечки» на этапе завершения дошкольного детства:

- успешная социализация воспитанников в различных жизненных условиях;
- развито экономическое мышление, проявляет интерес к социальным явлениям, происходящим в общественной жизни;
- знает о новых профессиях и их специфике, финансовой составляющей, умеет рассказывать о них;
- обогащен словарный запас, связанный с областью экономики, трудовой деятельностью людей современных профессий;
- проявляет социально ответственное поведение, сострадание, милосердие, отзывчивость;
- общителен, имеет чувство собственного достоинства, ответственен, стремится доводить начатое до конца;
- проявляет здоровый интерес к деньгам, осознает правила их честного приобретения, понимает факт купли-продажи;

умеет применять полученные знания в повседневной жизни.

Цели и задачи парциальной образовательной программы «Мир Без Опасности» (образовательная область «Социально-коммуникативное развитие», Лыкова И.А.)

Цель программы: формирование культуры безопасности личности детей 3-7 лет, включая адаптированное содержание, связанное с формированием начальных представлений о безопасности общества и государства (в соответствии с возрастными особенностями детей дошкольного возраста).

Задачи программы:

- - создание условий для формирования культуры безопасности личности в процессе деятельностного познания ребенком окружающего мира (природы, общества, культуры) и самого себя (своего тела, здоровья, потребностей, особенностей, интересов, способностей).
- - расширение опыта и практических навыков безопасного поведения в различных жизненных ситуациях (дома, в детском саду, на улице, в транспорте, в общественных местах, в путешествии и др.).
- - создание условий для системного ознакомлений ребенка с разными видами безопасности (витальная, социальная, экологическая, дорожная, пожарная, информационная и др.).
- - создание условий для осмысления и практического освоения ребенком норм и правил безопасного поведения в организации своей жизни, в общении с природой и другими людьми, в процессе использования материалов, предметов, инструментов, оборудования как достижений культуры.

- - содействие формированию эмоционально-ценностного отношения к окружающему миру во всем его многообразии и становлению в сознании ребенка целостной картины мира.
- - развитие восприятия, мышления, воображения как эмоционально-интеллектуального процесса открытия ребенком окружающего мира и норм взаимодействия с другими людьми, природой, культурой.
- поддержка активности, инициативы, самостоятельности с учетом возрастных, гендерных, индивидуальных особенностей каждого ребенка как уникальной личности.

Планируемые результаты освоения парциальной программы «Мир Без Опасности» на этапе завершения дошкольного детства:

- имеет представления о разных видах безопасности: витальной (жизни и здоровья человека), социальной, экологической, дорожной, пожарной, информационной; получил начальные представления о безопасности личности, общества и государства; имеет первичные представления об обществе, о государстве и принадлежности к нему.
- способен управлять своим поведением и планировать свои действия на основе первичных ценностных представлений, соблюдает элементарные общепринятые нормы и правила поведения;
- старается вести себя дома, в детском саду, в общественных местах, на улице, в природе, во время прогулок и путешествий в соответствии с элементарными общепринятыми нормами и правилами, а не с сиюминутными желаниями и потребностями;
- активно общается со сверстниками и взрослыми; может оценить свои и чужие поступки в соответствии с первичными ценностными представлениями о том, «что такое хорошо, а что такое плохо», обращая внимание также на мотивы и намерения, а не только на последствия и результаты действий;
- может осуществлять первичную общую самооценку на основе требований (критериев), предъявляемых взрослым к поведению или к результатам деятельности;
- может рассуждать о безопасности жизни и здоровья, о здоровом образе жизни (о некоторых особенностях строения и функционирования организма человека, о важности соблюдения режима дня, о рациональном питании, о значении двигательной активности, о полезных и вредных привычках и др.); о поведении во время болезни;
- самостоятельно выполняет доступные возрасту гигиенические процедуры, соблюдает элементарные правила здорового образа жизни;
- владеет основными культурно-гигиеническими навыками (быстро и правильно умывается, чистит зубы, поласкает рот после еды, моет уши, причесывается, правильно пользуется носовым платком, следит за своим внешним видом, самостоятельно одевается и раздевается, следит за чистотой одежды и обуви т.п.);
- выполняет правила культуры еды;
- обнаруживает достаточный уровень развития физических качеств и основных движений, соответствующий возрастно-половым нормативам;
- понимает, как нужно вести себя в опасных ситуациях, и при напоминании выполняет эти правила;

- знаком со способами обращения за помощью в опасных ситуациях, знает номер телефона вызова экстренной помощи;
- умеет привлечь внимание взрослого в случае травмы или недомогания;
- оказывает элементарную помощь себе и другому;
- интересуется новым, неизвестным в окружающем мире (в природе, мире предметов и вещей, мире отношений и своем внутреннем мире);
- активно участвует в «открытии» новых знаний; испытывает положительные эмоции при «открытии» новых знаний;
- знает различные средства получения информации (в т.ч. Интернет, телевидение и т.п.), пытается их использовать;
- способен самостоятельно действовать (в различных видах детской деятельности, в повседневной жизни);
- стремится самостоятельно преодолевать ситуации затруднения разными способами;
- откликается на эмоции близких людей и друзей, понимает эмоциональные состояния окружающих, проявляет сочувствие, готовность помочь окружающим; адекватно использует вербальные и невербальные средства общения;
- способен изменять стиль общения со взрослым или сверстником в зависимости от ситуации;
- имеет представления о разных объектах неживой и живой природы и их взаимозависимости, может привести отдельные примеры приспособления животных и растений к среде обитания, может объяснить, почему нужно охранять растения и животных, проявляет к ним бережное отношение;
- понимает и может объяснить зависимость состояния окружающей среды от действий человека и от его личных действий (например, проблема мусора), знает о зависимости здоровья человека от состояния окружающей среды.

Цели и задачи парциальной программы художественно-эстетического развития дошкольников «Цветной мир Белогорья» (образовательная область «Художественно-эстетическое развитие», Л.В. Серых, Н.В. Косова, Н.В. Яковлева).

Цель программы: обеспечение художественно-эстетического развития детей 3 – 8 лет на основе художественных традиций Белгородчины с учетом индивидуальных и возрастных особенностей дошкольников, потребностей детей и их родителей.

Задачи программы:

- содействовать развитию любознательности и познавательной мотивации на основе ценностно-смыслового восприятия и понимания произведений искусства (словесного, музыкального, изобразительного: живописи, графики, декоративно-прикладного творчества, архитектуры, дизайна), мира природы Белогорья;
- способствовать раскрытию разнообразия видов и жанров искусства Белогорья как результата творческой деятельности человека;
- содействовать формированию эстетического и бережного отношения к художественным традициям родного края как отражению жизни своего народа во всем ее многообразии, к окружающей действительности;

- развивать творческое воображение, наглядно-образное мышление, эстетическое восприятие как эмоционально-интеллектуальный процесс на основе познавательно-исследовательской, проектной деятельности;
- поддерживать стремление детей к знакомству с деятельностью художника, архитектора, народного мастера на трех уровнях освоения «восприятие-исполнительство-творчество»;
- обогащать художественный опыт детей на основе освоения «языка искусства, культуры» Белогорья;
- вызывать интерес, уважение к людям, которые трудятся на благо своей малой Родины;
- сформирована общая культура (зрителя, слушателя и т.д.) личности детей на основе духовных и нравственных ценностей художественной культуры и культуры и искусства Белогорья.

Планируемые результаты освоения парциальной программы художественно-эстетического развития дошкольников «Цветной мир Белогорья» на этапе завершения дошкольного детства:

- ребенок владеет начальными знаниями о художественной культуре Белогорья как сфере материального выражения духовных ценностей;
- сформирован художественный вкус как способность чувствовать и воспринимать искусство родного края во всем многообразии видов и жанров;
- способен воспринимать мультикультурную картину современного мира Белгородчины;
- проявляет интерес к познанию мира через образы и формы изобразительного искусства как части культуры Белгородского края;
- умеет рассуждать, выдвигать предположения, обосновывать собственную точку зрения о художественных и культурных традициях Белогорья;
- проявляет инициативность и самостоятельность в решении художественно-творческих задач в процессе изобразительной деятельности на основе художественных и культурных традиций Белогорья;
- обладает начальными навыками проектирования индивидуальной и коллективной творческой деятельности;
- участвует в сотрудничестве и творческой деятельности на основе уважения к художественным интересам (предпочтениям) сверстников;
- обладает начальными умениями применять средства художественной выразительности в собственной художественно-творческой (изобразительной) деятельности;
- обладает начальными навыками самостоятельной работы при выполнении практических художественно-творческих работ.

Цели и задачи парциальной программы «Развитие логического и алгоритмического мышления детей 6–7 лет» (образовательная область «Познавательное развитие»).

Цель программы: знакомство старших дошкольников с элементами программирования с использованием цифровых средств (планшетов), развитие предпосылок логического и алгоритмического мышления.

Задачи программы:

- образовательные задачи: формирование у детей умения обращаться с планшетом, формирование элементарных навыков программирования (знание основных элементов программирования и использование этих знаний на практике — самостоятельное создание простейших программ и анимаций);
- развивающие задачи: развитие логических функций; формирование речи, внимания, интереса к теме информатики; развитие инициативности и самостоятельности;
- воспитательные задачи: создание условий для воспитания трудолюбия, дисциплинированности, сосредоточенности, силы воли, терпения, настойчивости, сопереживания, коммуникабельности, умения работать в команде.

2. СОДЕРЖАТЕЛЬНЫЙ РАЗДЕЛ

2.1. Рабочая программа образования

В каждой образовательной области сформулированы задачи, содержание образовательной деятельности, предусмотренное для освоения в каждой возрастной группе детей в возрасте от двух месяцев до восьми лет.

2.1.1. Задачи и содержание образовательной области «Социально-коммуникативное развитие»

[18. Социально-коммуникативное развитие Приказ Минпросвещения России от 25.11.2022 N 1028 Об утверждении федеральной образовательной программы дошкольного образования \(Зарегистрировано в Минюсте России 28.12.2022 N 71847\) \(sudact.ru\)](#)

- вторая группа детей раннего возраста (от 1 года до 2 лет) (п.18.2. ФОП ДО);
- первая младшая группа (от 2 лет до 3 лет) (п.18.3. ФОП ДО);
- вторая младшая группа (от 3 лет до 4 лет) (п.18.4. ФОП ДО);
- средняя группа (от 4 лет до 5 лет) (п.18.5. ФОП ДО);
- старшая группа (от 5 лет до 6 лет) (п.18.6. ФОП ДО);
- подготовительная группа (от 6 лет до 7 лет) (п.18.7. ФОП ДО).

Совокупные задачи воспитания в рамках образовательной области «Социально-коммуникативное развитие» направлены на приобщение детей к ценностям «Родина», «Природа», «Семья», «Человек», «Жизнь», «Милосердие», «Добро», «Дружба», «Сотрудничество», «Труд». (п.18.8. ФОП ДО)

Формы, приемы организации образовательного процесса по образовательной области «Социально-коммуникативное развитие»			
Режимные моменты	Совместная деятельность с педагогом	Самостоятельная деятельность детей	Совместная деятельность с семьей
Индивидуальная работа во время утреннего приема (беседы, показ); Культурно-гигиенические процедуры (объяснение, напоминание); Игровая деятельность во время прогулки (объяснение, напоминание)	Наблюдения, чтение художественной литературы, видеoinформация, праздники, обучающие игры, досуговые игры, народные игры. Самостоятельные сюжетно – ролевые игры, дидактические игры, досуговые игры с участием воспитателей	Сюжетные самодеятельные игры (с собственными знаниями детей на основе их опыта) Внеигровые формы: самодеятельность дошкольников; изобразительная деятельность; труд в природе; экспериментирование; конструирование; наблюдение	Экскурсии, наблюдения, чтение, досуги, праздники, труд в природе, конструирование, развлечения. Совместные проекты, личный пример, чтение книг, праздники, конкурсы, викторины.

Учебные издания (учебные пособия, учебно-методические пособия, учебные наглядные пособия, рабочие тетради, хрестоматии, учебные комплекты и др.), **которые будут использоваться в организации в данной области:**

1. С.Н. Теплюк, Занятия на прогулке с малышами. Пособие для педагогов дошкольных учреждений. Для работы с детьми 2-4 лет
2. Абрамова Л. В., Слепцова И. Ф., Социально-коммуникативное развитие дошкольников: 2-3 года
3. Абрамова Л. В., Слепцова И. Ф., Социально-коммуникативное развитие дошкольников: 3-4 года
4. Абрамова Л. В., Слепцова И. Ф., Социально-коммуникативное развитие дошкольников: 4-5 лет
5. Абрамова Л. В., Слепцова И. Ф., Социально-коммуникативное развитие дошкольников: 5-6 лет
6. Абрамова Л. В., Слепцова И. Ф., Социально-коммуникативное развитие дошкольников: 6-7 лет
7. Алешина Н.В. «Знакомство дошкольников с родным городом и страной»
8. Алябьева Е.А. «Игры-путешествия на участке детского сада»
9. Алябьева Е.А. «Игры-забавы на участке детского сада»
10. Губанова Н.Ф. «Игровая деятельность в детском саду»
11. Губанова Н.Ф. «Развитие игровой деятельности. Вторая группа раннего возраста»
12. Губанова Н.Ф. «Развитие игровой деятельности. Младшая группа»
13. Губанова Н.Ф. «Развитие игровой деятельности. Средняя группа»
14. Губанова Н.Ф. «Развитие игровой деятельности. Старшая группа»
15. Губанова Н.Ф. «Развитие игровой деятельности. Подготовительная к школе группа»
16. Куцакова Л.В. «Трудовое воспитание в детском саду. Система работы с детьми 3-7 лет»

Часть Программы, формируемая участниками образовательных отношений

1. Парциальная образовательная программа «Мир Без Опасности», И.А. Лыкова

От 2 месяцев до 1 года

Задачи образовательной деятельности	Содержание образовательной деятельности
до 6 месяцев: осуществлять эмоционально-контактное взаимодействие и общение с ребенком, эмоционально-позитивное реагирование на него	В процессе совместных действий педагог разговаривает с ребенком, называет предметы и игрушки, с интересом рассказывает о том, что он делает. Содержанием общения становятся предметные действия. В процессе общения педагог рассказывает ребенку о действиях, которые можно совершать с предметами, активизируя понимание ребенком речи и овладение словом. Устанавливает контакт «глаза в глаза», обращается к ребенку по имени, с улыбкой, делает акцент на физическом контакте с ребенком: держит за руку, через прикосновения, поглаживания и пр.
с 6 месяцев: организовать эмоционально-	С 6-ти месяцев – педагог при общении с

<p>позитивную поддержку ребенка в его действиях через вербальное обозначение совершаемых совместных действий с ребенком; поддерживать потребность ребенка в совместных действиях со взрослым</p>	<p>ребенком называет ему имена близких людей, показывает и обозначает словом части тела человека, названия некоторых животных, окружающие предметы и действия с ними, переживаемые ребенком чувства и эмоции.</p>
<p>с 9 месяцев: формировать положительное отношение к окружающим, доверие и желание вступать в контакт не только с близкими, но и с другими людьми; поощрять интерес к предметам / игрушкам и действиям с ними; способствовать проявлению самостоятельности и активности в общении, освоении пространства и предметно-манипулятивной деятельности</p>	

От 1 года до 2 лет

Задачи образовательной деятельности	Содержание образовательной деятельности
<p>создавать условия для благоприятной адаптации ребенка к детскому саду</p>	<p>Для благоприятной адаптации к детскому саду педагог обеспечивает эмоциональный комфорт детей в группе; побуждает детей к действиям с предметами и игрушками, поддерживает потребность в доброжелательном внимании, заботе, положительной оценке взрослых. Педагог поощряет проявление ребенком инициативы в общении со взрослыми и сверстниками. Педагог в беседе и различных формах совместной деятельности формирует элементарные представления ребенка о себе, своем имени, внешнем виде, гендерной принадлежности (мальчик, девочка) по внешним признакам (одежда, прическа); о близких людях; о ближайшем предметном окружении. Педагог создает условия для получения ребенком первичного опыта социального взаимодействия (что можно делать, чего делать нельзя; здороваться, отвечать на приветствие взрослого, благодарить; выполнять просьбу воспитателя).</p>
<p>поддерживать пока еще непродолжительные контакты со сверстниками, интерес к сверстнику</p>	
<p>формировать элементарные представления: о себе, близких людях, ближайшем предметном окружении</p>	
<p>создавать условия для получения опыта применения правил социального взаимодействия</p>	

От 2 лет до 3 лет

Задачи образовательной деятельности	Содержание образовательной деятельности
<p>поддерживать эмоционально-положительное состояние детей в период адаптации к детскому саду</p>	<p>Педагог поддерживает желание детей познакомиться со сверстником, узнать его имя, используя приемы поощрения и одобрения. Оказывает помощь детям в</p>
<p>развивать игровой опыт ребенка, помогая</p>	

<p>детям отражать в игре представления об окружающей действительности</p>	<p>определении особенностей внешнего вида мальчиков и девочек, их одежды, причесок, предпочитаемых игрушек, задает детям вопросы уточняющего характера (Кто это? Почему это девочка \ мальчик?), объясняет отличительные признаки взрослых и детей, используя наглядный материал и повседневные жизненные ситуации. Показывает и называет ребенку основные части тела и лица человека, его действия. Поддерживает желание ребенка называть и различать основные действия взрослых. Педагог знакомит детей с основными эмоциями и чувствами человека, обозначает их словом, демонстрирует их проявление мимикой, жестами, интонацией голоса. Предлагает детям повторить слова, обозначающие эмоциональное состояние человека, предлагает детям задания, помогающие закрепить представление об эмоциях, в том числе их узнавание на картинках. Педагог рассматривает вместе с детьми картинки с изображением семьи: детей, родителей. Поощряет стремление детей узнавать членов семьи, называть их, рассказывает детям о том, как члены семьи могут заботиться друг о друге. Педагог поддерживает желание детей познавать пространство своей группы, узнавать вход в группу, ее расположение на этаже, педагогов, которые работают с детьми. Рассматривает с детьми пространство группы, назначение каждого помещения, его наполнение, помогает детям ориентироваться в пространстве группы. Педагог поддерживает стремление детей выполнять элементарные правила поведения («можно», «нельзя»). Личным показом демонстрирует правила общения: здороваются, прощаются, говорят «спасибо», «пожалуйста», напоминает детям о важности использования данных слов в процессе общения со взрослыми и сверстниками, поощряет инициативу и самостоятельность ребенка при использовании «вежливых слов». Педагог использует приемы общения, позволяющие детям проявлять внимание к его словам и указаниям, поддерживает желание ребенка выполнять указания взрослого, действовать по его примеру и</p>
<p>поддерживать доброжелательные взаимоотношения детей, развивать эмоциональную отзывчивость в ходе привлечения к конкретным действиям помощи, заботы, участия</p>	
<p>формировать элементарные представления о людях (взрослые, дети), их внешнем виде, действиях, одежде, о некоторых ярко выраженных эмоциональных состояниях (радость, грусть), о семье и детском саду</p>	
<p>формировать первичные представления ребенка о себе, о своем возрасте, поле, о родителях и близких членах семьи</p>	

	показу. Педагог формирует представление детей о простых предметах своей одежды, обозначает словами каждый предмет одежды, рассказывает детям о назначении предметов одежды, способах их использования (надевание колготок, футболок и т.п.)
--	--

От 3 лет до 4 лет

Задачи образовательной деятельности	Содержание образовательной деятельности
В сфере социальных отношений	
развивать эмоциональную отзывчивость, способность откликаться на ярко выраженные эмоции сверстников и взрослых, различать и понимать отдельные эмоциональные проявления, учить правильно их называть	Педагог создает условия для формирования у детей образа Я: закрепляет умение называть своё имя и возраст, говорить о себе в первом лице; проговаривает с детьми характеристики, отличающие их друг от друга (внешность, предпочтения в деятельности, личные достижения). Педагоги способствуют различению детьми основных эмоций (радость, печаль, грусть, гнев, страх, удивление) и пониманию ярко выраженных эмоциональных состояний. При общении с детьми педагог интересуется настроением детей, предоставляет возможность рассказать о своих переживаниях, демонстрирует разнообразные способы эмпатийного поведения (поддержать, пожалеть, ободрить, отвлечь и порадовать). При чтении художественной литературы педагог обращает внимание на проявления, характеризующие настроения, эмоции и чувства героев, комментирует их отношения и поведение, поощряет подражание детей позитивному опыту персонажей художественных произведений и мультипликации. Педагог обогащает представления детей о действиях и поступках людей, в которых проявляются доброе отношение и забота о членах семьи, близком окружении, о животных, растениях; знакомят с произведениями, отражающими отношения между членами семьи. Педагог создает в группе положительный эмоциональный фон для объединения детей, проводит игры и упражнения в кругу, где дети видят и слышат друг друга. Педагог поощряет позитивный опыт взаимодействия детей, создает условия для совместных игр,
обогащать представления детей о действиях, в которых проявляются доброе отношение и забота о членах семьи, близком окружении	
поддерживать в установлении положительных контактов между детьми, основанных на общих интересах к действиям с игрушками, предметами и взаимной симпатии	
оказывать помощь в освоении способов взаимодействия со сверстниками в игре, в повседневном общении и бытовой деятельности	
приучать детей к выполнению элементарных правил культуры поведения в детском саду	

	<p>демонстрирует веселое настроение и удовольствие, которое можно испытывать от совместной игры. Помогает детям обращаться друг к другу, распознавать проявление основных эмоций и реагировать на них. Способствует освоению детьми простых способов общения и взаимодействия: обращаться к детям по именам, договариваться о совместных действиях, вступать в парное общение (спокойно играть рядом, обмениваться игрушками, объединяться в парной игре, вместе рассматривать картинки, наблюдать и пр.). В совместных игровых и бытовых действиях педагог демонстрирует готовность действовать согласованно, создает условия для возникновения между детьми договорённости. Знакомит детей с элементарными правилами культуры поведения, упражняет в их выполнении (здороваться, прощаться, благодарить).</p>
В области формирования основ гражданственности и патриотизма	
<p>обогащать представления детей о малой родине и поддерживать их отражения в различных видах деятельности</p>	<p>Педагог обогащает представления детей о Малой Родине: регулярно напоминает название населенного пункта, в котором живут; знакомит с близлежащим окружением детского сада (зданиями, природными объектами), доступными для рассматривания с территории учреждения. Обсуждает с детьми их любимые места времяпрепровождения в городе (поселке). Демонстрирует эмоциональную отзывчивость на красоту родного края, восхищается природными явлениями. Поддерживает отражение детьми своих впечатлений о Малой Родине в различных видах деятельности (рассказывает, изображает, воплощает образы в играх, разворачивает сюжет и т. д.).</p>
В сфере трудового воспитания	
<p>развивать интерес к труду взрослых в детском саду и в семье, формировать представления о конкретных видах хозяйственно-бытового труда, направленных на заботу о детях (мытьё посуды, уборка помещений детского сада и участка и пр.) и трудовые навыки</p>	<p>Педагог формирует первоначальные представления о том, что предметы делаются людьми, например, демонстрирует процессы изготовления атрибутов для игр. В процессе взаимодействия с детьми выделяет особенности строения предметов и знакомит с назначением их частей (ручка на входной двери нужна для того, чтобы удобнее было открыть дверь, спинка на скамейке в раздевальной комнате необходима для того, чтобы удобнее было</p>
<p>воспитывать бережное отношение к предметам и игрушкам как результатам труда взрослых</p>	
<p>приобщать детей к самообслуживанию</p>	

<p>(одевание, раздевание, умывание), развивать самостоятельность, уверенность, положительную самооценку</p>	<p>сидеть). Знакомит детей с основными свойствами и качествами материалов, из которых изготовлены предметы, знакомые ребенку (картон, бумага, дерево, ткань), создает игровые ситуации, вызывающие необходимость в создании предметов из разных материалов, использует дидактические игры с предметами и картинками на группировку по схожим признакам, моделирует ситуации для активизации желания детей включиться в выполнение простейших действий бытового труда.</p> <p>Педагог формирует первоначальные представления о хозяйственно-бытовом труде взрослых дома и в детском саду, поощряет желание детей соблюдать порядок при раздевании на дневной сон (аккуратное складывание одежды), уборке рабочего места после продуктивных видов деятельности (лепки, рисования, аппликации) и т.п. Использует приемы одобрения и поощрения ребенка при правильном выполнении элементарных трудовых действий (убирает за собой посуду на раздаточный стол, убирает рабочее место после занятий, собирает игрушки, помогает раздать наглядный материал на занятие и т.п.</p> <p>Педагог поддерживает стремления ребенка самостоятельно выполнять отдельные действия самообслуживания: одевание на прогулку, умывание после сна или перед приемом пищи, элементарный уход за собой (расчесывание волос, поддержание опрятности одежды, пользование носовым платком и т.п.). Педагог создает условия для приучения детей к соблюдению порядка, используя приемы напоминания, упражнения, личного примера, поощрения и одобрения при самостоятельном и правильном выполнении действий по самообслуживанию.</p> <p>Педагог организует специальные игры и упражнения для развития мелкой моторики рук детей с целью повышения качества выполнения действий по самообслуживанию.</p>
В области формирования основ безопасного поведения	
<p>развивать интерес к правилам безопасного поведения</p>	<p>Педагог поддерживает интерес детей к бытовым предметам, объясняет их назначение и правила использования,</p>
<p>обогащать представления о правилах</p>	

<p>безопасного поведения в быту, безопасного использования бытовых предметов и гаджетов</p>	<p>доброжелательно и корректно обращает внимание, что не соблюдение правил использования бытовых предметов и гаджетов позволяет создать ситуации, небезопасные для здоровья.</p> <p>Педагог использует игровые ситуации, создавая условия для демонстрации и формирования умений ребенка пользоваться простыми бытовыми приборами, обсуждает с детьми какими предметами быта детям можно пользоваться только вместе со взрослыми: ножи, иголки, ножницы, лекарства, спички и т.д.</p> <p>Педагог обсуждает с детьми правила безопасного поведения в группе, рассказывает почему игрушки нужно убирать на свои места, демонстрирует детям как безопасно вести себя за столом, во время одевания на прогулку, во время совместных игр.</p> <p>Педагог рассказывает детям о том, как себя вести на площадке детского сада, игровой площадке рядом с домом. Обращает внимание детей на необходимость оповещать взрослых (воспитателя, родителей), если ребенок хочет покинуть игровую площадку, уйти с участка детского сада. Обсуждает вместе с детьми их действия, дает возможность ребенку рассказать о своем опыте, как себя вести безопасно: рядом с бездомными животными (не нужно подходить близко, пугать животных), рядом с незнакомыми растениями (без разрешения взрослых не пробовать незнакомые ягоды, листья растений, если у ребенка появляется желание их попробовать, обязательно сначала спросить у взрослого, можно ли их есть).</p> <p>Педагог поддерживает интерес детей к вопросам безопасного поведения, поощряет вопросы детей дошкольного возраста, с готовностью на них отвечает, привлекая к обсуждению всех детей. Использует приемы упражнения, напоминания, личного примера для закрепления формируемых представлений.</p>
---	--

От 4 лет до 5 лет

Задачи образовательной деятельности	Содержание образовательной деятельности
В сфере социальных отношений	

<p>формировать положительную высокую самооценку, уверенность в своих силах, стремление к самостоятельности</p>	<p>Педагог обогащает представления детей об их развитии, проговаривает и фиксирует внимание на разнообразных возрастных изменениях (когда я был маленький, когда я буду взрослым). Способствует освоению детьми традиционных гендерных представлений. Формирует положительную самооценку, уверенность в своих силах, отмечает позитивные изменения в развитии и поведении детей, бережно и тактично помогает ребенку обнаружить свои ошибки и найти адекватный способ их устранения.</p> <p>Педагог способствует распознаванию и пониманию детьми эмоциональных состояний, их разнообразных проявлений, связи эмоций и поступков людей. Создает ситуации получения детьми опыта проявления сочувствия и содействия (эмпатийного поведения) в ответ на эмоциональное состояние сверстников и взрослых, воспитывает чувствительность и внимательность к затруднениям и переживаниям окружающих. При чтении художественной литературы, просмотре фрагментов мультимедийных фильмов педагог обращает внимание на разнообразие эмоциональных проявлений героев, комментирует и обсуждает с детьми обусловившие их причины. Педагог развивает положительное отношение и чувство принадлежности детей к семье, уважение к родителям: обогащает представление о структуре и составе семьи, родственных отношениях; семейных событиях, делах. Обеспечивает включенность детей в детское сообщество, умение согласовывать взаимоотношения со сверстниками. Побуждает детей наблюдать за поведением сверстников, развивает чувствительность к поступкам сверстников, интерес к их действиям. Способствует освоению детьми вербальных и невербальных средств и способов обращения к сверстникам, привлечения внимания и демонстрации своего расположения. Поддерживает детей в ситуации, когда им трудно выразить собственные потребности и при урегулировании конфликтов между</p>
<p>развивать эмоциональную отзывчивость к взрослым и детям, слабым и нуждающимся в помощи, воспитывать сопереживание героям литературных и мультимедийных произведений, доброе отношение к животным и растениям</p>	
<p>развивать позитивное отношение и чувство принадлежности детей к семье, уважение к родителям, значимым взрослым</p>	
<p>воспитывать доброжелательное отношение ко взрослым и детям</p>	
<p>воспитывать культуру общения со взрослыми и сверстниками, желание выполнять правила поведения, быть вежливыми в общении со старшими и сверстниками</p>	
<p>развивать стремление к совместным играм, взаимодействию в паре или небольшой подгруппе, к взаимодействию в практической деятельности</p>	

	<p>сверстниками, демонстрирует культурные формы общения. Стимулирует инициативу и самостоятельный выбор детьми занятий и партнеров, обогащает умение договариваться, поддерживает совместные дела детей в небольших группах (3-4 человека). Обеспечивает развитие личностного отношения ребенка к соблюдению или нарушению моральных норм при взаимодействии со сверстником. Создает условия для развития детско-взрослого сообщества. Способствует освоению правил и форм проявления вежливости, уважения к старшим: напоминает и демонстрирует различные формы приветствия, прощания, выражения благодарности и просьбы. Знакомит детей с правилами поведения в общественных местах.</p> <p>Развивает позитивное отношение к детскому саду: знакомит с сотрудниками, с доступными для восприятия детьми правилами жизнедеятельности в детском саду; его традициями; воспитывает бережное отношение к пространству и оборудованию детского сада. Обращает внимание детей на изменение и украшение помещений и территории детского сада, поддерживает инициативу детей и совместно планирует презентацию продуктов деятельности (рисунков, поделок) в пространстве детского сада.</p>
В области формирования основ гражданственности и патриотизма	
<p>воспитывать любовь к Родине, уважительное отношение к символам страны, памятным датам</p>	<p>Воспитывает любовь и уважение к нашей Родине — России. Знакомит с государственной символикой РФ: Российский флаг и герб России, воспитывает уважительное отношение к символам страны.</p>
<p>развивать интерес детей к основным достопримечательностям города (поселка), в котором они живут</p>	<p>Обогащает представления детей о государственных праздниках: День защитника Отечества, День Победы. Знакомит детей с содержанием праздника, с памятными местами в городе (поселке), посвященными празднику.</p> <p>Педагог обогащает представления детей о Малой Родине: знакомит с основными достопримечательностями города (поселка), развивает интерес детей к их посещению с родителями; знакомит с названиями улиц, на которых живут дети. Поддерживает эмоциональную</p>

	<p>отзывчивость детей на красоту родного края. Создает условия для отражения детьми впечатлений о Малой Родине в различных видах деятельности (рассказывает, изображает, воплощает образы в играх, разворачивает сюжет и т. д.). Поддерживает интерес к народной культуре страны (устному народному творчеству, народной музыке, танцам, играм, игрушкам).</p>
В сфере трудового воспитания	
<p>формировать представления об отдельных профессиях взрослых на основе ознакомления с конкретными видами труда</p>	<p>Педагог знакомит детей с содержанием и структурой процессов хозяйственно-бытового труда взрослых, обогащает их представления, организуя специальные образовательные ситуации с моделированием конкретных трудовых процессов взрослых, работающих в детском саду (как музыкальный руководитель готовится к занятиям с детьми, как электрик меняет электрические лампочки в групповой комнате, повар делает салат на обед).</p>
<p>воспитывать уважение и благодарность взрослым за их труд, заботу о детях</p>	<p>Беседует с детьми, обращает внимание на целостность трудового процесса, направленного на продуктивный результат, вызывает у детей добрые и уважительные чувства к взрослым, которые заботятся о жизнедеятельности детей в детском саду.</p>
<p>вовлекать в простейшие процессы хозяйственно-бытового труда</p>	<p>Педагог поддерживает инициативу детей узнать и рассказать о трудовой деятельности взрослых, поощряет коммуникативную активность ребенка, связанную с желанием рассказать о профессии мамы или папы, описать их трудовые действия, рассказать о результатах их труда.</p>
<p>развивать самостоятельность и уверенность в самообслуживании, желанием включаться в повседневные трудовые дела в детском саду и семье</p>	<p>Педагог расширяет представление детей о предметах как результате труда взрослых, о многообразии предметного мира материалов (металл, стекло, бумага, картон, кожа и т.п.), знакомит детей с ключевыми характеристиками материалов, организуя экспериментирование способствует обогащению представлений детей об отличительных признаках материалов для создания продуктов труда (прочный / ломкий материал, промокаемый \ водоотталкивающий материал, мягкий / твердый материал и</p>

	<p>т.п.) Педагог рассказывает детям о бытовой технике, помогающей взрослым организовать бытовую труд дома: стиральная и посудомоечная машины, пылесос, мультиварка, миксер, мясорубка, беседует с детьми о назначении бытовой техники, формирует представление о ее назначении для ускорения и облегчения процессов бытового труда. Педагог создает условия для позитивного включения детей в процессы самообслуживания в процессе режимных моментов группы, поощряет желание детей проявлять самостоятельность и инициативность, используя приемы поощрения и одобрения правильных действий детей, результатов процесса самообслуживания. Одобряет действия детей, направленные на оказание взаимопомощи (помочь доделать поделку, помочь одеться, помочь убрать со стола и т.п.). В процессе самообслуживания обращает внимание детей на необходимость бережного отношения к вещам: аккуратное складывание одежды, возвращение игрушек на место после игры и т.п. В процессе самообслуживания педагог напоминает детям о важности соблюдения очередности действий в трудовом процессе для достижения качественного результата, демонстрирует детям приемы самоконтроля для оценки результата, поощряет действия детей, направленные на применение способов самоконтроля в процессе выполнения действий.</p>
В области формирования основ безопасного поведения	
<p>обогащать представления детей об основных источниках и видах опасности в быту, на улице, в природе, в общении с незнакомыми людьми</p>	<p>Педагог способствует обогащению представлений детей об основных правилах безопасного поведения в быту, в природе, на улице, в реальном общении с незнакомыми людьми и в телефонных разговорах с ними.</p>
<p>знакомить детей с простейшими способами безопасного поведения в опасных ситуациях</p>	<p>Создает условия для расширения и углубления интереса детей к бытовым приборам и предметам быта, обсуждает вместе с детьми правила их использования, поощряет стремление детей поделиться своим опытом с другими, предлагает детям рассказать о</p>
<p>формировать представления о правилах безопасного дорожного движения в качестве пешехода и пассажира транспортного средства</p>	<p>использования, поощряет стремление детей поделиться своим опытом с другими, предлагает детям рассказать о</p>
<p>формировать представления о правилах безопасного использования электронных</p>	<p>использования, поощряет стремление детей поделиться своим опытом с другими, предлагает детям рассказать о</p>

<p>гаджетов, в том числе мобильных устройств, планшетов и пр.</p>	<p>том, как они дома соблюдают правила безопасного поведения, выбирает вместе с детьми лучшие примеры. Обсуждает с детьми, что порядок в доме и детском саду необходимо соблюдать не только для красоты, но и для безопасности человека, что предметы и игрушки необходимо класть на свое место.</p> <p>Рассматривает вместе с детьми картинки с правилами и алгоритмами поведения в ситуациях, опасных для здоровья и жизни, которые могут произойти с детьми дома, в условиях детского сада, в ближайшем с домом окружении: если неосторожно пользоваться, брать без разрешения или играть острыми, колющими, режущими предметами, то можно порезаться или уколаться, лучше предупредить взрослого и пользоваться только под его присмотром.</p> <p>Создает игровые ситуации, в которых ребенок может закрепить опыт безопасного поведения в быту, на улице, в природе, в общении с незнакомыми людьми. Обсуждают с детьми правила безопасного поведения в чрезвычайных ситуациях: как позвать взрослого на помощь, как вызвать помощь по мобильному устройству и т.п.</p>
---	--

От 5 лет до 6 лет

Задачи образовательной деятельности	Содержание образовательной деятельности
В сфере социальных отношений	
<p>обогащать представления детей о формах поведения и действий детей в различных ситуациях в семье и детском саду</p>	<p>Педагог предоставляет детям возможность рассказать о себе, выразить собственные потребности и желания, воспитывает самоуважение и уверенность в себе, подчеркивает достижения ребенка. Знакомит детей с их правами. Обогащает представления детей о расширении форм поведения и действий детей в ситуации взросления (помощь взрослым дома и в детском саду, сочувствие и поддержка детей с ОВЗ в детском саду; забота и поддержка младших).</p> <p>Педагог знакомит детей с основными эмоциями и чувствами, их выражением в мимике, пантомимике, действиях, интонации речи. Анализирует с детьми причины и события, способствующие возникновению эмоций, рассматривает</p>
<p>содействовать пониманию детьми собственных и чужих эмоциональных состояний и переживаний, овладению способами эмпатийного поведения в ответ на разнообразные эмоциональные проявления сверстников и взрослых</p>	
<p>поддерживать интерес детей к отношениям и событиям в коллективе, согласованию действий между собой и заинтересованности в общем результате совместной деятельности</p>	
<p>обеспечивать умение детей вырабатывать и принимать правила взаимодействия в группе, понимание детьми последствий несоблюдения принятых правил</p>	

<p>расширять представления о правилах поведения в общественных местах; об обязанностях в группе детского сада</p>	<p>примеры из жизненного опыта детей, произведений литературы и изобразительного искусства, кинематографа и мультипликации. Учит детей понимать свои и чужие эмоциональные состояния, разговаривать о них, демонстрирует примеры эмоциональной поддержки и адекватные возрасту способы регуляции эмоциональных состояний.</p> <p>Обогащает представлений о семье, семейных и родственных отношениях: члены семьи, ближайшие родственники по линии матери и отца. Способствует пониманию того, как поддерживаются родственные связи (переписка, разговор по телефону, посещения, совместный отдых), как проявляются в семье забота, любовь, уважение друг к другу. Рассматривает проявления семейных традиций и отношения к пожилым членам семьи.</p> <p>Обогащает представления детей о заботе и правилах оказания посильной помощи больному члену семьи.</p> <p>Педагог поддерживает стремление ребенка быть членом детского коллектива: иметь ближайшее окружение и предпочтения в общении; стремиться к деловому сотрудничеству; в совместной деятельности ориентироваться на свои возможности и сверстника. Способствует овладению детьми умений совместной деятельности: принимать общую цель, договариваться о способах деятельности и материалах, в процессе общего дела быть внимательными друг к другу, проявлять заинтересованность в достижении результата, выражать свое отношение к результату и взаимоотношениям. Стимулирует детей к предотвращению и самостоятельному преодолению конфликтных ситуаций, уступая друг другу, уточняя причину несогласия. Обогащает опыт освоения детьми фронтальных форм совместной деятельности со сверстниками.</p> <p>Педагог в совместной деятельности с детьми поощряет обсуждение и установление правил взаимодействия в группе, способствует пониманию детьми последствий несоблюдения принятых правил.</p> <p>Расширяет представления о правилах поведения в общественных местах; об</p>
---	---

	<p>обязанностях в группе детского сада. Обогащает словарь детей вежливыми словами (доброе утро, добрый вечер, хорошего дня, будьте здоровы, пожалуйста, извините, спасибо).</p> <p>Развивает позитивное отношение к детскому саду: поддерживает желание детей соблюдать порядок и чистоту в группе, преобразовывать пространство в зависимости от предстоящих событий (праздники, мероприятия), воспитывает бережное отношение к пространству и оборудованию детского сада. Включает детей в подготовку мероприятий для родителей, пожилых людей, младших детей в детском саду. Поддерживает чувство гордости детей, удовлетворение от проведенных мероприятий.</p>
В области формирования основ гражданственности и патриотизма	
<p>воспитывать любовь и уважение к Родине, к людям разных национальностей, проживающим на территории России, их культурному наследию</p>	<p>Педагог воспитывает любовь и уважение к нашей Родине — России. Формирует у детей представления о государственных символах России — гербе, флаге, гимне, знакомит с историей их возникновения в доступной для детей форме. Обогащает представления детей о том, что Россия — большая многонациональная страна и воспитывает уважение к людям разных национальностей, их культуре. Развивает интерес к жизни людей разных национальностей, проживающих на территории России, их образу жизни, традициям и способствует его выражению в различных видах деятельности детей (рисуют, играют, обсуждают). Уделяет особое внимание традициям и обычаям народов, которые проживают на территории малой родины.</p>
<p>знакомить детей с содержанием государственных праздников и традициями празднования, развивать патриотические чувства, уважение и гордость за поступки героев Отечества</p>	<p>Обогащает представления детей о государственных праздниках: День России, День народного единства, День Государственного флага Российской Федерации, День Государственного герба Российской Федерации, День защитника Отечества, День Победы, Всемирный день авиации и космонавтики. Знакомит детей с содержанием праздника, с традициями празднования, памятными местами в городе (поселке), посвященными празднику.</p>
<p>поддерживать детскую любознательность по отношению к родному краю, эмоциональный отклик на проявления красоты в различных архитектурных объектах и произведениях искусства, явлениях природы</p>	<p>Воспитывает уважение к защитникам и героям Отечества. Знакомит детей с яркими биографическими фактами, поступками</p>

	<p>героев Отечества, вызывает позитивный эмоциональный отклик и чувство гордости. Педагог обогащает представления детей о Малой Родине: поддерживает любознательность по отношению к родному краю; интерес, почему именно так устроен населенный пункт (расположение улиц, площадей, различных объектов инфраструктуры); знакомит со смыслом некоторых символов и памятников города (поселка), развивает умения откликаться на проявления красоты в различных архитектурных объектах. Поддерживает проявления у детей первичной социальной активности: желание принять участие в значимых событиях, переживание эмоций, связанных с событиями военных лет и подвигами горожан, (чествование ветеранов, социальные акции и пр.).</p>
В сфере трудового воспитания	
<p>формировать представления о профессиях и трудовых процессах</p>	<p>Педагог обогащает представления детей о труде взрослых, знакомит детей дошкольного возраста с разными видами производительного (промышленность, строительство, сельское хозяйство) и обслуживающего (сфера досуга и отдыха, сфера культуры, медицина, торговля) труда. Создает образовательные ситуации по ознакомлению детей с конкретными профессиями взрослых, демонстрирует возможные связи между профессиями, обращает внимание детей на содержание каждой профессии в соответствии с общей структурой трудового процесса (мотив, цель, инструменты и оборудование, содержание действий, выбор трудовых действий в соответствии с целью, результат): Продавец продает товар покупателю, рабочий на фабрике изготавливает товар, шофер развозит товар по магазинам, грузчик разгружает товар. Педагог формирует представление детей о современной технике, ее разнообразии, создает образовательные ситуации для знакомства детей с конкретными техническими приборами, показывает, как техника способствует ускорению получения результата труда и облегчению труда взрослых. Педагог создает условия для знакомства детей с экономическими знаниями, рассказывает о назначении рекламы для</p>
<p>воспитывать бережное отношение к труду взрослых, к результатам их труда</p>	
<p>развивать самостоятельность и инициативу в трудовой деятельности по самообслуживанию, хозяйственно-бытовому, ручному труду и конструированию, труду в природе</p>	
<p>знакомить детей с элементарными экономическими знаниями, формировать первоначальные представления о финансовой грамотности</p>	

	<p>распространения информации о товаре, формирует представление о финансовой грамотности человека, обсуждает с детьми назначение денег и их участие в процессе приобретения товаров или услуг, организует проблемные и игровые ситуации для детей, развивает умения планировать расходы на покупку необходимых товаров и услуг, формирует уважение к труду родителей. Педагог продолжает поощрять инициативность и самостоятельность детей в процессах самообслуживания в группе (убрать постель после сна, расставить ровно стулья за столами в зоне учебной деятельности), создает проблемные и игровые ситуации для развития умений выполнять отдельные трудовые действия, привлекает к решению поставленных задач родителей с целью создания дома условий для развития умений реализовывать элементы хозяйственно-бытового труда: вымыть тарелку после обеда, вытереть пыль в комнате, застелить кровать, погладить носовой платок, покормить домашнего питомца и т.п. Педагог создает условия для коллективного выполнения детьми трудовых поручений во время дежурства, учит детей распределять между собой трудовые поручения для получения единого трудового результата.</p>
В области формирования основ безопасного поведения	
<p>формировать представления детей об основных источниках и видах опасности в быту, на улице, в природе, в интернет-сети и способах безопасного поведения; о правилах безопасности дорожного движения в качестве пешехода и пассажира транспортного средства</p>	<p>Педагог создает условия для закрепления представлений детей о правилах безопасного поведения в быту, на улице, в природе, в общении с людьми. Обсуждает с детьми содержание детских книг, где герои попадают в опасные ситуации, побуждает детей к рассуждениям, что нужно было сделать, чтобы избежать опасности, обговаривает вместе с детьми алгоритм безопасного поведения. Рассматривает с детьми картинки, постеры, где раскрывается связь между необдуманным и неосторожным действиями человека и опасными последствиями разрешения ситуации (наступил на люк – чуть не провалился в шахту, толкнул ребенка на горке – мальчик упал на острый лед и т.п.).</p>
<p>формировать осмотрительное отношение к потенциально опасным для человека ситуациям</p>	<p>Иницирует проблемными вопросами желание детей рассказать о том, как можно было избежать опасной ситуации, какие советы дети могли бы дать героям,</p>
<p>знакомить с основными правилами пользования сети Интернет, цифровыми ресурсами</p>	<p>Иницирует проблемными вопросами желание детей рассказать о том, как можно было избежать опасной ситуации, какие советы дети могли бы дать героям,</p>

	<p>представленным на картинках. Педагог создает условия для самостоятельной деятельности детей, где можно было бы применить навыки безопасного поведения: организует игровые и проблемные ситуации, решая которые ребенок может закрепить правила безопасного поведения. Иницирует вместе с детьми создание общих правил безопасного поведения в группе, на улице, в природе, в общении с людьми, поощряет интерес детей к данной теме, поддерживает их творческие находки и предложения. Читает с детьми художественную литературу, инициирует обсуждение с детьми тех эпизодов книги, где герои попадают в опасную ситуацию, активизирует проблемными вопросами желание детей рассказать, как нужно было себя вести в подобной ситуации, чтобы избежать опасности. Воспитатель обсуждает с детьми правила пользования сетью Интернет, цифровыми ресурсами.</p>
--	--

От 6 лет до 7 лет

Задачи образовательной деятельности	Содержание образовательной деятельности
В сфере социальных отношений	
поддерживать положительную и высокую самооценку ребенка, уверенность в себе, осознание роста своих достижений, чувства собственного достоинства, стремления стать школьником	<p>Педагог обеспечивает детям возможность самооценки возможностей, признания собственных ошибок, рефлексии качества решения поставленных задач, определения путей саморазвития. Знакомит детей с их правами, возможными вариантами поведения и реакций в случае их нарушения. Воспитывает осознанное отношение к своему будущему и стремление быть полезным обществу. Педагог знакомит детей с изменением позиции человека с возрастом (ребенок посещает детский сад, затем учится в школе, в колледже, вузе, взрослый работает, пожилой человек передает опыт последующим поколениям). Объясняет детям о необходимости укрепления связи между поколениями, взаимной поддержки детей и взрослых. Обогащает представления детей о школе, школьниках, учителе; поддерживает стремление к школьному обучению, к познанию, освоению чтения, письма.</p>
обогащать опыт применения разнообразных способов взаимодействия со взрослыми и сверстниками; развитие начал социально-значимой активности	
обогащать эмоциональный опыт ребенка, развивать способность ребенка распознавать свои переживания и эмоции окружающих, осуществлять выбор социально одобряемых действий в конкретных ситуациях и обосновывать свои намерения и ценностные ориентации	
развивать способность ребенка понимать и учитывать интересы и чувства других; договариваться и дружить со сверстниками; разрешать возникающие конфликты конструктивными способами	
воспитывать привычки культурного поведения и общения с людьми, основ	

<p>этикета, правил поведения в общественных местах</p>	<p>Расширяет представление о роли школы в жизни людей.</p> <p>Педагог развивает умение детей распознавать собственные эмоции и чувства, понимать чувства и переживания окружающих; учит понимать эмоциональное состояние сверстников по невербальным признакам (обращает внимание на мимику, позу, поведение); помогает находить причины и следствия возникновения эмоций, анализировать свои переживания и рассказывать о них; использовать социально приемлемые способы проявления эмоций и доступных возрасту способы произвольной регуляции эмоциональных состояний (сменить вид деятельности и пр.). Демонстрирует детям отражение эмоциональных состояний в природе и произведениях искусства.</p> <p>Расширяет представления о семье, семейных и родственных отношениях: взаимные чувства, правила общения в семье, значимые и памятные события, досуг семьи, семейный бюджет.</p> <p>Обогащает представления о нравственных качествах людей, их проявлении в поступках и взаимоотношениях.</p> <p>Педагог развивает умение сотрудничать со сверстниками: побуждает к обсуждению планов, советуется с детьми по поводу дел в группе; поддерживает обращенность и интерес к мнению сверстника, инициирует ситуации взаимопомощи и взаимообучения детей в различных видах деятельности; подчеркивает ценность каждого ребенка и его вклада в общее дело; способствует тому, чтобы дети в течение дня в различных видах деятельности выбирали партнеров по интересам; помогает устанавливать детям темп совместных действий.</p> <p>Воспитывает привычку без напоминаний использовать в общении со сверстниками и взрослыми формулы словесной вежливости (приветствие, прощание, просьбы, извинения).</p> <p>Приучает детей самостоятельно соблюдать установленный порядок поведения в группе, регулировать собственную активность.</p> <p>Обогащает представления о том, что они самые старшие среди детей в детском саду, показывают другим хороший пример, заботятся о малышах, помогают взрослым,</p>
--	---

	готовятся к школе.
В области формирования основ гражданственности и патриотизма	
воспитывать патриотические и интернациональные чувства, любовь и уважение к Родине, к представителям разных национальностей, интерес к их культуре и обычаям	Педагог воспитывает патриотические и интернациональные чувства, любовь и уважение к нашей Родине — России. Знакомит детей с признаками и характеристиками государства с учетом возрастных особенностей восприятия ими информации (территория государства и его границы, столица и т.д.). Рассказывает, что Россия — самая большая страна мира и показывает на глобусе и карте. Расширяет представления о столице России – Москве и об административном центре федерального округа, на территории которого проживают дети. Знакомит с основными положениями порядка использования государственной символики (бережно хранить, вставать во время исполнения гимна страны). Обогащает представления о том, что в нашей стране мирно живут люди разных национальностей, воспитывает уважение к представителям разных национальностей, интерес к их культуре и обычаям. Знакомит детей с назначением и доступными практиками волонтерства в России, вызывает эмоциональный отклик, осознание важности и значимости волонтерского движения. Предлагает детям при поддержке родителей включиться в социальные акции, волонтерские мероприятия в детском саду и в городе (поселке). Расширяет представления детей о государственных праздниках: День России, День народного единства, День Государственного флага Российской Федерации, День Государственного герба Российской Федерации, День защитника Отечества, День Победы, Всемирный день авиации и космонавтики. Знакомит детей с праздниками: День полного освобождения Ленинграда от фашистской блокады; Международный день родного языка, День добровольца (волонтера) в России, День Конституции Российской Федерации. Включает детей в празднование событий, связанных с жизнью города, — День рождения города, празднование военных триумфов, памятные даты, связанные с жизнью и творчеством знаменитых горожан. Поощряет интерес детей к
расширять представления детей о государственных праздниках и поддерживать интерес детей к событиям, происходящим в стране, развивать чувство гордости за достижения страны в области спорта, науки и искусства, служения и верности интересам страны	
знакомить с целями и доступными практиками волонтерства в России и включать детей при поддержке взрослых в социальные акции, волонтерские мероприятия в детском саду и в городе (поселке)	
развивать интерес детей к родному городу (поселку), переживание чувства удивления, восхищения достопримечательностями, событиями прошлого и настоящего; поощрять активное участие в праздновании событий, связанных с его местом проживания	

	<p>событиям, происходящим в стране, воспитывать чувство гордости за ее достижения. Воспитывает уважение к защитникам Отечества, к памяти павших бойцов.</p> <p>Развивает интерес детей к родному городу (поселку), переживание чувства удивления, восхищения достопримечательностями, событиям прошлого и настоящего.</p> <p>Способствует проявлению активной деятельностной позиции детей:</p> <p>непосредственное познание достопримечательностей родного города на прогулках и экскурсиях, чтение произведений детской литературы, в которой представлена художественно-эстетическая оценка родного края. Учит детей действовать с картой города, создавать коллажи и макеты городских локаций, использовать макеты в различных видах деятельности. Знакомит детей с жизнью и творчеством знаменитых горожан; с профессиями, связанными со спецификой родного города (поселка).</p>
В сфере трудового воспитания	
развивать ценностное отношение к труду взрослых	Педагог расширяет и углубляет представления о труде взрослых путем
формировать представления о труде как ценности общества, о разнообразии и взаимосвязи видов труда и профессий	знакомства детей с разными профессиями, рассказывает о современных профессиях, возникших в связи с потребностями людей.
формировать элементы финансовой грамотности, осознания материальных возможностей родителей, ограниченности материальных ресурсов	Организует встречи детей с представителями разных профессий, организует экскурсии с целью продемонстрировать реальные трудовые
развивать интерес и самостоятельность в разных видах доступного труда, умения включаться в реальные трудовые связи со взрослыми и сверстниками	действия и взаимоотношения специалистов на работе, организует просмотры видеофильмов, мультфильмов, чтение художественно литературы для знакомства
поддерживать освоение умений сотрудничества в совместном труде	детей с многообразием профессий современного человека. Организует
воспитывать ответственность, добросовестность, стремление к участию в труде взрослых, оказанию посильной помощи	этические беседы с детьми с целью обсуждения требований, предъявляемых к человеку определённой профессии, раскрывает личностные качества, помогающие человеку стать профессионалом и качественно выполнять профессиональные обязанности. <p>Педагог создает игровые и проблемные ситуации для расширения представлений детей об обмене ценностями в процессе производства и потребления товаров и услуг, о денежных отношениях в сфере</p>

	<p>обмена товаров и услуг, развития умений бережливости, рационального поведения в процессе реализации обменных операций: деньги – товар (продажа – покупка), формирует представления о реальной стоимости и цене отдельных продуктов питания, игрушек, детских книг. В процессе обсуждения с детьми основ финансовой грамотности педагог формирует элементы культуры потребления: бережного отношения к ресурсам потребления: воде, электричеству, продуктам питания, одежде, обуви, жилищу.</p> <p>Поощряет инициативность и самостоятельность детей в процессах самообслуживания в группе (убрать постель после сна, расставить ровно стулья за столами в зоне учебной деятельности), создает проблемные и игровые ситуации для развития умений выполнять отдельные трудовые действия, привлекает к решению поставленных задач родителей с целью создания дома условий для развития умений реализовывать элементы хозяйственно-бытового труда: вымыть тарелку после обеда, вытереть пыль в комнате, застелить кровать, погладить носовой платок, покормить домашнего питомца и т.п.</p> <p>Поддерживает коллективное выполнения детьми трудовых поручений во время дежурства, учит детей распределять между собой трудовые поручения для получения единого трудового результата, знакомит детей с правилами использования инструментов труда – ножниц, иголки и т.п.</p>
В области формирования основ безопасного поведения	
<p>формировать представления об опасных для человека ситуациях в быту, в природе и способах правильного поведения; о правилах безопасности дорожного движения в качестве пешехода и пассажира транспортного средства</p>	<p>Педагог осуществляет ознакомление детей с правилами безопасного поведения в ситуациях, создающих угрозу жизни и здоровью ребенка (погас свет (остался один в темноте), потерялся на улице, в лесу, в магазине, во время массового праздника, получил травму (ушиб, порез) и т.п.</p> <p>Создавая игровые, проблемные ситуации, досуги, квесты для детей, педагог активизирует самостоятельный опыт детей в области безопасного поведения, позволяет детям демонстрировать сформированные умения, связанные с безопасным поведением.</p> <p>Педагог инициирует самостоятельность и активность детей в соблюдении норм и</p>
<p>воспитывать осторожное и осмотрительное отношение к потенциально опасным для человека ситуациям в общении, в быту, на улице, в природе, в интернет сети</p>	

	<p>правил безопасного поведения, поощряет похвалой правильно выполненные действия. Педагог рассказывает детям о правилах оказания первой медицинской помощи при первых признаках недомогания, травмах, ушибах. Закрепляет через организацию дидактических игр, упражнений действия детей, связанные с оказанием первой медицинской помощи.</p> <p>Организует встречи детей со специалистами, чьи профессии связаны с безопасностью (врач скорой помощи, врач – травматолог, полицейский, охранник в детском саду, пожарный и т.п.) с целью обогащения представлений детей о безопасном поведении дома, на улице, в природе, в детском саду, в местах большого скопления людей: в магазинах, на вокзалах, на праздниках, в развлекательных центрах и парках.</p> <p>Обсуждает с детьми правила безопасного общения и взаимодействия со сверстниками в разных жизненных ситуациях, поощряет стремление детей дошкольного возраста создать правила безопасного общения в группе.</p> <p>Обсуждает с детьми безопасные правила использования цифровых ресурсов, правила пользования мобильными телефонами.</p>
--	--

2.1.2. Задачи и содержание образовательной области «Познавательное развитие»

[19. Познавательное развитие Приказ Минпросвещения России от 25.11.2022 N 1028 Об утверждении федеральной образовательной программы дошкольного образования \(Зарегистрировано в Минюсте России 28.12.2022 N 71847\) \(sudact.ru\)](#)

- вторая группа детей раннего возраста (от 1 года до 2 лет) (п.19.2. ФОП ДО);
- первая младшая группа (от 2 лет до 3 лет) (п.19.3. ФОП ДО);
- вторая младшая группа (от 3 лет до 4 лет) (п.19.4. ФОП ДО);
- средняя группа (от 4 лет до 5 лет) (п.19.5. ФОП ДО);
- старшая группа (от 5 лет до 6 лет) (п.19.6. ФОП ДО);
- подготовительная группа (от 6 лет до 7 лет) (п.19.7. ФОП ДО).

Совокупные задачи воспитания в рамках образовательной области «Познавательное развитие» направлено на приобщение детей к ценностям «Человек», «Семья», «Познание», «Родина» и «Природа» (п.19.8. ФОП ДО).

Формы, приемы организации образовательного процесса по образовательной области «Познавательное развитие»			
Режимные	Совместная	Самостоятельная	Совместная

моменты	деятельность с педагогом	деятельность детей	деятельность с семьей
Игровые упражнения Напоминание Объяснение Обследование Наблюдение Наблюдение на прогулке Развивающие игры	Организованная образовательная деятельность Экспериментирование Игровая образовательная деятельность с использованием игрового оборудования Игровые упражнения Игры (дидактические) Тематическая прогулка	Игры (дидактические, развивающие, подвижные) Игры-экспериментирование Наблюдение Интегрированная детская деятельность (включение ребенком полученного сенсорного опыта в его практическую деятельность: предметную, продуктивную, игровую)	Информационные листы Мастер-класс для детей и взрослых Семинары-практикумы Упражнения Консультации Интерактивное взаимодействие через сайт ДОУ Просмотр видео, беседа, консультативные встречи

Учебные издания (учебные пособия, учебно-методические пособия, учебные наглядные пособия, рабочие тетради, хрестоматии, учебные комплекты и др.), **которые будут использоваться в организации в данной области:**

1. Дыбина О. Б. «Ознакомление с предметным миром и социальным окружением. 2-3 года»
2. Дыбина О. Б. «Ознакомление с предметным миром и социальным окружением. 3-4 года».
3. Дыбина О. Б. «Ознакомление с предметным миром и социальным окружением. 4-5 лет»
4. Дыбина О. Б. «Ознакомление с предметным миром и социальным окружением. 5-6 лет»
5. Дыбина О. Б. «Ознакомление с предметным миром и социальным окружением. 6-7 лет»
6. Дыбина О.В. «Творим, изменяем, преобразуем. Игры-занятия для дошкольников»
7. Дыбина О.В. «Рукотворный мир. Игры-занятия с дошкольниками»
8. Дыбина О.В. «Из чего сделаны предметы. Игры-занятия для дошкольников»
9. Кравченко И.В., Долгова Т.Л. «Прогулки в детском саду. Младшая и средняя группы»
10. Кравченко И.В., Долгова Т.Л. «Прогулки в детском саду. Старшая и подготовительная к школе группы»
11. Лободина Н.В. Комплексные занятия по программе «От рождения до школы» под редакцией Вераксы Н.Е., Комаровой Т.С. Васильевой М.А. Младшая группа (от 3 до 4 лет)
12. Лободина Н.В. Комплексные занятия по программе «От рождения до школы» под редакцией Вераксы Н.Е., Комаровой Т.С. Васильевой М.А. Старшая группа (от 5 до 6 лет)

13. Лободина Н.В. Комплексные занятия по программе «От рождения до школы» под редакцией Вераксы Н.Е., Комаровой Т.С. Васильевой М.А. Подготовительная группа (от 6 до 7 лет).

Помораева И.А., Позина В.А. Формирование элементарных математических представлений: Конспекты занятий: 3-4 года.

Помораева И.А., Позина В.А. Формирование элементарных математических представлений: Конспекты занятий: 4-5 лет

Помораева И.А., Позина В.А. Формирование элементарных математических представлений: Конспекты занятий: 5-6 лет

Помораева И.А., Позина В.А. Формирование элементарных математических представлений: Конспекты занятий: 6-7 лет

Соломенникова О.А. Ознакомление с природой в детском саду. Младшая группа

Соломенникова О.А. Ознакомление с природой в детском саду. Средняя группа

Соломенникова О.А. Ознакомление с природой в детском саду. Старшая группа

Соломенникова О.А. Ознакомление с природой в детском саду.

Подготовительная к школе группа

Часть Программы, формируемая участниками образовательных отношений

1. Парциальная программа познавательного развития дошкольников «Здравствуй, мир Белогорья!», Л.В. Серых, Г.А. Репринцева

2. Образовательная программа развития финансовой грамотности дошкольников «Открытия феечки Копеечки», Л.В.Любимова (1 и 2 модуль)

3. Парциальная программа «Развитие логического и алгоритмического мышления детей 6–7 лет»

От 2 месяцев до 1 года

Задачи образовательной деятельности	Содержание образовательной деятельности
развивать интерес детей к окружающим предметам и действиям с ними	С 2-х месяцев в процессе общения с ребенком педагог создает дифференцированные условия для зрительных, слуховых, тактильных, вестибулярных и других впечатлений, привлекает внимание к незнакомым объектам, сопровождает словом свои действия, поощряет действия ребенка. Развивает зрительное и слуховое сосредоточение, ориентировочную активность в ходе демонстрации знакомых и незнакомых предметов. Развивает хватательные движения рук по направлению к объекту, захват из удобного положения; побуждает ребенка к удержанию предмета, развивает реакцию на звуковой сигнал; способствует появлению попыток наталкиваться руками на низко подвешенные игрушки и прикасаться к ним; устанавливает эмоциональный контакт с ребенком в ходе действий с предметами, вызывая ответную реакцию.
вовлекать ребенка в действия с предметами	С 6-ти месяцев педагог побуждает детей к

и игрушками, развивать способы действий с ними	играм-упражнениям манипуляторного характера, развивает несложные предметно-игровые действия. В практической деятельности активизирует умения ребенка захватывать, ощупывать игрушку, висящую над грудью, манипулировать ею, брать игрушку из рук взрослого из разных положений (лежа на спине, животе, находясь на руках у взрослого), перекладывать ее из одной руки в другую; дифференцировать звуковые сигналы; развивает зрительное внимание на окружающие предметы, объекты живой природы и человека, привлекает внимание к объектам живой природы.
развивать способности детей ориентироваться в знакомой обстановке, поддерживать эмоциональный контакт в общении со взрослым	С 9-ти месяцев педагог в процессе общения словом и интонацией поощряет поисковую и познавательную активность детей по отношению к предметам и их свойствам, развивает стремление к проявлению настойчивости в достижении результата; поддерживает развитие у детей отдельных предметных действий, направленных на ознакомление со свойствами предметов (цвет, форма, величина); развивает зрительное внимание к предметам и объектам окружающего мира, лицам людей. Использует словесное поощрение, показ действий, побуждение их повторения.
вызывать интерес к объектам живой и неживой природы в процессе взаимодействия с ними, узнавать их	

От 1 года до 2 лет

Задачи образовательной деятельности	Содержание образовательной деятельности
поощрять целенаправленные моторные действия, использование наглядного действенно способа в решении практических жизненных ситуаций, находить предмет по образцу или словесному указанию	Сенсорные эталоны и познавательные действия. Педагог концентрирует внимание детей на новых объектах, поддерживает интерес к знакомым предметам, поощряет самостоятельные действия ребенка, одобряет их словом, интонацией, развивает стремление к общению со взрослым в ходе выполнения обследовательских и поисковых действий с предметами; создает условия для многократного повторения освоенных действий, вносит новые элементы в игры-манипуляции. Демонстрирует разнообразные действия со сборно-разборными игрушками, дидактическими пособиями, показывает их постепенное усложнение, добиваясь самостоятельного применения детьми усвоенных действий с игрушками и

	<p>разнообразным материалом для активизации представлений о сенсорных эталонах. Поддерживает владение предметом, как средством достижения цели для начала развития предметно-орудийных действий.</p> <p>Педагог развивает умение группировать однородные предметы по одному из трех признаков (величина, цвет, форма) по образцу и словесному указанию (большой, маленький, такой, не такой), используя опредмеченные слова-названия, например, предэталонные формы: «кирпичик», «крыша», «огурчик», «яичко» и т.п.</p> <p>Развивает умение пользоваться приемом наложения и приложения одного предмета к другому для определения их равенства или неравенства по величине и тождественности по цвету, форме.</p> <p>Педагог развивает способности детей обобщать, узнавать и стремиться называть предметы и объекты, изображенные на картинке (в том числе и объекты природы); развивает их наблюдательность, способность замечать связи и различия между предметами и действиями с ними.</p>
<p>формировать стремление детей к подражанию действиям взрослых, понимать обозначающие их слова</p>	<p>Окружающий мир. Педагог формирует у детей элементарные представления: о самом себе - о своем имени; о внешнем виде (показать ручки, носик, глазик); о своих действиях (моет руки, ест, играет, одевается, купается и т.п.); о желаниях (гулять, играть, есть и т.п.); о близких людях (мама, папа, бабушка, дедушка и др.);</p>
<p>формировать умения ориентироваться в ближайшем окружении</p>	<p>о пище (хлеб, молоко, яблоко, морковка и т.п.); о блюдах (суп, каша, кисель и т.п.); о ближайшем предметном окружении — об игрушках, их названиях, о предметах быта, о мебели, спальных принадлежностях, посуде); о личных вещах; о некоторых конкретных, близких ребенку, ситуациях общественной жизни.</p>
<p>развивать познавательный интерес к близким людям, к предметному окружению, природным объектам</p>	<p>Природа. Педагог развивает способности детей узнавать, называть и показывать на картинке и в естественной среде отдельных представителей диких и домашних животных, растения ближайшего окружения, объекты неживой природы, замечать природные явления (солнце, дождь, снег и др.), их изображения, выделять наиболее яркие отличительные признаки объектов живой природы,</p>
<p>развивать умения узнавать объекты живой и неживой природы ближайшего окружения, отличать их по наиболее ярким проявлениям и свойствам, замечать явления природы, поддерживать стремления к взаимодействию с ними</p>	<p>замечать природные явления (солнце, дождь, снег и др.), их изображения, выделять наиболее яркие отличительные признаки объектов живой природы,</p>

	побуждает их рассматривать, положительно реагировать.
--	---

От 2 лет до 3 лет

Задачи образовательной деятельности	Содержание образовательной деятельности
развивать разные виды восприятия: зрительного, слухового, осязательного, вкусового, обонятельного	<p>Сенсорные эталоны и познавательные действия. Педагог демонстрирует детям и включает их в деятельность на сравнение предметов и определение их сходства-различия, на подбор и группировку по заданному образцу (по цвету, форме, величине). Побуждает и поощряет освоение простейших действий, основанных на перестановке предметов, изменении способа их расположения, количества; на действия переливания, пересыпания. Проводит игры-занятия с использованием предметов-орудий: сачков, черпачков для выуживания из специальных емкостей с водой или без воды шариков, плавающих игрушек, палочек со свисающим на веревке магнитом для «ловли» на нее небольших предметов. Организует действия с игрушками, имитирующими орудия труда (заколачивание молоточком втулочек в верстачок, сборка каталок с помощью деревянных или пластмассовых винтов) и т.п., создает ситуации для использования детьми предметов-орудий в самостоятельной игровой и бытовой деятельности с целью решения практических задач.</p> <p>Педагог поощряет действия детей с предметами, при ориентации на 2—3 свойства одновременно; собирание одноцветных, а затем и разноцветных пирамидок из 4—5 и более колец, располагая их по убывающей величине; различных по форме и цвету башенок из 2—3-х геометрических форм-вкладышей; разбирание и собирание трехместной матрешки с совмещением рисунка на ее частях, закрепляя понимание детьми слов, обозначающих различный размер предметов, их цвет и форму. В ходе проведения с детьми дидактических упражнений и игр-занятий формирует обобщенные способы обследования формы предметов — ощупывание, рассматривание,</p>

	сравнение, сопоставление; продолжает поощрять появление настойчивости в достижении результата познавательных действий.
развивать наглядно-действенное мышление в процессе решения познавательных практических задач	Математические представления. Педагог подводит детей к освоению простейших умений в различении формы окружающих предметов, используя предэталонные представления о шаре, кубе, круге, квадрате; подборе предметов и геометрических фигур по образцу, различению и сравнению предметов по величине, выбору среди двух предметов при условии резких различий: большой и маленький, длинный и короткий, высокий и низкий. Поддерживает интерес детей к количественной стороне различных групп предметов (много и много, много и мало, много и один) предметов.
совершенствовать обследовательские действия: выделение цвета, формы, величины как особых признаков предметов, поощрять сравнение предметов между собой по этим признакам и количеству, использовать один предмет в качестве образца, подбирая пары, группы	
формировать у детей простейшие представления о геометрических фигурах, величине и количестве предметов на основе чувственного познания	Окружающий мир. Педагог расширяет представления детей об окружающем мире, знакомит их с явлениями общественной жизни, с деятельностью взрослых (повар варит кашу, шофер ведет машину, доктор лечит); развивает представления о себе (о своем имени, именах близких родственников), о внешнем облике человека, о его физических особенностях (у каждого есть голова, руки, ноги, лицо; на лице — глаза, нос, рот и т.д.); о его физических и эмоциональных состояниях (проголодался — насытился, устал — отдохнул; намочил — вытер; заплакал — засмеялся и т.д.); о деятельности близких ребенку людей («Мама моет пол»; «Бабушка вяжет носочки»; «Сестра рисует»; «Дедушка читает газету»; «Брат строит гараж»; «Папа работает за компьютером» и т.п.); о предметах, действиях с ними и их назначении: предметы домашнего обихода (посуда, мебель, одежда), игрушки, орудия труда (веник, метла, лопата, ведро, лейка и т.д.). Природа. В процессе ознакомления с природой педагог организует взаимодействие и направляет внимание детей на объекты живой и неживой природы, явления природы, которые доступны для непосредственного восприятия. Формирует представления о домашних и диких животных и их детенышах (особенности внешнего вида,
развивать первоначальные представления о себе и близких людях, эмоционально-положительное отношение к членам семьи и людям ближайшего окружения, о деятельности взрослых	
расширять представления о родном городе (селе), его достопримечательности, эмоционально откликаться на праздничное убранство дома, детского сада	
организовывать взаимодействие и знакомить с животными и растениями ближайшего окружения, их названиями, строением и отличительными особенностями, некоторыми объектами неживой природы	
развивать способность наблюдать за явлениями природы, воспитывать бережное отношение к животным и растениям	

	<p>части тела, питание, способы передвижения), о растениях ближайшего окружения (деревья, овощи, фрукты и др.), их характерных признаках (цвет, строение, поверхность, вкус), привлекает внимание и поддерживает интерес к объектам неживой природы (солнце, небо, облака, песок, вода), к некоторым явлениям природы (снег, дождь, радуга, ветер), поощряет бережное отношение к животным и растениям.</p>
--	---

От 3 лет до 4 лет

Задачи образовательной деятельности	Содержание образовательной деятельности
<p>формировать представления детей о сенсорных эталонах цвета и формы, их использовании в самостоятельной деятельности</p>	<p>Сенсорные эталоны и познавательные действия. Педагог развивает у детей осязательно-двигательные действия: рассматривание, поглаживание, ощупывание ладонью, пальцами по контуру, прокатывание, бросание и др., расширяет содержание представлений ребенка о различных цветах (красный, желтый, зеленый, синий, черный, белый), знакомит с оттенками (розовый, голубой, серый) и закрепляет слова, обозначающие цвет. Организуя поисковую деятельность, конкретизирует и обогащает познавательные действия детей, задает детям вопросы, обращает внимание на постановку цели, определение задач деятельности, развивает умения принимать образец, инструкцию взрослого, поощряет стремление самостоятельно завершить начатое действие. Организует и поддерживает совместные действия ребенка со взрослым и сверстниками. При сравнении двух предметов по одному признаку педагог направляет внимание детей на выделение сходства, на овладение действием соединения в пары предметов с ярко выраженными признаками сходства, группировкой по заданному предметному образцу и по слову.</p>
<p>развивать умение непосредственного попарного сравнения предметов по форме, величине и количеству, определяя их соотношение между собой; помогать осваивать чувственные способы ориентировки в пространстве и времени; развивать исследовательские умения обогащать представления ребенка о себе,</p>	<p>Математические представления. Педагог продолжает работу по освоению детьми практического установления простейших пространственно-количественных связей и отношений между предметами: больше-меньше, короче-длиннее, шире-уже, выше-ниже, такие же по размеру; больше-меньше, столько же, поровну, не поровну по</p>

<p>окружающих людях, эмоционально-положительного отношения к членам семьи, к другим взрослым и сверстникам</p>	<p>количеству, используя приемы наложения и приложения; организует овладение уравниванием неравных групп предметов путем добавления одного предмета к меньшей группе или удаления одного предмета из большей группы; расширяет диапазон слов, обозначающих свойства, качества предметов и отношений между ними. Знакомит детей с некоторыми фигурами: шар, куб, круг, квадрат, треугольник,), активизируя в их речи данные названия; обращает внимание на использование в быту характеристик: ближе (дальше), раньше (позже); помогает на чувственном уровне ориентироваться в пространстве от себя: впереди (сзади), сверху (снизу), справа (слева) и времени (понимать контрастные особенности утра и вечера, дня и ночи).</p>
<p>конкретизировать представления детей об объектах ближайшего окружения: о родном городе, его названии, достопримечательностях и традициях, накапливать эмоциональный опыт участия в праздниках</p>	<p>Окружающий мир. Педагог формирует у детей начальные представления и эмоционально- положительное отношение к родителям и другим членам семьи, людям ближайшего окружения, поощряет стремление детей называть их по имени, включаться в диалог, в общение и игры с ними; побуждает ребенка благодарить за подарки, оказывать посильную помощь родным, приобщаться к традициям семьи. Знакомит с родным городом (селом), дает начальные представления о родной стране, о некоторых наиболее важных праздниках и событиях. Включая детей в отдельные бытовые ситуации, знакомит с трудом людей близкого окружения, (ходят в магазин, убирают квартиру, двор, готовят еду, водят транспорт и др.). Знакомит с трудом работников детского сада (помощника воспитателя, повара, дворника, водителя). Демонстрирует некоторые инструменты труда, воспитывает бережное отношение к предметам, сделанным человеческими руками. Поощряет детей за проявление аккуратности (не сорить, убирать за собой, не расходовать лишние материалы зря и т.д.). Дает первые представления о разнообразии вещей: игрушек, видов транспорта (машина, автобус, корабль и др.), книг (большие, маленькие, толстые, тонкие, книжки-игрушки, книжки-картинки и др.). В ходе практического обследования знакомит с</p>
<p>расширять представления детей о многообразии и особенностях растений, животных ближайшего окружения, их существенных отличительных признаках, неживой природе, явлениях природы и деятельности человека в природе в разные сезоны года, знакомить с правилами поведения по отношению к живым объектам природы</p>	

	<p>некоторыми овощами и фруктами (морковка, репка, яблоко, банан, апельсин и др.), их вкусовыми качествами (кислый, сладкий, соленый).</p> <p>Природа. Педагог расширяет представления о диких и домашних животных, деревьях, кустарниках, цветковых, травянистых растениях, овощах и фруктах, ягодах данной местности, помогает их различать и группировать на основе существенных признаков: внешний вид, питание; польза для человека; знакомит с объектами неживой природы и некоторыми свойствами воды, песка, глины, камней. Продолжает развивать способность наблюдать за явлениями природы в разные сезоны года и изменениями в жизни животных, растений и человека (выделять признаки времен года по состоянию листвы на деревьях, почвенному покрову). Способствует усвоению правил поведения в природе (не ломать ветки, не рвать растения, осторожно обращаться с животными, заботиться о них), развивает умение видеть красоту природы и замечать изменения в ней в связи со сменой времен года.</p>
--	--

От 4 лет до 5 лет

Задачи образовательной деятельности	Содержание образовательной деятельности
<p>обогащать сенсорный опыт детей, развивать целенаправленное восприятие и самостоятельное обследование окружающих предметов (объектов) с опорой на разные органы чувств</p>	<p>Сенсорные эталоны и познавательные действия. На основе обследовательских действий педагог формирует у детей умение различать и называть уже известные цвета (красный, синий, зеленый, желтый, белый, черный) и оттенки (розовый, голубой, серый); знакомит с новыми цветами и оттенками (коричневый, оранжевый, светло-зеленый). Развивает способность различать и называть форму окружающих предметов, используя сенсорные эталоны геометрические фигуры (круг, квадрат, овал, прямоугольник, треугольник); находить отличия и сходства между предметами по 2 – 3-м признакам путем непосредственного сравнения, осваивать группировку, классификацию и сериацию; описывать предметы по 3 – 4-м основным свойствам.</p>
<p>развивать способы решения поисковых</p>	<p>Математические представления. Педагог</p>

<p>задач в самостоятельной и совместной со сверстниками и взрослыми деятельности</p> <p>обогащать элементарные математические представления о количестве, числе, форме, величине предметов, пространственных и временных отношениях</p>	<p>формирует у детей умения считать в пределах пяти с участием различных анализаторов (на слух, осязание, счет движений и др.), пересчитывать предметы и отсчитывать их по образцу и названному числу; способствует пониманию независимости числа от формы, величины и пространственного расположения предметов; помогает освоить порядковый счет в пределах пяти, познанию пространственных и временных отношений (вперед, назад, вниз, вперед, налево, направо, утро, день, вечер, ночь, вчера, сегодня, завтра).</p>
<p>расширять представления о себе и своих возможностях в познавательной деятельности с родителями и членами семьи; продолжать развивать представления детей о труде взрослого</p> <p>развивать представления детей о своей малой родине, названии города, его достопримечательностях, поддерживать интерес к стране; знакомить с традициями и праздниками, принимать участие в подготовке к праздникам, эмоционально откликаться на участие в них</p>	<p>Окружающий мир. Педагог демонстрирует детям способы объединения со сверстниками для решения поставленных поисковых задач (обсуждать проблему, договариваться, оказывать помощь в решении поисковых задач, распределять действия, проявлять инициативу в совместном решении задач, формулировать вопросы познавательной направленности и т.д.). Расширяет представления детей о свойствах разных материалов в процессе работы с ними; подводит к пониманию того, что сходные по назначению предметы могут быть разной формы, сделаны из разных материалов; дает почувствовать и ощутить, что предметы имеют разный вес, объем; демонстрирует и разъясняет детям способы взвешивания, сравнения предметов между собой, показывая избегание возможности сделать ложные выводы (большой предмет не всегда оказывается более тяжелым). Показывает ребенку существующие в окружающем мире простые закономерности и зависимости, например: если холодно — нужно теплее одеться, если темно — нужно зажечь свет, если сильный ветер — закрыть окно. Указывает на необходимость замечать целесообразность и целенаправленность некоторых действий, видеть простейшие причины и следствия собственных действий.</p>
<p>расширять представления о многообразии объектов живой природы, их особенностях, питании, месте обитания, жизненных проявлениях и потребностях</p> <p>обучать сравнению и группировке объектов живой природы на основе признаков, знакомить с объектами и свойствами неживой природы, отличительными признаками времен года, явлениями природы и деятельностью человека в разные сезоны, воспитывать эмоционально-положительное отношение ко всем живым существам, желание их беречь и заботиться</p>	<p>Педагог продолжает расширять представления детей о членах семьи, о малой родине и Отечестве; представления о родном городе (селе), некоторых городских объектах, видах транспорта; расширяет и обогащает начальные представления о</p>

	<p>родной стране, некоторых общественных праздниках и событиях. Знакомит детей с трудом взрослых в городе и сельской местности; знакомит со спецификой зданий и их устройством в городе и селе (дома высокие, с балконами, лифтами, ванной; дома невысокие, с печкой, садом, огородом, будкой для собаки и т.п.), с разными учреждениями: школы, детские сады, поликлиники, магазины, парки, стадионы и т.п.</p> <p>Природа. Педагог продолжает знакомить ребенка с многообразием природы родного края, представителями животного и растительного мира, изменениями в их жизни в разные сезоны года. Демонстрирует процесс сравнения группировки объектов живой природы на основе признаков (дикие - домашние, хищные - травоядные, перелетные - зимующие, деревья - кустарники, травы - цветковые растения, овощи-фрукты, ягоды, грибы и др.). Знакомит с объектами и свойствами неживой природы (камни, песок, глина, почва, вода), с явлениями природы в разные сезоны года (листопад, ледоход, гололёд, град, ветер); свойствами и качествами природных материалов (дерево, металл и др.), используя для этого простейшее опыты, экспериментирование.</p> <p>В процессе труда в природе педагог формирует представление детей об элементарных потребностях растений и животных: питание, вода, тепло, свет; углубляет представление о том, что человек ухаживает за домашними животными, комнатными растениями, за огородом и садом, способствует накоплению положительных впечатлений ребенка о природе.</p>
--	---

От 5 лет до 6 лет

Задачи образовательной деятельности	Содержание образовательной деятельности
<p>развивать интерес детей к самостоятельному познанию объектов окружающего мира в его разнообразных проявлениях и простейших зависимостях</p>	<p>Сенсорные эталоны и познавательные действия. Педагог закрепляет умения детей различать и называть все цвета спектра и ахроматические цвета, оттенки цвета, тоны цвета, теплые и холодные оттенки; расширяет знания об известных цветах, знакомит с новыми цветами (фиолетовый) и</p>

	<p>оттенками (голубой, розовый, темно-зеленый, сиреневый); развивает способность различать и называть геометрические фигуры, осваивать способы воссоздания фигуры из частей, деления фигуры на части; выделять структуру плоских геометрических фигур, использовать сенсорные эталоны для оценки свойств и качеств предметов. Посредством игровой и познавательной мотивации педагог организует освоение детьми умений выделять сходство и отличие между группами предметов, сравнивать предметы по 3—5 признакам, группировать предметы по разным основаниям преимущественно на основе зрительной оценки; совершенствует приемы сравнения, упорядочивания и классификации на основе выделения их существенных свойств и отношений. Формирует представления о том, как люди используют цифровые средства познания окружающего мира и какие правила необходимо соблюдать для их безопасного использования. Педагог демонстрирует детям способы осуществления разных видов познавательной деятельности, осуществления контроля, самоконтроля и взаимоконтроля результатов деятельности и отдельных действий во взаимодействии со сверстниками, поощряет проявление наблюдательности за действиями взрослого и других детей. В процессе организации разных форм совместной познавательной деятельности показывает детям возможности для обсуждения проблемы, для совместного нахождения способов ее решения, поощряет проявление инициативы, способности формулировать и отвечать на поставленные вопросы.</p>
<p>формировать представления детей о цифровых средствах познания окружающего мира, способах их безопасного использования</p>	<p>Математические представления. В процессе обучения количественному и порядковому счету в пределах десяти педагог совершенствует счетные умения детей,</p>
<p>развивать способность использовать математические знания и аналитические способы для познания математической стороны окружающего мира: опосредованное сравнение объектов с помощью заместителей (условной меры), сравнение по разным основаниям, измерение, счет, упорядочивание,</p>	<p>понимание независимости числа от пространственно-качественных признаков, знакомит с цифрами для обозначения количества и результата сравнения предметов, с составом чисел из единиц в пределах пяти; подводит к пониманию отношений между рядом стоящими числами.</p>

<p>классификация, сериация и т.п); совершенствовать ориентировку в пространстве и времени</p>	<p>Педагог совершенствует умения выстраивать сериационные ряды предметов, различающихся по размеру, в возрастающем и убывающем порядке в пределах десяти на основе непосредственного сравнения, показывает взаимоотношения между ними; организует освоение детьми опосредованного сравнения предметов по длине, ширине, высоте с помощью условной меры; обогащает представления и умения устанавливать пространственные и временные зависимости и отношения при ориентировке на листе бумаги, в календарных единицах времени: сутки, неделя, месяц, год.</p>
<p>развивать способы взаимодействия с членами семьи и людьми ближайшего окружения в познавательной деятельности, расширять самостоятельные действия различной направленности, закреплять позитивный опыт в самостоятельной и совместной со взрослым и сверстниками деятельности</p>	<p>Окружающий мир. Педагог расширяет первичные представления о малой родине и Отечестве, о своем городе (селе), его истории, его особенностях (местах отдыха и работы близких, основных достопримечательностях). Закрепляет представления о названии ближайших улиц, назначении некоторых общественных учреждений — магазинов, поликлиники, больниц, кинотеатров, кафе. Развивает познавательный интерес к родной стране, к освоению представлений о ее столице, государственном флаге и гербе, о государственных праздниках России, памятных исторических событиях, героях Отечества. Формирует представления о многообразии стран и народов мира. Педагог формирует у детей понимание многообразия людей разных национальностей — особенностей их внешнего вида, одежды, традиций; развивает интерес к сказкам, песням, играм разных народов; расширяет представления о других странах и народах мира, понимание, что в других странах есть свои достопримечательности, традиции, свои флаги и гербы.</p> <p>Природа. Педагог формирует представления о многообразии объектов животного и растительного мира, их сходстве и различии во внешнем виде и образе жизни поведении в разные сезоны года; совершенствует умения сравнивать, выделять признаки, группировать объекты живой природы по их особенностям, месту обитания, образу жизни, питанию; направляет внимание детей на наличие</p>
<p>расширять представления о многообразии объектов живой природы, их особенностях, среде обитания и образе жизни, в разные сезоны года, их потребностях; продолжать учить группировать объекты живой природы</p>	
<p>продолжать учить детей использовать приемы экспериментирования для познания объектов живой и неживой природы и их свойств и качеств</p>	
<p>продолжать знакомить с сезонными изменениями в природе, и деятельностью человека в разные сезоны, воспитывать положительное отношение ко всем живым существам, желание их беречь и заботиться</p>	

	<p>потребностей у животных и растений (свет, тепло, вода, воздух, питание); создает ситуации для понимания необходимости ухода за растениями и животными относительно их потребностей.</p> <p>Педагог организует целенаправленное экспериментирование и опыты для ознакомления детей со свойствами объектов неживой природы, расширяя представления об объектах неживой природы, как среде обитания животных и растений (вода, почва, воздух, горы). Уточняет представления о признаках разных времен года (погодные изменения, состояние деревьев, покров, изменений в жизни человека, животных и растений); о деятельности человека в разные сезоны года (выращивание растений, сбор урожая, народные праздники и развлечения др.); способствует усвоению детьми правил поведения в природе, формируя понимание ценности живого, воспитывает желание защитить и сохранить живую природу.</p>
--	--

От 6 лет до 7 лет

Задачи образовательной деятельности	Содержание образовательной деятельности
<p>расширять самостоятельность, поощрять творчество детей в познавательно-исследовательской деятельности, избирательность познавательных интересов</p>	<p>Сенсорные эталоны и познавательные действия. В процессе исследовательской деятельности педагог совершенствует способы познания свойств и отношений между различными предметами, сравнения нескольких предметов по 4-6-ти основаниям с выделением сходства, отличия свойств материалов. В ходе специально организованной деятельности осуществляет развитие у детей способности к различению и называнию всех цветов спектра и ароматических цветов, оттенков цвета, умения смешивать цвета для получения нужного тона и оттенка.</p> <p>Педагог поддерживает стремление детей к самостоятельному выбору способов осуществления разных видов познавательной деятельности, обеспечению самоконтроля и взаимоконтроля результатов деятельности и отдельных действий во взаимодействии со сверстниками, использованию разных форм совместной познавательной деятельности. Поощряет умение детей обсуждать</p>

	<p>проблему, совместно находить способы ее решения, проявлять инициативу. Обогащает представления о цифровых средствах познания окружающего мира, закрепляет правила безопасного обращения с ними.</p>
<p>развивать умения детей включаться в коллективное исследование, обсуждать его ход, договариваться о совместных продуктивных действиях, выдвигать и доказывать свои предположения, представлять совместные результаты познания</p>	<p>Математические представления. Педагог формирует у детей умения использовать для познания объектов и явлений окружающего мира математические способы нахождения решений: вычисление, измерение, сравнение по количеству, форме и величине с помощью условной меры, создание планов, схем, использование знаков, эталонов и др.</p>
<p>обогащать пространственные и временные представления, поощрять использование счета, вычислений, измерения, логических операций для познания и преобразования предметов окружающего мира</p>	<p>В процессе специально организованной деятельности совершенствует умения считать в прямом и обратном порядке, знакомит с составом чисел из двух меньших в пределах первого десятка, закрепляет знания о цифрах, развивает умение составлять и решать простые арифметические задачи на сложение и вычитание. Обогащает представления о плоских и объемных геометрических фигурах, совершенствует умение выделять структуру геометрических фигур и устанавливать взаимосвязи между ними. Педагог способствует совершенствованию у детей умений классифицировать фигуры по внешним структурным признакам: округлые, многоугольники (треугольники, четырехугольники и т.п.), овладению различными способами видоизменения геометрических фигур: наложение, соединение, разрезание и др. Формирует представления и умение измерять протяженность, массу и объем веществ с помощью условной меры и понимание взаимнообратных отношений между мерой и результатом измерения. Педагог закрепляет умения ориентироваться на местности и показывает способы ориентировки в двухмерном пространстве, по схеме, плану, на листе бумаги в клетку. Формирует представления о календаре, как системе измерения времени, развивает чувство времени, умения определять время по часам с точностью до четверти часа.</p>
<p>развивать умения детей применять некоторые цифровые средства для</p>	<p>Окружающий мир. В совместной с детьми деятельности, педагог обогащает</p>

<p>познания окружающего мира, соблюдая правила их безопасного использования</p>	<p>представления о родном городе (название улиц, некоторых архитектурных особенностях, достопримечательностей), о стране (герб, гимн, атрибуты государственной власти, президенте, столице и крупных городах, особенностях природы и населения). Раскрывает и уточняет назначения общественных учреждений, разных видов транспорта, о местах труда и отдыха людей в городе, об истории города и выдающихся горожанах, традициях городской жизни. Посредством поисковой и игровой деятельности педагог побуждает проявление интереса детей к ярким фактам из истории и культуры страны и общества, некоторым выдающимся людям России. Формирует представление о планете Земля, как общем доме людей, многообразии стран и народов мира на ней. Природа. Педагог расширяет и актуализирует представления детей о многообразии природного мира родного края, в различных областях и регионах России и на Земле, некоторых наиболее ярких представителей животных и растениях разных природных зон (пустыня, степь, тайга, тундра и др.), их образе жизни и приспособлении к среде обитания, изменениях жизни в разные сезоны года. Закрепляет умение сравнивать, выделять свойства объектов, классифицировать их по признакам, формирует представления об отличии и сходстве животных и растений, их жизненных потребностях, этапах роста и развития, об уходе взрослых животных за своим потомством, способах выращивания человеком растений, животных (в том числе и культурных, лекарственных растений), профессиях с этим связанных. Педагог поддерживает стремление детей к наблюдениям за природными явлениями, живыми и неживыми объектами, самостоятельному экспериментированию, наблюдению и другим способам деятельности для познания свойств объектов неживой природы (воды, воздуха, песка, глины, почвы, камней и др.), знакомит с многообразием водных ресурсов (моря, океаны, озера, реки, водопады), камней и минералов, некоторых полезных ископаемых региона проживания (нефть,</p>
<p>закреплять и расширять представления детей о способах взаимодействия со взрослыми и сверстниками в разных видах деятельности, развивать чувство собственной компетентности в решении различных познавательных задач</p>	
<p>расширять представления о культурно-исторических событиях малой родины и Отечества, развивать интерес к достопримечательностям родной страны, ее традициям и праздниках; воспитывать эмоционально-положительное отношение к ним, формировать представления детей о многообразии стран и народов мира</p>	
<p>расширять и уточнять представления детей о богатстве природного мира в разных регионах России и на планете, о некоторых способах приспособления животных и растений к среде обитания, их потребностях, образе жизни живой природы и человека в разные сезоны года, закреплять умения классифицировать объекты живой природы</p>	
<p>расширять и углублять представления детей о неживой природе и ее свойствах, их использовании человеком, явлениях природы, воспитывать бережное и заботливое отношения к ней, формировать представления о профессиях связанных с природой и ее защитой</p>	

	<p>уголь, серебро, золото, алмазы и др.); об использовании человеком свойств неживой природы для хозяйственных нужд (ветряные мельницы, водохранилища, солнечные батареи, ледяные катки.); о некоторых небесных телах (планеты, кометы, звезды), роли солнечного света, тепла в жизни живой природы.</p> <p>Углубляет представления о характерных явлениях природы в разные сезоны года (изменение температуры воздуха, роль ветра, листопада и осадков в природе), изменениях в жизни животных, растений и человека, о влиянии деятельности человека на природу.</p> <p>Закрепляет правила поведения в природе, воспитывается осознанное бережное и заботливое отношение к природе и ее ресурсам.</p>
--	--

2.1.3. Задачи и содержание образовательной области «Речевое развитие»

[20. Речевое развитие Приказ Минпросвещения России от 25.11.2022 N 1028 Об утверждении федеральной образовательной программы дошкольного образования \(Зарегистрировано в Минюсте России 28.12.2022 N 71847\) \(sudact.ru\)](#)

- вторая группа детей раннего возраста (от 1 года до 2 лет) (п.20.2. ФОП ДО);
- первая младшая группа (от 2 лет до 3 лет) (п.20.3. ФОП ДО);
- вторая младшая группа (от 3 лет до 4 лет) (п.20.4. ФОП ДО);
- средняя группа (от 4 лет до 5 лет) (п.20.5. ФОП ДО);
- старшая группа (от 5 лет до 6 лет) (п.20.6. ФОП ДО);
- подготовительная группа (от 6 лет до 7 лет) (п.20.7. ФОП ДО).

Совокупные задачи воспитания в рамках образовательной области «Речевое развитие» направлено на приобщение детей к ценностям «Культура» и «Красота». (п. 20.8. ФОП ДО).

Учебные издания (учебные пособия, учебно-методические пособия, учебные наглядные пособия, рабочие тетради, хрестоматии, учебные комплекты и др.), **которые будут использоваться в организации в данной области:**

1. Гербова В. В. Развитие речи в детском саду
2. Ушакова О.С. Развитие речи дошкольников
3. Ушакова О.С. Развитие речи детей: 2 младшая группа: программа, методические рекомендации, конспекты занятий, игры, упражнения.
4. Ушакова О. С., Гавриш Н. В. Знакомим с литературой детей 3-5 лет.
5. Г.Я.Заулина Развитие речи во 2 младшей группе: методические рекомендации, конспекты занятий
6. Е.В. Колесникова «От А до Я» рабочая тетрадь, методическое обеспечение. Хрестоматия для чтения в детском саду.
7. Г.С. Швайко «Игры и игровые упражнения по развитию речи»
8. О.Д.Ушакова «Загадки, считалки и скороговорки»

9. О.В.Мариничева «Учим детей наблюдать и рассказывать!»
10. Т.А.Фалькович «Развитие речи. Подготовка к освоению письма»
11. Н.В.Новоторцева «Обучение грамоте в детском саду»
12. В.В. Гербова «Планы занятий по развитию речи и приобщению детей 2–3 лет к художественной литературе»

Формы, приемы организации образовательного процесса по образовательной области «Речевое развитие»			
Режимные моменты	Совместная деятельность с педагогом	Самостоятельная деятельность детей	Совместная деятельность с семьей
Игровые упражнения Напоминание Объяснение Обследование Наблюдение Наблюдение на прогулке Развивающие игры	Организованная образовательная деятельность Экспериментирование Игровая образовательная деятельность с использованием игрового оборудования Игровые упражнения Игры (дидактические) Тематическая прогулка	Игры (дидактические, развивающие, подвижные) Игры-экспериментирование Наблюдение Интегрированная детская деятельность (включение ребенком полученного сенсорного опыта в его практическую деятельность: предметную, продуктивную, игровую)	Информационные листы Мастер-класс для детей и взрослых Семинары-практикумы Упражнения Консультации Интерактивное взаимодействие через сайт ДОУ Просмотр видео, беседа, консультативные встречи

От 2 месяцев до 1 года

Задачи образовательной деятельности	Содержание образовательной деятельности
С 2-х месяцев: формировать предпосылки для развития речи; активизировать интонационную выразительность речевых реакций и вокализаций; побуждать вступать со взрослым в общение, эмоционально вызывая ребенка повторять фонемы, повторять за ребенком фонемы, произносимые им; вводить в речь слова, связывая их со смысловым содержанием.	С 2-х месяцев — подготовительный этап речевого развития. Педагог дает образцы правильного произношения звуков родного языка. При этом педагог старается побудить ребенка к интонационно- выразительному гулению. С 4-х месяцев — педагог побуждает ребенка к произнесению первых гласных звуков.
С 6 месяцев: развивать способность понимания речи взрослого, находить взглядом, а затем и указательным жестом названную педагогом знакомую игрушку, предмет; развивать предпосылки активной речи (лепет, подражание простым слогам и звукосочетаниям), поддерживать стремление детей вступать в контакт с окружающими	С 6 месяцев — педагог побуждает ребенка к общению со взрослым и сверстниками, к поисковым действиям относительно названного предмета, использует вопрос «Где?», ребенок находит названный предмет (делает указательный жест), выбирая из 2—3-х рядом стоящих предметов. Педагог

<p>взрослыми и детьми в играх.</p>	<p>формирует у ребенка умение вслушиваться в произносимые им звуки, слова, различать интонацию голоса, понимать некоторые слова, устанавливать связь между словом и предметом. У ребенка появляется лепет, который формируется через подражание на основе уже имеющихся слогов.</p>
<p>С 9 месяцев: развивать понимание речи: обогащать пассивный словарь детей, формировать умение различать близких; закреплять умение находить предмет по слову педагога, выполнять движения, действия; находить по слову педагога из 5-8 знакомых игрушек одну, узнавать изображение знакомого предмета на картинках; развивать активную речь: произносить первые облегченные слова, обозначающие названия знакомых предметов и действий.</p>	<p>С 9 месяцев — педагог формирует у ребенка умение понимать обращенную к нему речь в виде четких коротких фраз и отдельных слов. Новые (незнакомые ребенку) слова педагогом выделяются интонацией, медленным тщательным проговариванием и многократными повторениями. В процессе действий по уходу за детьми педагог закрепляет в речи детей новые простые слова. Педагог развивает у детей умения называть окружающие предметы быта, мебели, игрушек, одежды; поощряет выполнение простых игровых действий по словесному указанию взрослого; развивает умение детей узнавать и называть слова (при помощи лепетных слов, звукоподражаний), обогащает активный словарь словами, состоящими из двух одинаковых слогов. Педагог закрепляет у ребенка умение откликаться на свое имя, показывать окружающие предметы.</p>

От 1 года до 2 лет

<p>Задачи образовательной деятельности</p>	<p>Содержание образовательной деятельности</p>
<p>От 1 года до 1 года 6 месяцев – развитие понимания речи. Расширять запас понимаемых слов. Закреплять умения понимать слова, обозначающие части тела человека, бытовые и игровые действия, признаки предметов; понимать простые по конструкции фразы взрослого.</p>	<p>От 1 года до 1 года 6 месяцев – развитие понимания речи. Педагог расширяет запас понимаемых слов ребенка за счет имени ребенка, предметов обихода, названий животных; активизирует в речи понимание слов, обозначающих предметы, действия («ложись спать», «покатай»), признаки предметов; закрепляет умение понимать речь взрослого, не подкрепленную ситуацией. Развитие активной речи. Педагог формирует у детей умения отвечать на простые вопросы («Кто?», «Что?», «Что делает?»), повторять за педагогом и произносить самостоятельно слова, обозначающие близких ребенку людей, знакомые предметы и игрушки, некоторые действия. Добиваться от детей коротких фраз.</p>
<p>Развитие активной речи. Продолжать формировать у детей умение произносить несложные звукоподражания, простые слова. Развивать речевое общение со взрослым. Стимулировать детей подражать речи взрослого человека повторять за взрослым и произносить самостоятельно слова, обозначающие близких ребенку людей, знакомые предметы и игрушки, некоторые действия. Добиваться от детей коротких фраз.</p>	

<p>Воспитывать у детей потребность в общении.</p> <p>Привлекать малышей к слушанию произведений народного фольклора (потешки, пестушки, песенки, сказки) с наглядным сопровождением (игрушки для малышей, книжки-игрушки, книжки-картинки) и игровыми действиями с игрушками</p> <p>Реагировать улыбкой и движениями на эмоциональные реакции малыша при чтении и пропевании фольклорных текстов</p> <p>Побуждать к повторению за педагогом при чтении слов стихотворного текста, песенок, выполнению действий, о которых идет речь в произведении</p> <p>Рассматривать вместе с педагогом и узнавать изображенные в книжках- картинках предметы и действия, о которых говорилось в произведении</p>	<p>использовать в речи фразы из 2-3 слов.</p>
<p>От 1 года 6 месяцев до 2 лет – развитие понимания речи. Закреплять умение понимать слова, обозначающие предметы, некоторые действия, признаки, размер, цвет, местоположение; понимать речь взрослого и выполнять его просьбы; выполнять несложные поручения</p> <p>Развитие активной речи. Побуждать детей использовать накопленный запас слов по подражанию и самостоятельно, упражнять в замене звукоподражательных слов общеупотребительными. Способствовать развитию диалогической речи, воспроизводить за взрослым отдельные слова и короткие фразы. Побуждать детей употреблять несложные для произношения слова и простые предложения</p> <p>Развивать умение слушать чтение взрослым наизусть потешек, стихов, песенок, сказок с наглядным сопровождением (картинки, игрушки, книжки- игрушки, книжки-картинки)</p> <p>Развивать у детей умение эмоционально откликаться на ритм и мелодичность пестушек, песенок, потешек, сказок</p> <p>Поддерживать положительные эмоциональные и избирательные реакции в процессе чтения произведений фольклора и коротких литературных художественных произведений</p> <p>Формировать умение показывать и называть предметы, объекты, изображенные в книжках- картинках; показывая, называть совершаемые персонажами действия</p> <p>Воспринимать вопросительные и восклицательные интонации поэтических</p>	<p>От 1 года 6 месяцев до 2 лет – развитие понимания речи. Педагог закрепляет умение детей понимать слова, обозначающие предметы в поле зрения ребенка (мебель, одежда), действия и признаки предметов, размер, цвет, местоположение предметов; совершенствует умения детей понимать слова, обозначающие предметы, находить предметы по слову педагога, выполнять несложные поручения, включающие 2 действия (найди и принеси), отвечать на вопросы о названии предметов одежды, посуды, овощей и фруктов и действиях с ними. Развитие активной речи. Педагог закрепляет умение детей называть окружающих его людей, употреблять местоимения, называть предметы в комнате и вне ее, отдельные действия взрослых, свойства предметов (маленький, большой); выражать словами свои просьбы, желания. Педагог активизирует речь детей, побуждает ее использовать как средство общения с окружающими, формирует умение включаться в диалог с помощью доступных средств (вокализаций, движений, мимики, жестов, слов); активизирует речевые реакции детей путем разыгрывания простых сюжетов со знакомыми предметами, показа картин, отражающих понятные детям ситуации, формирует у детей умение осуществлять</p>

<p>произведений</p> <p>Побуждать договаривать (заканчивать) слова и строчки знакомых ребенку песенок и стихов</p>	<p>самостоятельные предметные и игровые действия, подсказывать, как можно обозначить их словом, как развить несложный сюжет, иллюстрируя предметную деятельность, развивает речевую активность ребенка в процессе отобразительной игры.</p> <p>В процессе наблюдений детей за живыми объектами и движущимся транспортом педагог в любом контакте с ребенком поддерживает речевую активность, дает развернутое речевое описание происходящего, того, что ребенок пока может выразить лишь в однословном высказывании.</p> <p>Во время игр-занятий по рассматриванию предметов, игрушек педагог закрепляет у детей умение обозначать словом объекты и действия, выполнять одноименные действия разными игрушками.</p>
---	---

От 2 лет до 3 лет

Задачи образовательной деятельности	Содержание образовательной деятельности
<p>Формирование словаря. Развивать понимание речи и активизировать словарь. Формировать у детей умение по словесному указанию педагога находить предметы, различать их местоположение, имитировать действия людей и движения животных. Обогащать словарь детей существительными, глаголами, прилагательными, наречиями и формировать умение использовать данные слова в речи.</p>	<p>Формирование словаря. Педагог развивает понимание речи и активизирует словарь, формирует умение по словесному указанию находить предметы по цвету, размеру («Принеси красный кубик»), различать их местоположение, имитировать действия людей и движения животных; активизирует словарь детей: существительными, обозначающими названия транспортных средств, частей автомобиля, растений, фруктов, овощей, домашних животных и их детенышей; глаголами, обозначающими трудовые действия (мыть, стирать), взаимоотношения (помочь); прилагательными, обозначающими величину, цвет, вкус предметов; наречиями (сейчас, далеко). Педагог закрепляет у детей названия предметов и действий с предметами, некоторых особенностей предметов; названия некоторых трудовых действий и собственных действий; имена близких людей, имена детей группы; обозначения личностных качеств, особенностей внешности окружающих ребенка взрослых и сверстников.</p>

<p>Звуковая культура речи. Упражнять детей в правильном произношении гласных и согласных звуков, звукоподражаний, отдельных слов. Формировать правильное произношение звукоподражательных слов в разном темпе, с разной силой голоса.</p>	<p>Звуковая культура речи. Педагог формирует у детей умение говорить внятно, не торопясь, правильно произносить гласные и согласные звуки. В звукопроизношении для детей характерно физиологическое смягчение практически всех согласных звуков. В словопроизношении ребенок пытается произнести все слова, которые необходимы для выражения его мысли. Педагог поощряет детей использовать разные по сложности слова, воспроизводить ритм слова, формирует умение детей не пропускать слоги в словах, выражать свое отношение к предмету разговора при помощи разнообразных вербальных и невербальных средств. У детей проявляется эмоциональная непринужденная выразительность речи.</p>
<p>Грамматический строй речи. Формировать у детей умение согласовывать существительные и местоимения с глаголами, составлять фразы из 3-4 слов.</p>	<p>Грамматический строй речи. Педагог помогает детям овладеть умением правильно использовать большинство основных грамматических категорий: окончаний существительных; уменьшительно-ласкательных суффиксов; поощряет словотворчество, формирует умение детей выражать свои мысли посредством трех-, четырехсловных предложений</p>
<p>Связная речь. Продолжать развивать у детей умения понимать речь педагога, отвечать на вопросы; рассказывать об окружающем в 2-4 предложениях. Интерес к художественной литературе. Формировать у детей умение воспринимать небольшие по объему потешки, сказки и рассказы с наглядным сопровождением (и без него). Побуждать договаривать и произносить четверостишия уже известных ребенку стихов и песенок, воспроизводить игровые действия, движения персонажей. Поощрять отклик на ритм и мелодичность стихотворений, потешек; формировать умение в процессе чтения произведения повторять звуковые жесты. Развивать умение произносить звукоподражания, связанные с содержанием литературного материала (мяу-мяу, тик-так, баю-бай, ква-ква и т.п.), отвечать на вопросы</p>	<p>Связная речь. Педагог формирует у детей умения рассказывать в 2-4 предложениях о нарисованном на картинке, об увиденном на прогулке, активно включаться в речевое взаимодействие, направленное на развитие умения понимать обращенную речь с опорой и без опоры на наглядность; побуждает детей проявлять интерес к общению со взрослыми и сверстниками, вступать в контакт с окружающими, выражать свои мысли, чувства, впечатления, используя речевые средства и элементарные этикетные формулы общения, реагировать на обращение с использованием доступных речевых средств, отвечать на вопросы педагога с использованием фразовой речи или формы простого предложения, относить к себе речь педагога, обращенную к группе детей, понимать ее содержание.</p>

<p>по содержанию прочитанных произведений. Побуждать рассматривать книги и иллюстрации вместе с педагогом и самостоятельно. Развивать восприятие вопросительных и восклицательных интонаций художественного произведения.</p>	<p>Педагог развивает у детей умение использовать инициативную разговорную речь как средство общения и познания окружающего мира, употреблять в речи предложения разных типов, отражающие связи и зависимости объектов</p>
---	---

От 3 лет до 4 лет

Задачи образовательной деятельности	Содержание образовательной деятельности
<p>Формирование словаря. Обогащение словаря. Закреплять у детей умение различать и называть части предметов, качества предметов, сходные по назначению предметы, понимать обобщающие слова.</p>	<p>Формирование словаря. Обогащение словаря. Педагог обогащает словарь детей за счет расширения представлений о людях, предметах, частях предметов (у рубашки – рукава, воротник, пуговица), качеств предметов (величина, цвет, форма, материал), некоторых сходных по назначению предметов (стул – табурет), объектах природы ближайшего окружения, их действиях, ярко выраженных особенностях, формирует у детей умение понимать обобщающие слова (мебель, одежда)</p>
<p>Активизация словаря. Активизировать в речи слова, обозначающие названия предметов ближайшего окружения.</p>	<p>Активизация словаря. Педагог формирует у детей умение использовать в речи названия предметов и объектов ближайшего окружения, знать их назначение, части и свойства, действия с ними; названия действий гигиенических процессов умывания, одевания, купания, еды, ухода за внешним видом и поддержания порядка; названия некоторых качеств и свойств предметов; материалов; объектов и явлений природы</p>
<p>Звуковая культура речи. Продолжать закреплять у детей умение внятно произносить в словах все гласные и согласные звуки, кроме шипящих и сонорных. Выбатывать правильный темп речи, интонационную выразительность; отчетливо произносить слова и короткие фразы.</p>	<p>Звуковая культура речи. Педагог продолжает развивать у детей звуковую и интонационную культуру речи, фонематический слух, умение правильно произносить гласные звуки; твердые и мягкие согласные звуки ([м], [б], [п], [т], [д], [н], [к], [г], [х], [ф], [в], [л], [с], [ц]); слышать специально интонируемый в речи педагога звук, формирует правильное речевое дыхание, слуховое внимание, моторику речевого аппарата, совершенствует умение детей воспроизводить ритм стихотворения</p>
<p>Грамматический строй речи. Продолжать формировать у детей умения согласовывать слова в роде, числе, падеже;</p>	<p>Грамматический строй речи. Педагог формирует у детей умения использовать в речи и правильно</p>

<p>употреблять существительные с предлогами, использовать в речи имена существительные в форме единственного и множественного числа, обозначающие животных и их детенышей; существительных в форме множественного числа в родительном падеже; составлять предложения с однородными членами. Закреплять у детей умения образовывать повелительную форму глаголов, использовать приставочный способ для образования глаголов, знакомить детей с образованием звукоподражательных глаголов. Совершенствовать у детей умение пользоваться в речи разными способами словообразования.</p>	<p>согласовывать прилагательные и существительные в роде, падеже, употреблять существительные с предлогами (в, на, под, за), использовать в речи названия животных и их детенышей в единственном и множественном числе (кошка – котенок, котята); составлять простое распространенное предложение и с помощью педагога строить сложные предложения. Педагог закрепляет овладение детьми разными способами словообразования (наименования предметов посуды с помощью суффиксов), формирует умение образовывать повелительную форму глаголов (беги, лови), использовать приставочный способ для образования глаголов (вошел – вышел), образовывать звукоподражательные глаголы (чирикает)</p>
<p>Связная речь. Продолжать закреплять у детей умение отвечать на вопросы педагога при рассмотрении предметов, картин, иллюстраций; свободно вступать в общение со взрослыми и детьми, пользоваться простыми формулами речевого этикета. Воспитывать умение повторять за педагогом рассказ из 3-4 предложений об игрушке или по содержанию картины, побуждать участвовать в драматизации отрывков из знакомых сказок. Подводить детей к пересказыванию литературных произведений, формировать умение воспроизводить текст знакомой сказки или короткого рассказа сначала по вопросам педагога, а затем совместно с ним.</p>	<p>Связная речь. Педагог развивает у детей следующие умения: по инициативе взрослого называть членов своей семьи, знакомых литературных героев и их действия на картинках, разговаривать о любимых игрушках; элементарно договариваться со сверстником о совместных действиях в игровом общении; с помощью педагога определять и называть ярко выраженные эмоциональные состояния детей, учитывать их при общении: пожалеть, развеселить, использовать ласковые слова. Педагог закрепляет у детей умения использовать основные формы речевого этикета в разных ситуациях общения. Педагог способствует освоению умений диалогической речи: отвечать на вопросы и обращения педагога; сообщать о своих впечатлениях, желаниях; задавать вопросы в условиях наглядно представленной ситуации общения. Педагог формирует умения у детей использовать дружелюбный, спокойный тон, речевые формы вежливого общения со взрослыми и сверстниками: здороваться, прощаться, благодарить, выражать просьбу, знакомиться, развивает у детей умения отвечать на вопросы, используя форму простого предложения или высказывания из 2-3-х простых фраз.</p>

	Педагог способствует освоению умений монологической речи: по вопросам составлять рассказ по картинке из 3-4-х предложений; совместно с педагогом пересказывать хорошо знакомые сказки; читать наизусть короткие стихотворения, слушать чтение детских книг и рассматривать иллюстрации
Подготовка детей к обучению грамоте. Формировать умение вслушиваться в звучание слова, знакомить детей с терминами «слово», «звук» в практическом плане.	Подготовка детей к обучению грамоте. Педагог формирует у детей умение вслушиваться в звучание слова, закрепляет в речи детей термины «слово», «звук» в практическом плане.
Интерес к художественной литературе Обогащать опыт восприятия жанров фольклора (потешки, песенки, прибаутки, сказки о животных) и художественной литературы (небольшие авторские сказки, рассказы, стихотворения). Формировать навык совместного слушания выразительного чтения и рассказывания (с наглядным сопровождением и без него). Способствовать восприятию и пониманию содержания и композиции текста (поступки персонажей, последовательность событий в сказках, рассказах). Формировать умение внятно, не спеша произносить небольшие потешки и стихотворения, воспроизводить короткие ролевые диалоги из сказок и прибауток в играх-драматизациях, повторять за педагогом знакомые строчки и рифмы из стихов, песенок, пальчиковых игр. Поддерживать общение детей друг с другом и с педагогом в процессе совместного рассматривания книжек-картинок, иллюстраций. Поддерживать положительные эмоциональные проявления (улыбки, смех, жесты) детей в процессе совместного слушания художественных произведений	

От 4 лет до 5 лет

Задачи образовательной деятельности	Содержание образовательной деятельности
Обогащение словаря. Вводить в словарь детей существительные, обозначающие профессии, глаголы, трудовые действия. Продолжать учить детей определять и называть местоположение предмета, время суток, характеризовать состояние и	Развитие словаря. Педагог формирует у детей умение использовать в речи названия предметов и материалов, из которых они изготовлены; названия живых существ и сред их обитания, некоторые трудовые

настроение людей	процессы; слова, обозначающие части предметов, объектов и явлений природы, их свойства и качества: цветовые оттенки, вкусовые качества, степени качества объектов, явлений; употреблять слова, обозначающие некоторые родовые и видовые обобщения, а также лежащие в основе этих обобщений существенные признаки; слова извинения, участия, эмоционального сочувствия
Активизация словаря. Закреплять у детей умения использовать в речи существительные, обозначающие названия частей и деталей предметов, прилагательные, обозначающие свойства предметов, наиболее употребительные глаголы, наречия и предлоги; употреблять существительные с обобщающим значением	
Звуковая культура речи. Закреплять правильное произношение гласных и согласных звуков, отрабатывать произношение свистящих, шипящих и сонорных звуков. Продолжать работу над дикцией: совершенствовать отчетливое произношение слов и словосочетаний. Проводить работу по развитию фонематического слуха: учить различать на слух и называть слова с определенным звуком. Совершенствовать интонационную выразительность речи	Звуковая культура речи. Педагог помогает детям овладеть правильным произношением звуков родного языка и словопроизношением, развивает у детей звуковую и интонационную культуру речи, фонематический слух, закрепляет у детей умения правильно произносить свистящие и шипящие звуки; четко воспроизводить фонетический и морфологический рисунок слова; формирует умения говорить внятно, в среднем темпе, голосом средней силы, выразительно читать стихи, регулируя интонацию, тембр, силу голоса и ритм речи в зависимости от содержания стихотворения
Грамматический строй речи. Продолжать формировать у детей умение правильно согласовывать слова в предложении. Совершенствовать умения: правильно использовать предлоги в речи; образовывать форму множественного числа существительных, обозначающих детенышей животных, употреблять эти существительные в именительном и родительном падежах; правильно использовать форму множественного числа родительного падежа существительных; употреблять формы повелительного наклонения глаголов; использовать простые сложносочиненные и сложноподчиненные предложения; правильно понимать и употреблять предлоги с пространственным значением (в, под, между,	Грамматический строй речи. Педагог формирует у детей умение использовать полные, распространенные простые с однородными членами и сложноподчиненные предложения для передачи временных, пространственных, причинно-следственных связей; правильно употреблять суффиксы и приставки при словообразовании; использовать систему окончаний существительных, прилагательных, глаголов для оформления речевого высказывания

<p>около); правильно образовывать названия предметов посуды</p>	
<p>Связная речь. Продолжать совершенствовать диалогическую речь детей. Закреплять у детей умение поддерживать беседу: задавать вопросы по поводу предметов, их качеств, действий с ними, взаимоотношений с окружающими, правильно по форме и содержанию отвечать на вопросы. Поддерживать стремление детей рассказывать о своих наблюдениях, переживаниях; пересказывать небольшие сказки и рассказы, знакомые детям и вновь прочитанные; составлять по образцу небольшие рассказы о предмете, игрушке, по содержанию сюжетной картины. Воспитывать культуру общения: формирование умений приветствовать родных, знакомых, детей по группе. Использовать формулы речевого этикета при ответе по телефону, при вступлении в разговор с незнакомыми людьми, при встрече гостей. Развивать коммуникативно-речевые умения у детей (умение вступить, поддержать и завершить общение)</p>	<p>Связная речь. Педагог развивает у детей связную, грамматически правильную диалогическую и монологическую речь, обучает детей использовать вопросы поискового характера («Почему?», «Зачем?», «Для чего?»); составлять описательные рассказы из 5-6 предложений о предметах и повествовательные рассказы из личного опыта; использовать элементарные формы объяснительной речи. Педагог развивает у детей речевое творчество, умения сочинять повествовательные рассказы по игрушкам, картинам; составлять описательные загадки об игрушках, объектах природы; поддерживает инициативность и самостоятельность ребенка в речевом общении со взрослыми и сверстниками; формирует умение использовать в практике общения описательные монологи и элементы объяснительной речи. Педагог развивает у детей умения использовать вариативные формы приветствия, прощания, благодарности, обращения с просьбой, поддерживает стремление детей задавать и правильно формулировать вопросы, при ответах на вопросы использовать элементы объяснительной речи, развивает умение пересказывать сказки, составлять описательные рассказы о предметах и объектах, по картинкам. Педагог помогает детям осваивать умения вступать в речевое общение с окружающими, задавать вопросы, отвечать на вопросы, слушать ответы других детей, использовать разные типы реплик, рассказывать о событиях, приглашать к деятельности; адекватно реагировать на эмоциональное состояние собеседника речевым высказыванием. Педагог формирует у детей умение участвовать в коллективном разговоре, поддерживая общую беседу, не перебивая собеседников, использовать средства интонационной речевой выразительности, элементы</p>

	<p>объяснительной речи при разрешении конфликтов, закрепляет у детей умения использовать в речи вариативные формы приветствия; прощания; обращения к взрослым и сверстникам с просьбой, благодарности, обиды, жалобы, формирует у детей навыки обращаться к сверстнику по имени, к взрослому – по имени и отчеству</p>
<p>Подготовка детей к обучению грамоте. Продолжать знакомить с терминами «слово», «звук» практически, учить понимать и употреблять эти слова при выполнении упражнений, в речевых играх. Знакомить детей с тем, что слова состоят из звуков, звучат по-разному и сходно, звуки в слове произносятся в определенной последовательности, могут быть разные по длительности звучания (короткие и длинные). Формировать умения различать на слух твердые и мягкие согласные (без выделения терминов), определять и изолированно произносить первый звук в слове, называть слова с заданным звуком; выделять голосом звук в слове: произносить заданный звук протяжно, громче, четче, чем он произносится обычно, называть изолированно</p>	<p>Подготовка детей к обучению грамоте. Педагог закрепляет у детей умение понимать термины «слово», «звук», использовать их в речи; формирует представления о том, что слова состоят из звуков, могут быть длинными и короткими; формирует умение сравнивать слова по протяженности; помогает детям осваивать начальные умения звукового анализа слов: самостоятельно произносить слова, интонационно подчеркивая в них первый звук; узнавать слова на заданный звук</p>
<p>Интерес к художественной литературе. Обогащать опыт восприятия жанров фольклора (загадки, считалки, заклички, сказки о животных, волшебные сказки) и художественной литературы (авторские сказки, рассказы, стихотворения); знать основные особенности жанров литературных произведений. Развивать способность воспринимать содержание и форму художественных произведений (устанавливать причинно-следственные связи в повествовании, понимать главные характеристики героев; привлекать внимание детей к ритму поэтической речи, образным характеристикам предметов и явлений). Развивать художественно-речевые и исполнительские умения (выразительное чтение наизусть потешек, прибауток, стихотворений; выразительное исполнение ролей в инсценировках; пересказ небольших рассказов и сказок). Воспитывать ценностное отношение к книге, уважение к творчеству писателей и иллюстраторов</p>	

От 5 лет до 6 лет

Задачи образовательной деятельности	Содержание образовательной деятельности
<p>Обогащение словаря. Вводить в словарь детей существительные, обозначающие профессии (каменщик, тракторист, швея); названия техники (экскаватор, комбайн); прилагательные, обозначающие признаки предметов; наречия, характеризующие отношение людей к труду (старательно, бережно); глаголы, характеризующие трудовую деятельность людей. Упражнять детей в умении подбирать слова со сходными значениями (синонимы) и противоположными значениями (антонимы)</p>	<p>Формирование словаря. Педагог осуществляет обогащение словаря за счет расширения представлений о явлениях социальной жизни, взаимоотношениях и характерах людей; за счет слов, обозначающих: названия профессий, учреждений, предметов и инструментов труда, техники, помогающей в работе, трудовые действия и качество их выполнения; личностные характеристики человека, его состояния и настроения, внутренние переживания; социально-нравственные категории, оттенки цвета, тонкое дифференцирование формы, размера и других признаков объекта; названия исследовательских действий, необходимых для выявления качеств и свойств предметов. Педагог закрепляет у детей умение обобщать предметы: объединять их в группы по существенным признакам.</p>
<p>Активизация словаря. Закреплять у детей умение правильно, точно по смыслу употреблять в речи существительные, прилагательные, глаголы, наречия, предлоги, использовать существительные с обобщающим значением (строитель, хлебороб)</p>	
<p>Звуковая культура речи. Закреплять правильное, отчетливое произношение всех звуков родного языка; умение различать на слух и отчетливо произносить часто смешиваемые звуки (с-ш, ж-з); определять место звука в слове. Продолжать развивать фонематический слух. Отрабатывать интонационную выразительность речи</p>	<p>Звуковая культура речи. Педагог развивает у детей звуковую и интонационную культуру речи, фонематический слух, способствует освоению правильного произношения сонорных звуков ([л], [л'], [р], [р']); упражняет в чистом звукопроизношении в процессе повседневного речевого общения и при звуковом анализе слов; формирует умение использовать средства интонационной выразительности при чтении стихов, пересказе литературных произведений, в процессе общения (самостоятельное изменение темпа, ритма речи, силы и тембра голоса в зависимости от содержания)</p>
<p>Грамматический строй речи. Совершенствовать умение детей согласовывать в предложении</p>	<p>Грамматический строй речи. Педагог формирует у детей умение грамматически правильно использовать в</p>

<p>существительные с числительными, существительные с прилагательным, образовывать множественное число существительных, обозначающих детенышей животных. Развивать умения пользоваться несклоняемыми существительными (метро); образовывать по образцу однокоренные слова (кот-котенок-котище), образовывать существительные с увеличительными, уменьшительными, ласкательными суффиксами и улавливать оттенки в значении слов Познакомить с разными способами образования слов. Продолжать совершенствовать у детей умение составлять по образцу простые и сложные предложения; при инсценировках пользоваться прямой и косвенной речью</p>	<p>речи: несклоняемые существительные, слова, имеющие только множественное или только единственное число, глаголы «одеть» и «надеть», существительные множественного числа в родительном падеже; образовывать слова, пользуясь суффиксами, приставками</p>
<p>Связная речь. Совершенствовать диалогическую и монологическую формы речи: закреплять умения поддерживать непринужденную беседу, задавать вопросы, правильно отвечать на вопросы педагога и детей; объединять в распространенном ответе реплики других детей, отвечать на один и тот же вопрос по-разному (кратко и распространено). Закреплять умение участвовать в общей беседе, внимательно слушать собеседника, не перебивать его, не отвлекаться. Поощрять разговоры детей по поводу игр, прочитанных книг, просмотренных фильмов. Продолжать формировать у детей умение использовать разнообразные формулы речевого этикета, употреблять их без напоминания; формировать культуру общения: называть взрослых по имени и отчеству, на «вы», называть друг друга ласковыми именами, во время разговора не опускать голову, смотреть в лицо собеседнику, не вмешиваться в разговор взрослых. Развивать коммуникативно-речевые умения, умение связно, последовательно и выразительно пересказывать небольшие литературные произведения (сказки, рассказы) без помощи вопросов педагога, выразительно передавая диалоги действующих лиц, характеристики персонажей, формировать умение самостоятельно составлять по плану и образцу небольшие рассказы о предмете, по картине, набору картинок, составлять письма (педагогу, другу); составлять рассказы из опыта, передавая хорошо знакомые события.</p>	<p>Связная речь. Педагог способствует развитию у детей монологической речи, формирует умение замечать и доброжелательно исправлять ошибки в речи сверстников, обогащает представления детей о правилах речевого этикета, развивает умение соблюдать этику общения в условиях коллективного взаимодействия, поддерживает интерес детей к рассказыванию по собственной инициативе, поощряет использование в диалоге разных типов реплик. Педагог помогает детям осваивать этикет телефонного разговора, столового, гостевого этикета, этикет взаимодействия в общественных местах; использовать невербальные средства общения (мимика, жесты, позы); принятые нормы вежливого речевого общения; участвовать в коллективных разговорах, использовать разные виды деятельности и речевые ситуации для развития диалогической речи. Педагог формирует у детей умения самостоятельно строить игровые и деловые диалоги; пересказывать литературные произведения по ролям, по частям, правильно передавая идею и содержание, пользоваться прямой и косвенной речью; с помощью педагога определять и воспроизводить логику описательного рассказа; в описательных рассказах о предметах, объектах и явлениях природы использовать прилагательные и наречия; сочинять</p>

<p>Формировать умение составлять небольшие рассказы творческого характера по теме, предложенной педагогом</p>	<p>сюжетные рассказы по картине, из личного опыта; с помощью педагога строить свой рассказ в соответствии с логикой повествования; в повествовании отражать типичные особенности жанра сказки или рассказа. Педагог развивает у детей речевое творчество, формирует интерес к самостоятельному сочинению, созданию разнообразных видов творческих рассказов: придумывание продолжения и окончания к рассказу, рассказы по аналогии, рассказы по плану педагога, по модели. Педагог закрепляет у детей умение внимательно выслушивать рассказы сверстников, замечать речевые ошибки и доброжелательно исправлять их; использовать элементы речи-доказательства при отгадывании загадок, в процессе совместных игр, в повседневном общении, помогает детям осваивать умения находить в текстах литературных произведений сравнения, эпитеты; использовать их при сочинении загадок, сказок, рассказов</p>
<p>Подготовка детей к обучению грамоте. Формировать у детей умение производить анализ слов различной звуковой структуры, выделять словесное ударение и определять его место в структуре слова, качественно характеризовать выделяемые звуки (гласные, твердый согласный, мягкий согласный, ударный гласный, безударный гласный звук), правильно употреблять соответствующие термины. Познакомить детей со словесным составом предложения и звуковым составом слова</p>	<p>Подготовка детей к обучению грамоте. Педагог помогает детям осваивать представления о существовании разных языков, термины «слово», «звук», «буква», «предложение», «гласный звук» и «согласный звук», проводить звуковой анализ слова, делить на слоги двух-, трехслоговые слова; осуществлять звуковой анализ простых трехзвуковых слов: интонационно выделять звуки в слове, различать гласные и согласные звуки, определять твердость и мягкость согласных, составлять схемы звукового состава слова; составлять предложения по живой модели; определять количество и последовательность слов в предложении. Педагог развивает мелкую моторику кистей рук детей с помощью раскрашивания, штриховки, мелких мозаик</p>
<p>Интерес к художественной литературе. Обогащать опыт восприятия жанров фольклора (потешки, песенки, прибаутки, сказки о животных, волшебные сказки) и художественной литературы (небольшие авторские сказки, рассказы, стихотворения). Развивать интерес к произведениям</p>	

<p>познавательного характера. Формировать положительное эмоциональное отношение к «чтению с продолжением» (сказка-повесть, цикл рассказов со сквозным персонажем). Формировать избирательное отношение к известным произведениям фольклора и художественной литературы, поддерживать инициативу детей в выборе произведений для совместного слушания (в том числе и повторное). Формировать представления о некоторых жанровых, композиционных, языковых особенностях произведений: поговорка, загадка, считалка, скороговорка, народная сказка, рассказ, стихотворение. Углублять восприятие содержания и формы произведений (оценка характера персонажа с опорой на его портрет, поступки, мотивы поведения и другие средства раскрытия образа; ритм в поэтическом тексте; рассматривание иллюстраций разных художников к одному и тому же произведению). Совершенствовать художественно-речевые и исполнительские умения (выразительное чтение наизусть потешек, прибауток, стихотворений; выразительное чтение по ролям в инсценировках; пересказ близко к тексту). Развивать образность речи и словесное творчество (умения выделять из текста образные единицы, понимать их значение; составлять короткие рассказы по потешке, прибаутке)</p>	
---	--

От 6 лет до 7 лет

Задачи образовательной деятельности	Содержание образовательной деятельности
<p>Обогащение словаря. Расширять запас слов, обозначающих название предметов, действий, признаков. Закреплять у детей умения использовать в речи синонимы, существительные с обобщающими значениями. Вводить в словарь детей антонимы, многозначные слова</p>	<p>Формирование словаря. Педагог формирует у детей умения подбирать точные слова для выражения мысли; выполнять операцию классификации – деления освоенных понятий на группы на основе выявленных признаков, использовать в речи средства языковой выразительности: антонимы, синонимы, многозначные слова, метафоры, олицетворения</p>
<p>Активизация словаря. Совершенствовать умение использовать разные части речи точно</p>	

по смыслу	
<p>Звуковая культура речи. Совершенствовать умение различать на слух и в произношении все звуки родного языка. Отрабатывать дикцию: внятно и отчетливо произносить слова и словосочетания с естественной интонацией. Совершенствовать фонематический слух: называть слова с определенным звуком, находить слова с этим звуком в предложении, определять место звука в слове (в начале, в середине, в конце). Развивать интонационную сторону речи (мелодика, ритм, тембр, сила голоса, темп)</p>	<p>Звуковая культура речи. Педагог способствует автоматизации и дифференциации сложных для произношения звуков в речи; проводит работу по исправлению имеющихся нарушений в звукопроизношении.</p>
<p>Грамматический строй речи. Закреплять умение согласовывать существительные с числительными, существительные с прилагательными, образовывать по образцу существительные с суффиксами, глаголы с приставками, сравнительную и превосходную степени имен прилагательных. Совершенствовать умение детей образовывать однокоренные слова, использовать в речи сложные предложения разных видов</p>	<p>Грамматический строй речи. Педагог развивает у детей умения образовывать сложные слова посредством слияния основ, самостоятельно использовать в речи разные типы предложений в соответствии с содержанием высказывания, с помощью игр и упражнений закрепляет умения согласовывать существительные с числительными, существительные с прилагательными, образовывать по образцу существительные с суффиксами, глаголы с приставками, сравнительную и превосходную степени имен прилагательных</p>
<p>Связная речь. Совершенствовать диалогическую и монологическую формы речи. Закреплять умение отвечать на вопросы и задавать их, воспитывать культуру речевого общения. Продолжать развивать коммуникативно-речевые умения. Продолжать учить детей самостоятельно, выразительно, последовательно, без повторов передавать содержание литературного текста, использовать в пересказе выразительные средства, характерные для произведения. Совершенствовать умение составлять рассказы о предмете, по картине, по серии сюжетных картинок. Продолжать учить детей составлять небольшие рассказы из личного опыта, творческие рассказы без наглядного материала. Закреплять умение составлять рассказы и небольшие сказки. Формировать умения строить разные типы высказывания (описание, повествование, рассуждение), соблюдая их структуру и используя разнообразные типы связей между</p>	<p>Связная речь. Педагог подводит детей к осознанному выбору этикетной формы в зависимости от ситуации общения, возраста собеседника, цели взаимодействия, формирует умение использовать средства языковой выразительности при сочинении загадок, сказок, стихотворений, помогает детям осваивать умения коллективного речевого взаимодействия при выполнении поручений и игровых заданий, употреблять вариативные этикетные формулы эмоционального взаимодействия с людьми, правила этикета в новых ситуациях. Например, формирует умение представить своего друга родителям, сверстникам. Педагог использует речевые ситуации и совместную деятельность для формирования коммуникативно-речевых умений у детей, закрепляет у детей умение пересказывать литературные</p>

<p>предложениями и между частями высказывания</p>	<p>произведения по ролям, близко к тексту, от лица литературного героя, передавая идею и содержание, выразительно воспроизводя диалоги действующих лиц, подводит к пониманию и запоминанию авторских средств выразительности, использованию их при пересказе, в собственной речи, умению замечать их в рассказах сверстников.</p> <p>В описательных рассказах педагог формирует у детей умения передавать эмоциональное отношение к образам, используя средства языковой выразительности: метафоры, сравнения, эпитеты, гиперболы, олицетворения; самостоятельно определять логику описательного рассказа; использовать разнообразные средства выразительности; формирует умение составлять повествовательные рассказы по картине, из личного и коллективного опыта, по набору игрушек, закрепляет у детей умение строить свой рассказ, соблюдая структуру повествования, составлять рассказы-контaminaции (сочетание описания и повествования; описания и рассуждения).</p> <p>Педагог развивает у детей способность самостоятельно использовать в процессе общения со взрослыми и сверстниками объяснительную речь, речь-доказательство, речевое планирование, помогает детям осваивать умения самостоятельно сочинять разнообразные виды творческих рассказов. В творческих рассказах закрепляет умение использовать личный и литературный опыт в зависимости от индивидуальных интересов и способностей; развивает у детей умение внимательно выслушивать рассказы сверстников, помогать им в случае затруднений, замечать речевые и логические ошибки, доброжелательно и конструктивно исправлять их</p>
<p>Подготовка детей к обучению грамоте. Упражнять в составлении предложений из 2-4 слов, членении простых предложений на слова с указанием их последовательности. Формировать у детей умение делить слова на слоги, составлять слова из слогов, делить на слоги трехсложные слова с открытыми слогами; знакомить детей с буквами; читать</p>	<p>Подготовка детей к обучению грамоте. Педагог продолжает формировать у детей интерес к языку, осознанное отношение к языковым явлениям, помогает освоить звуковой анализ четырехзвуковых и пятизвуковых слов; закрепляет умение интонационно выделять звуки в слове, определять их последовательность,</p>

<p>слоги, слова, простые предложения из 2-3 слов.</p>	<p>давать им характеристику, составлять схемы слова, выделять ударный гласный звука в слове; определять количество и последовательность слов в предложении; составлять предложения с заданным количеством слов; ориентироваться на листе, выполнять графические диктанты; штриховку в разных направлениях, обводку; знать названия букв, читать слоги, разгадывать детские кроссворды и решать ребусы</p>
<p>Интерес к художественной литературе. Формировать отношение детей к книге как эстетическому объекту, поддерживать положительные эмоциональные проявления детей (радость, удовольствие при слушании произведений). Развивать интерес к изданиям познавательного и энциклопедического характера; знакомить с разнообразными по жанру и тематике художественными произведениями. Формировать положительное эмоциональное отношение к «чтению с продолжением» (сказка-повесть, цикл рассказов со сквозным персонажем). Формировать представления о жанровых, композиционных и языковых особенностях жанров литературы: литературная сказка, рассказ, стихотворение, басня, пословица, небылица, былина. Углублять восприятие содержания и формы произведений (оценка характера персонажа с опорой на его портрет, поступки, мотивы поведения и другие средства раскрытия образа; развитие поэтического слуха). Поддерживать избирательные интересы детей к произведениям определенного жанра и тематики. Развивать образность речи и словесное творчество (составление сравнений, метафор, описательных и метафорических загадок, сочинение текстов сказочного и реалистического характера, создание рифмованных строк)</p>	

2.1.4. Задачи и содержание образовательной области «Художественно-эстетическое развитие»

[21. Художественно-эстетическое развитие Приказ Минпросвещения России от 25.11.2022 N 1028 Об утверждении федеральной образовательной программы дошкольного образования \(Зарегистрировано в Минюсте России 28.12.2022 N 71847\) \(sudact.ru\)](#)

- вторая группа детей раннего возраста (от 1 года до 2 лет) (п.21.2. ФОП ДО);
- первая младшая группа (от 2 лет до 3 лет) (п.21.3. ФОП ДО);
- вторая младшая группа (от 3 лет до 4 лет) (п.21.4. ФОП ДО);
- средняя группа (от 4 лет до 5 лет) (п.21.5. ФОП ДО);
- старшая группа (от 5 лет до 6 лет) (п.21.6. ФОП ДО);
- подготовительная группа (от 6 лет до 7 лет) (п.21.7. ФОП ДО).

Совокупные задачи воспитания в рамках образовательной области «Художественно-эстетическое развитие» направлено на приобщение детей к ценностям «Культура» и «Красота» (п. 21.8. ФОП ДО).

Учебные издания (учебные пособия, учебно-методические пособия, учебные наглядные пособия, рабочие тетради, хрестоматии, учебные комплекты и др.), **которые будут использоваться в организации в данной области:**

1. Комарова Т. С. Изобразительная деятельность в детском саду.
2. Комарова Т. С. Развитие художественных способностей дошкольников.
3. Лыкова И.А. Изобразительная деятельность в детском саду. Младшая группа.
4. Лыкова И.А. Конструирование в детском саду. Вторая младшая группа.
5. Колдина Д.Н. Аппликация с детьми.
6. Колдина Д.Н. Лепка с детьми.
7. Колдина Д.Н. Рисование с детьми
8. Дыбина О.В. Творим, изменяем, преобразуем.
9. Новикова И.В., Базулина Л.В. 100 поделок из природных материалов.
10. Лыкова И.А. Изобразительная деятельность в детском саду.
11. Н.Давыдова Пластилинография для малышей
12. Н.В.Дубовская Яркие ладошки
13. Халезова Н.Б. «Лепка в детском саду»
14. И.А. Лыкова «Изобразительная деятельность в детском саду»
15. С.В. Соколова «Оригами для дошкольников»
16. И.А. Лыкова «Лепим, фантазируем, играем»
17. Н.А. Курочкина «Дети и пейзажная живопись»
18. И.М. Петрова «Аппликация для дошкольников»
19. Л.В. Куцакова «Конструирование и художественный труд в детском саду».
20. Комарова Т. С. Изобразительная деятельность в детском саду.
21. Колдина Д.Н. «Рисование с детьми 6-7 лет»
22. Г.Н.Давыдова «Детский дизайн»
23. И.А.Лыкова «Художественный труд»
24. Н.В.Дубовская «Витражи из цветной бумаги»
25. Н.В.Дубовская «Краски палитры» 6-7 лет.
26. Г.И.Долженко «100 поделок из бумаги».
27. Г.Н.Давыдова «22 занятия по рисованию для дошкольников»
28. Д.Н.Колдина «Лепка и аппликация с детьми 6-7 лет».
29. Г.Н.Давыдова «Пластилинография».
30. Т.Г.Казакова «Развивайте у дошкольников творчество»
31. Комарова Т. С. Развитие художественных способностей дошкольников
32. Лыкова И.А. «Изобразительная деятельность в детском саду (первая младшая группа)»
33. Жукова О.Г. «Планирование и конспекты занятий по изодетельности для детей раннего возраста»

34. Янушко Е.А. «Рисование с детьми раннего возраста»
 35. Королёва Т.В. «Занятия по рисованию с детьми 2-3 лет»
 36. Полозова Е.В. «Продуктивная деятельность с детьми раннего возраста»
 37. Доронова Т.Н., Якобсон С.Г. «Обучение детей 2-4 лет рисованию, лепке в игре»
 38. Янушко Е.А. «Лепка с детьми раннего возраста»

Часть Программы, формируемая участниками образовательных отношений

1. Парциальная образовательная программа «Умные пальчики: конструирование в детском саду», И.А. Лыкова
 2. Парциальная программа художественно-эстетического развития дошкольников «Цветной мир Белогорья», Л.В. Серых, Н.В. Косова, Н.В. Яковлева

Формы, приемы организации образовательного процесса по образовательной области «Художественно-эстетическое развитие»			
Режимные моменты	Совместная деятельность с педагогом	Самостоятельная деятельность детей	Совместная деятельность с семьей
Интегрированная детская деятельность Игра Игровое упражнение Проблемная ситуация Индивидуальная работа с детьми Проектная деятельность Создание коллекции Выставка репродукций произведений живописи Развивающие игры Рассматривание чертежей и схем	Организованная образовательная деятельность Рассматривание предметов искусства Беседа Экспериментирование с материалом Рисование Аппликация Лепка Художественный труд Интегрированные занятия Дидактические игры Художественный досуг Конкурсы Просмотр мультфильмов, фрагментов детских музыкальных фильмов; Рассматривание иллюстраций в детских книгах, репродукций, предметов	Игры (дидактические, развивающие, подвижные) Игры-экспериментирование Наблюдение Интегрированная детская деятельность (включение ребенком полученного сенсорного опыта в его практическую деятельность: предметную, продуктивную, игровую)	Информационные листы Мастер-класс для детей и взрослых Семинары-практикумы Упражнения Консультации Интерактивное взаимодействие через сайт ДОУ Просмотр видео, беседа, консультативные встречи Праздники Развлечения Досуги

	<p>окружающей действительности; Рассматривание портретов композиторов; Праздники Развлечения Досуги Творческие выставки</p>		
--	--	--	--

От 2 месяцев до 1 года

Задачи образовательной деятельности	Содержание образовательной деятельности
<p>От 2-3 до 5-6 месяцев. развивать у детей эмоциональную отзывчивость на музыку контрастного характера; формировать навык сосредоточиваться на пении взрослых и звучании музыкальных инструментов.</p>	<p>От 2-3 до 5-6 месяцев – педагог старается побудить у ребенка эмоциональную отзывчивость на веселую и спокойную мелодию; радостное оживление при звучании плясовой мелодии. Формирует умение с помощью педагога под музыку приподнимать и опускать руки. Формирует самостоятельный навык звенеть погремушкой, колокольчиком, бубном, ударять в барабан</p>
<p>От 5-6 до 9-10 месяцев. приобщать детей к слушанию вокальной и инструментальной музыки; формировать слуховое внимание, способность прислушиваться к музыке, слушать ее</p>	<p>От 5-6 до 9-10 месяцев – педагог способствует у детей эмоциональному отклику на веселую, быструю, грустную, спокойную, медленную мелодии, сыгранные на разных музыкальных инструментах (дудочка, губная гармошка, металлофон и др.). Педагог формирует у детей положительную реакцию на пение взрослого, звучание музыки. Педагог поддерживает пропевание звуков и подпевание слогов. Способствует проявлению активности при восприятии плясовых мелодий. Педагог развивает умение выполнять с помощью взрослых следующие движения: хлопать в ладоши, притопывать и слегка приседать, сгибать и разгибать ноги в коленях, извлекать звуки из шумовых инструментов</p>
<p>От 9-10 месяцев до 1 года. Способствовать у детей возникновению чувства удовольствия при восприятии вокальной и инструментальной музыки; поддерживать запоминания элементарных движений, связанных с музыкой</p>	<p>От 9-10 месяцев до 1 года – педагог формирует у детей эмоциональную отзывчивость на музыку контрастного характера (веселая – спокойная, быстрая – медленная). Педагог пробуждает у детей интерес к звучанию металлофона, флейты, детского пианино и др.</p>

	<p>Побуждает подражать отдельным певческим интонациям взрослого (а-а-а...). Педагог поощряет отклик на песенно-игровые действия взрослых («Кукла пляшет», «Сорока-сорока», «Прятки»). Поддерживает двигательный отклик на музыку плясового характера, состоящую из двух контрастных частей (медленная и быстрая). Педагог побуждает детей активно и самостоятельно прихлопывать в ладоши, помахивать рукой, притопывать ногой, приплясывать, ударять в бубен, играть с игрушкой, игрушечным роялем</p>
--	--

От 1 года до 2 лет

Задачи образовательной деятельности	Содержание образовательной деятельности
<p>От 1 года до 1 года 6 месяцев. Формировать у детей эмоциональный отклик на музыку (жестом, мимикой, подпеванием, движениями), желание слушать музыкальные произведения; создавать у детей радостное настроение при пении, движениях и игровых действиях под музыку</p>	<p>От 1 года до 1 года 6 месяцев – педагог приобщает детей к восприятию веселой и спокойной музыки. Формирует умение различать на слух звучание разных по тембру музыкальных инструментов (барабан, флейта или дудочка). Педагог содействует пониманию детьми содержания понравившейся песенки, помогает подпевать (как могут, умеют). Формирует у детей умение заканчивать петь вместе с взрослым. Педагог развивает у детей умение ходить под музыку, выполнять простейшие плясовые движения (пружинка, притопывание ногой, переступание с ноги на ногу, прихлопывание в ладоши, помахивание погремушкой, платочком; кружение, вращение руками – «фонарики»). В процессе игровых действий педагог развивает у детей интерес и желание передавать движения, связанные с образом (птичка, мишка, зайка).</p>
<p>От 1 года 6 месяцев до 2 лет. развивать у детей способность слушать художественный текст и активно (эмоционально) реагировать на его содержание; обеспечивать возможности наблюдать за процессом рисования, лепки взрослого, вызывать к ним интерес; поощрять у детей желание рисовать красками, карандашами, фломастерами, предоставляя</p>	<p>От 1 года 6 месяцев до 2 лет – педагог формирует у детей эмоциональное восприятие знакомого музыкального произведения, желание дослушать его до конца. Формирует у детей умение различать тембровое звучание музыкальных инструментов (дудочка, барабан, гармошка, флейта), показывать инструмент (один из двух или трех), на</p>

<p>возможность ритмично заполнять лист бумаги яркими пятнами, мазками, линиями; развивать у детей умение прислушиваться к словам песен и воспроизводить звукоподражания и простейшие интонации; развивать у детей умение выполнять под музыку игровые и плясовые движения, соответствующие словам песни и характеру музыки</p>	<p>котором взрослый исполнял мелодию. Педагог поощряет самостоятельную активность у детей (звукоподражание, подпевание слов, фраз, несложных попевок и песенок). Продолжает развивать умение у детей двигаться под музыку в соответствии с ее характером, выполнять движения самостоятельно. Педагог развивает умение у детей вслушиваться в музыку и с изменением характера ее звучания изменять движения (переходить с ходьбы на притопывание, кружение). Формирует у детей умение чувствовать характер музыки и передавать его игровыми действиями (мишка идет, зайка прыгает, птичка клюет). Педагог поощряет экспериментирование детей с красками, глиной, пластилином. Педагог формирует у детей умение рисовать на больших цветных листах бумаги, обращая внимание на красоту цветowych пятен. Процесс рисования, лепки носит характер совместных действий</p>
--	---

От 2 лет до 3 лет

Задачи образовательной деятельности	Содержание образовательной деятельности
<p>Приобщение к искусству: развивать у детей художественное восприятие (смотреть, слушать и испытывать радость) в процессе ознакомления с произведениями музыкального, изобразительного искусства, природой; интерес, внимание, любознательность, стремлению к эмоциональному отклику детей на отдельные эстетические свойства и качества предметов и явлений окружающей действительности; развивать отзывчивость на доступное понимание произведений искусства, интерес к музыке (в процессе прослушивания классической и народной музыки), изобразительному искусству (в процессе рассматривания и восприятия красоты иллюстраций, рисунков, изделия декоративно-прикладного искусства); познакомить детей с народными игрушками (дымковской, богородской, матрешкой и другими). поддерживать интерес к малым формам</p>	<p>Приобщение к искусству. Педагог развивает у детей художественное восприятие; воспитывает эмоциональную отзывчивость на доступные пониманию детей произведения изобразительного искусства. Знакомит с народными игрушками: дымковской, богородской, матрешкой, ванькой-встанькой и другими, соответствующими возрасту детей. Педагог обращает внимание детей на характер игрушек (веселая, забавная и др.), их форму, цветовое оформление. Педагог воспитывает интерес к природе и отражению представлений (впечатлений) в доступной изобразительной и музыкальной деятельности. Рисование. Педагог продолжает развивать у детей художественное восприятие; способствует обогащению их сенсорного опыта путем выделения формы предметов, обведения их по</p>

<p>фольклора (пестушки, заклички, прибаутки). поддерживать стремление детей выражать свои чувства и впечатления на основе эмоционально содержательного восприятия доступных для понимания произведений искусства или наблюдений за природными явлениями;</p> <p>Изобразительная деятельность: воспитывать интерес к изобразительной деятельности (рисованию, лепке) совместно со взрослым и самостоятельно;</p> <p>развивать положительные эмоции на предложение нарисовать, слепить; научить правильно держать карандаш, кисть;</p> <p>развивать сенсорные основы изобразительной деятельности: восприятие предмета разной формы, цвета (начиная с контрастных цветов); включать движение рук по предмету при знакомстве с его формой; познакомить со свойствами глины, пластилина, пластической массы; развивать эмоциональный отклик детей на отдельные эстетические свойства и качества предметов в процессе рассматривания игрушек, природных объектов, предметов быта, произведений искусства.</p>	<p>контур поочередно то одной, то другой рукой. Побуждает, поощряет и подводит детей к изображению знакомых предметов, предоставляя им свободу выбора.</p> <p>Педагог обращает внимание детей на то, что карандаш (кисть, фломастер) оставляет след на бумаге, если провести по ней отточенным концом карандаша (фломастером, ворсом кисти). Учит следить за движением карандаша по бумаге.</p> <p>Педагог привлекает внимание детей к изображенным ими на бумаге разнообразным линиям, конфигурациям. Побуждает задумываться над тем, что они нарисовали, на что это похоже; вызывать чувство радости от штрихов и линий, которые дети нарисовали сами.</p> <p>Педагог побуждает детей к дополнению нарисованного изображения характерными деталями; к осознанному повторению ранее получившихся штрихов, линий, пятен, форм.</p> <p>Педагог развивает у детей эстетическое восприятие окружающих предметов. Учит детей различать цвета карандашей, фломастеров, правильно называть их; рисовать разные линии (длинные, короткие, вертикальные, горизонтальные, наклонные), пересекать их, уподобляя предметам: ленточкам, платочкам, дорожкам, ручейкам, сосулькам, заборчику и др.</p> <p>Подводит детей к рисованию предметов округлой формы.</p> <p>При рисовании педагог формирует у ребенка правильную позу (сидеть свободно, не наклоняться низко над листом бумаги), свободная рука поддерживает лист бумаги, на котором рисует малыш. Педагог учит держать карандаш и кисть свободно: карандаш – тремя пальцами выше отточенного конца, кисть – чуть выше железного наконечника; набирать краску на кисть, макая ее всем ворсом в баночку, снимать лишнюю краску, прикасаясь ворсом к краю баночки.</p> <p>Лепка. Педагог поощряет у детей интерес к лепке. Знакомит с</p>
--	---

	<p>пластическими материалами: глиной, пластилином, пластической массой (отдавая предпочтение глине). Учит аккуратно пользоваться материалами. Педагог учит детей отламывать комочки глины от большого куска; лепить палочки и колбаски, раскатывая комочек между ладонями прямыми движениями; соединять концы палочки, плотно прижимая их друг к другу (колечко, бараночка, колесо и др.). Педагог учит раскатывать комочек глины круговыми движениями ладоней для изображения предметов круглой формы (шарик, яблоко, ягода и др.), сплющивать комочек между ладонями (лепешки, печенье, пряники); делать пальцами углубление в середине сплющенного комочка (миска, блюдце). Педагог учит соединять две вылепленные формы в один предмет: палочка и шарик (погремушка или грибок), два шарика (неваляшка) и т. п. Педагог приучает детей класть глину и вылепленные предметы на дощечку или специальную заранее подготовленную клеенку</p>
<p>Конструктивная деятельность: знакомить детей с деталями (кубик, кирпичик, трехгранная призма, пластина, цилиндр), с вариантами расположения строительных форм на плоскости; развивать интерес к конструктивной деятельности, поддерживать желание детей строить самостоятельно</p>	<p>Конструктивная деятельность. В процессе игры с настольным и напольным строительным материалом педагог продолжает знакомить детей с деталями (кубик, кирпичик, трехгранная призма, пластина, цилиндр), с вариантами расположения строительных форм на плоскости. Педагог продолжает формировать умение у детей сооружать элементарные постройки по образцу, поддерживает желание строить что-то самостоятельно; способствует пониманию пространственных соотношений. Педагог учит детей пользоваться дополнительными сюжетными игрушками, соразмерными масштабам построек (маленькие машинки для маленьких гаражей и т. п.). По окончании игры приучает убирать все на место. Знакомит детей с простейшими пластмассовыми конструкторами. Учит совместно с взрослым конструировать башенки, домики, машины. В летнее время</p>

	<p>педагог развивает интерес у детей к строительным играм с использованием природного материала (песок, вода, желуди, камешки и т. п.).</p>
<p>Музыкальная деятельность: воспитывать интерес к музыке, желание слушать музыку, подпевать, выполнять простейшие танцевальные движения; приобщать к восприятию музыки, соблюдая первоначальные правила: не мешать соседу вслушиваться в музыкальное произведение и эмоционально на него реагировать</p>	<p>Слушание. Педагог учит детей внимательно слушать спокойные и бодрые песни, музыкальные пьесы разного характера, понимать, о чем (о ком) поется, и эмоционально реагировать на содержание. Учит детей различать звуки по высоте (высокое и низкое звучание колокольчика, фортепьяно, металлофона). Пение. Педагог вызывает активность детей при подпевании и пении. Развивает умение подпевать фразы в песне (совместно с педагогом). Поощряет сольное пение. Музыкально-ритмические движения. Педагог развивает у детей эмоциональность и образность восприятия музыки через движения. Педагог продолжает формировать у детей способность воспринимать и воспроизводить движения, показываемые взрослым (хлопать, притопывать ногой, полуприседать, совершать повороты кистей рук и т. д.). Учит детей начинать движение с началом музыки и заканчивать с ее окончанием; передавать образы (птичка летает, зайка прыгает, мишка косолапый идет). Педагог совершенствует умение ходить и бегать (на носках, тихо; высоко и низко поднимая ноги; прямым галопом), выполнять плясовые движения в кругу, в рассыпную, менять движения с изменением характера музыки или содержания песни</p>
<p>Театрализованная деятельность: пробуждать интерес к театрализованной игре путем первого опыта общения с персонажем (кукла Катя показывает концерт), расширения контактов со взрослым (бабушка приглашает на деревенский двор); побуждать детей отзываться на игры-действия со звуками (живой и неживой природы), подражать движениям животных и птиц под музыку, под звучащее слово (в произведениях малых фольклорных форм); способствовать проявлению</p>	<p>Театрализованная деятельность: Педагог пробуждает интерес детей к театрализованной игре, создает условия для ее проведения. Формирует умение следить за развитием действия в играх-драматизациях и кукольных спектаклях, созданных силами взрослых и старших детей. Педагог учит детей имитировать характерные действия персонажей (птички летают, козленок скачет), передавать эмоциональное состояние человека (мимикой, позой, жестом,</p>

<p>самостоятельности, активности в игре с персонажами-игрушками; развивать умение следить за действиями заводных игрушек, сказочных героев, адекватно реагировать на них; способствовать формированию навыка перевоплощения в образы сказочных героев; создавать условия для систематического восприятия театрализованных выступлений педагогического театра (взрослых).</p>	<p>движением). Знакомит детей с приемами вождения настольных кукол. Учит сопровождать движения простой песенкой. Педагог поощряет у детей желание действовать с элементами костюмов (шапочки, воротнички и т. д.) и атрибутами как внешними символами роли</p>
<p>Культурно-досуговая деятельность: создавать эмоционально-положительный климат в группе и ДОО, обеспечение у детей чувства комфортности, уюта и защищенности; формировать умение самостоятельной работы детей с художественными материалами; привлекать детей к посильному участию в играх, театрализованных представлениях, забавах, развлечениях и праздниках; развивать умение следить за действиями игрушек, сказочных героев, адекватно реагировать на них; формировать навык перевоплощения детей в образы сказочных героев</p>	<p>Культурно-досуговая деятельность: Педагог создает эмоционально-положительный климат в группе и ДОО, для обеспечения у детей чувства комфортности, уюта и защищенности; формирует у детей умение самостоятельной работы детей с художественными материалами. Привлекает детей к посильному участию в играх с пением, театрализованных представлениях (кукольный театр; инсценирование русских народных сказок), забавах, развлечениях (тематических, спортивных) и праздниках. Развивает умение следить за действиями игрушек, сказочных героев, адекватно реагировать на них. Формирует навык перевоплощения детей в образы сказочных героев</p>

От 3 лет до 4 лет

Задачи образовательной деятельности	Содержание образовательной деятельности
<p>Приобщение к искусству: продолжать развивать художественное восприятие, подводить детей к восприятию произведений искусства (разглядывать и чувствовать); воспитывать интерес к искусству; формировать понимание красоты произведений искусства, потребность общения с искусством; развивать у детей эстетические чувства при восприятии музыки, изобразительного, народного декоративно-прикладного искусства; содействовать возникновению положительного эмоционального отклика на красоту окружающего мира, выраженного в произведениях искусства; формировать патриотическое отношение и чувство сопричастности к природе родного края, к семье в процессе музыкальной,</p>	<p>Приобщение к искусству. Педагог подводит детей к восприятию произведений искусства, содействует возникновению эмоционального отклика на музыкальные произведения, произведения народного и профессионального изобразительного искусства. Знакомит детей с элементарными средствами выразительности в разных видах искусства (цвет, звук, форма, движение, жесты, интонация), подводит к различению видов искусства через художественный образ. Педагог формирует у детей умение сосредотачивать внимание на эстетическую сторону предметно-пространственной среды, природных явлений.</p>

<p>изобразительной, театрализованной деятельности знакомить детей с элементарными средствами выразительности в разных видах искусства (музыке, изобразительном искусстве, театрализованной деятельности); готовить детей к посещению кукольного театра, выставки детских работ и т.д. приобщать детей к участию в концертах, праздниках в семье и ДОО: исполнение танца, песни, чтение стихов</p>	<p>Педагог формирует у детей патриотическое отношение и чувства сопричастности к природе родного края, к семье в процессе музыкальной, изобразительной, театрализованной деятельности. Педагог, в процессе ознакомления с народным искусством: глиняными игрушками, игрушками из соломы и дерева, предметами быта и одежды; скульптурой малых форм; репродукциями картин русских художников, с детскими книгами (иллюстрации художников Ю. Васнецова, В. Сутеева, Е. Чарушина), с близкими детскому опыту живописными образами, формирует у ребенка эстетическое и эмоционально-нравственное отношение к отражению окружающей действительности в изобразительном искусстве и художественных произведениях. Педагог развивает у детей эстетическое восприятие, умение видеть красоту и своеобразие окружающего мира, вызывать у детей положительный эмоциональный отклик на красоту природы, поддерживать желание отображать полученные впечатления в продуктивных видах художественно-эстетической деятельности. Педагог начинает приобщать детей к посещению кукольного театра, различных детских художественных выставок.</p>
<p>Изобразительная деятельность: формировать у детей интерес к занятиям изобразительной деятельностью; формировать у детей знания в области изобразительной деятельности; развивать у детей эстетическое восприятие; формировать умение у детей видеть цельный художественный образ в единстве изобразительно-выразительных средств колористической, композиционной и смысловой трактовки; формировать умение у детей в рисовании, лепке, аппликации изображать простые предметы и явления, передавая их образную выразительность; находить связь между предметами и явлениями окружающего мира и их</p>	<p>Изобразительная деятельность: Педагог формирует у детей интерес к занятиям изобразительной деятельностью; воспитывает у детей художественный вкус и чувство гармонии; продолжает развивать у детей художественное восприятие, закрепляет у детей умение выделять цвет, форму, величину как особые свойства предметов, группировать однородные предметы по нескольким сенсорным признакам: величине, форме, цвету, активно включая все органы чувств; учит детей видеть и восхищаться красотой изображенных</p>

<p>изображениями (в рисунке, лепке, аппликации); развивать положительный эмоциональный отклик детей на эстетические свойства и качества предметов, на эстетическую сторону явлений природы и окружающего мира; отображать свои представления и впечатления об окружающем мире доступными графическими и живописными средствами; формировать у детей способы зрительного и тактильного обследования различных объектов для обогащения и уточнения восприятия особенностей их формы, пропорций, цвета, фактуры; вызывать у детей положительный эмоциональный отклик на красоту природы, произведения искусства (книжные иллюстрации, изделия народных промыслов, предметы быта и др.); формировать умение у детей создавать как индивидуальные, так и коллективные композиции в рисунках, лепке, аппликации; знакомить детей с народной игрушкой (филимоновской, дымковской, семеновской, богородской) для обогащения зрительных впечатлений и показа условно-обобщенной трактовки художественных образов; переводить детей от рисования-подражания к самостоятельному творчеству</p>	<p>предметов (формой, цветом) на картинах и при рассматривании народных игрушек, декоративно-прикладных изделий.</p> <p>Рисование Педагог формирует у детей интерес к рисованию; умение передавать в рисунках красоту окружающих предметов и природы (голубое небо с белыми облаками; кружащиеся на ветру и падающие на землю разноцветные листья; снежинки и т. п.). Продолжает учить правильно держать карандаш, фломастер, кисть, не напрягая мышц и не сжимая сильно пальцы; формирует навык свободного движения руки с карандашом и кистью во время рисования. Учит детей набирать краску на кисть: аккуратно обмакивать ее всем ворсом в баночку с краской, снимать лишнюю краску о край баночки легким прикосновением ворса, хорошо промывать кисть, прежде чем набрать краску другого цвета. Приучает детей осушать промытую кисть о мягкую тряпочку или бумажную салфетку. Закрепляет знание названий цветов (красный, синий, зеленый, желтый, белый, черный); знакомит детей с оттенками (розовый, голубой, серый). Педагог обращает внимание детей на подбор цвета, соответствующего изображаемому предмету. Учит детей ритмичному нанесению линий, штрихов, пятен, мазков (оппадают с деревьев листочки, идет дождь, «снег, снег кружится, белая вся улица», «дождик, дождик, кап, кап, кап...»).</p> <p>Педагог формирует у детей умение изображать простые предметы, рисовать прямые линии (короткие, длинные) в разных направлениях, перекрещивать их (полоски, ленточки, дорожки, заборчик, клетчатый платочек и др.). Подводит детей к изображению предметов разной формы (округлая, прямоугольная) и предметов, состоящих из комбинаций разных форм и линий (неваляшка, снеговик, цыпленок, тележка, вагончик и др.). Формирует у детей умение создавать несложные</p>
---	---

	<p>сюжетные композиции, повторяя изображение одного предмета (елочки на нашем участке, неваляшки гуляют) или изображая разнообразные предметы, насекомых и т.п. (в траве ползают жучки и червячки; колобок катится по дорожке и др.). Учит детей располагать изображения по всему листу.</p> <p>Лепка. Педагог формирует у детей интерес к лепке. Закрепляет представления детей о свойствах глины, пластилина, пластической массы и способах лепки. Учит детей раскатывать комочки прямыми и круговыми движениями, соединять концы получившейся палочки, сплющивать шар, сминая его ладонями обеих рук. Педагог побуждает детей украшать вылепленные предметы, используя палочку с заточенным концом; учит детей создавать предметы, состоящие из 2–3 частей, соединяя их путем прижимания друг к другу. Закрепляет у детей умение аккуратно пользоваться глиной, класть комочки и вылепленные предметы на дощечку. Учит детей лепить несложные предметы, состоящие из нескольких частей (неваляшка, цыпленок, пирамидка и др.). Педагог предлагает объединять вылепленные фигурки в коллективную композицию (неваляшки водят хоровод, яблоки лежат на тарелке и др.). Педагог воспитывает у детей способность радоваться от восприятия результата общей работы.</p> <p>Аппликация. Педагог приобщает детей к искусству аппликации, формирует интерес к этому виду деятельности. Учит детей предварительно выкладывать (в определенной последовательности) на листе бумаги готовые детали разной формы, величины, цвета, составляя изображение (задуманное ребенком или заданное педагогом), и наклеивать их. Педагог учит детей аккуратно пользоваться клеем: намазывать его кисточкой тонким слоем на обратную сторону наклеиваемой фигуры (на специально приготовленной клеенке);</p>
--	---

	<p>прикладывать стороной, намазанной клеем, к листу бумаги и плотно прижимать салфеткой. Педагог формирует у детей навык аккуратной работы. Учит детей создавать в аппликации на бумаге разной формы (квадрат, розетка и др.) предметные и декоративные композиции из геометрических форм и природных материалов, повторяя и чередуя их по форме и цвету. Развивает у детей чувство ритма. Педагог закрепляет у детей знание формы предметов и их цвета.</p> <p>Народное декоративно-прикладное искусство. Педагог приобщает детей к декоративной деятельности: учит украшать дымковскими узорами силуэты игрушек, вырезанных педагогом (птичка, козлик, конь и др.), и разных предметов (блюдечко, рукавички).</p>
<p>Конструктивная деятельность: совершенствовать у детей конструктивные умения; формировать умение у детей различать, называть и использовать основные строительные детали (кубики, кирпичики, пластины, цилиндры, трехгранные призмы); сооружать новые постройки, используя полученные ранее умения (накладывание, приставление, прикладывание); формировать умение у детей использовать в постройках детали разного цвета</p>	<p>Конструктивная деятельность: Педагог учит детей простейшему анализу созданных построек; вызывает чувство радости при удавшейся постройке. Учит детей располагать кирпичики, пластины вертикально (в ряд, по кругу, по периметру четырехугольника), ставить их плотно друг к другу, на определенном расстоянии (заборчик, ворота). Педагог побуждает детей к созданию вариантов конструкций, добавляя другие детали (на столбики ворот ставить трехгранные призмы, рядом со столбами – кубики и др.). Учит детей изменять постройки двумя способами: заменяя одни детали другими или надстраивая их в высоту, длину (низкая и высокая башенка, короткий и длинный поезд). Развивает у детей желание сооружать постройки по собственному замыслу. Продолжает формировать умение у детей обыгрывать постройки, объединять их по сюжету: дорожка и дома – улица; стол, стул, диван – мебель для кукол. Педагог приучает детей после игры аккуратно складывать детали в коробки. Педагог знакомит детей со свойствами песка, снега, сооружая из них постройки.</p>

Музыкальная деятельность:

развивать у детей эмоциональную отзывчивость на музыку;
знакомить детей с тремя музыкальными жанрами: песней, танцем, маршем;
формировать у детей умение узнавать знакомые песни, пьесы; чувствовать характер музыки (веселый, бодрый, спокойный), эмоционально на нее реагировать; выражать свое настроение в движении под музыку;

Слушание. Педагог учит детей слушать музыкальное произведение до конца, понимать характер музыки, узнавать и определять, сколько частей в произведении; выражать свои впечатления после прослушивания словом, мимикой, жестом. Развивает у детей способность различать звуки по высоте в пределах октавы – септимы, замечать изменение в силе звучания мелодии (громко, тихо).

Совершенствует у детей умение различать звучание музыкальных игрушек, детских музыкальных инструментов (музыкальный молоточек, шарманка, погремушка, барабан, бубен, металлофон и др.).

Пение. Педагог способствует развитию у детей певческих навыков: петь без напряжения в диапазоне ре (ми) – ля (си), в одном темпе со всеми, чисто и ясно произносить слова, передавать характер песни (весело, протяжно, ласково, напевно).

Песенное творчество. Педагог учит детей допевать мелодии колыбельных песен на слог «баю-баю» и веселых мелодий на слог «ля-ля». Способствует у детей формированию навыка сочинительства веселых и грустных мелодий по образцу.

Музыкально-ритмические движения. Педагог учит детей двигаться в соответствии с двухчастной формой музыки и силой ее звучания (громко, тихо); реагировать на начало звучания музыки и ее окончание.

Совершенствует у детей навыки основных движений (ходьба и бег). Учит детей маршировать вместе со всеми и индивидуально, бегать легко, в умеренном и быстром темпе под музыку. Педагог улучшает качество исполнения танцевальных движений: притопывания попеременно двумя ногами и одной ногой. Развивает у детей умение кружиться в парах, выполнять прямой галоп, двигаться под музыку ритмично и согласно темпу и характеру музыкального произведения с предметами, игрушками и без них.

Педагог способствует у детей развитию

	<p>навыков выразительной и эмоциональной передачи игровых и сказочных образов: идет медведь, крадется кошка, бегают мышата, скачет зайка, ходит петушок, клюют зернышки цыплята, летают птички и т. д.</p> <p>Педагог активизирует танцевально-игровое творчество детей.</p> <p>Поддерживает у детей самостоятельность в выполнении танцевальных движений под плясовые мелодии. Учит детей точности выполнения движений, передающих характер изображаемых животных.</p> <p>Педагог поощряет детей в использовании песен, музыкально-ритмических движений, музыкальных игр в повседневной жизни и различных видах досуговой деятельности (праздниках, развлечениях и др.).</p> <p>Игра на детских музыкальных инструментах. Педагог знакомит детей с некоторыми детскими музыкальными инструментами: дудочкой, металлофоном, колокольчиком, бубном, погремушкой, барабаном, а также их звучанием. Учит детей подыгрывать на детских ударных музыкальных инструментах. Формирует умение у детей сравнивать разные по звучанию детские музыкальные инструменты (предметы) в процессе манипулирования, звукоизвлечения. Поощряет детей в самостоятельном экспериментировании со звуками в разных видах деятельности, исследовании качества музыкального звука: высоты, длительности, тембра.</p>
<p>Театрализованная деятельность: воспитывать у детей устойчивый интерес детей к театрализованной игре, создавать условия для ее проведения; формировать положительные, доброжелательные, коллективные взаимоотношения; формировать умение следить за развитием действия в играх-драматизациях и кукольных спектаклях, созданных силами взрослых и старших детей; формировать умение у детей имитировать характерные действия персонажей (птички летают, козленок скачет), передавать</p>	<p>Театрализованная деятельность. Педагог формирует у детей интерес к театрализованной деятельности, знакомит детей с различными видами театра (настольный, плоскостной, театр игрушек) и умением использовать их в самостоятельной игровой деятельности. Учит передавать песенные, танцевальные характеристики персонажей (ласковая кошечка, мишка косолапый, маленькая птичка и т. д.). Формирует умение использовать в игре различные шапочки, воротники, атрибуты. Педагог поощряет участие</p>

<p>эмоциональное состояние человека (мимикой, позой, жестом, движением). познакомить детей с различными видами театра (кукольным, настольным, пальчиковым, театром теней, театром на фланелеграфе); знакомить детей с приемами вождения настольных кукол; формировать умение у детей сопровождать движения простой песенкой; вызывать желание действовать с элементами костюмов (шапочки, воротнички и т.д.) и атрибутами как внешними символами роли; формировать у детей интонационную выразительность речи в процессе театрально-игровой деятельности; развивать у детей диалогическую речь в процессе театрально-игровой деятельности; формировать у детей умение следить за развитием действия в драматизациях и кукольных спектаклях; формировать у детей умение использовать импровизационные формы диалогов действующих лиц в хорошо знакомых сказках</p>	<p>детей в играх-драматизациях, формирует умение следить за сюжетом</p>
<p>Культурно-досуговая деятельность: способствовать организации культурно-досуговой деятельности детей по интересам, обеспечивая эмоциональное благополучие и отдых; помогать детям организовывать свободное время с интересом; создавать условия для активного и пассивного отдыха; создавать атмосферу эмоционального благополучия в культурно-досуговой деятельности; развивать интерес к просмотру кукольных спектаклей, прослушиванию музыкальных и литературных произведений. формировать желание участвовать в праздниках и развлечениях; формировать основы праздничной культуры и навыки общения в ходе праздника и развлечения</p>	<p>Культурно-досуговая деятельность. Педагог организует культурно-досуговую деятельность детей по интересам, обеспечивая эмоциональное благополучие и отдых; Педагог учит детей организовывать свободное время с пользой. Развивает умение проявлять интерес к различным видам досуговой деятельности (рассматривание иллюстраций, рисование, пение и т. д.), создает атмосферу эмоционального благополучия. Побуждает к участию в развлечениях (играх- забавах, музыкальных рассказах, просмотрах настольного театра и т. д.). Формирует желание участвовать в праздниках. Педагог знакомит с культурой поведения в ходе праздничных мероприятий</p>

От 4 лет до 5 лет

Задачи образовательной деятельности	Содержание образовательной деятельности
<p>Приобщение к искусству: продолжать развивать у детей художественное и эстетическое восприятие в процессе ознакомления с произведениями разных видов искусства; развивать воображение,</p>	<p>Приобщение к искусству. Педагог продолжает приобщать детей к восприятию искусства, развивать интерес к нему. Поощряет выражение эстетических чувств, проявление</p>

<p>художественный вкус; формировать у детей умение сравнивать произведения различных видов искусства; развивать отзывчивость и эстетическое сопереживание на красоту окружающей действительности; развивать у детей интерес к искусству как виду творческой деятельности человека; познакомить детей с видами и жанрами искусства, историей его возникновения, средствами выразительности разных видов искусства; формировать понимание красоты произведений искусства, потребность общения с искусством; формировать у детей интерес к детским выставкам, спектаклям; желание посещать театр, музей и др. приобщать детей к лучшим образцам отечественного и мирового искусства. воспитывать патриотизм и чувства гордости за свою страну, край в процессе ознакомления с различными видами искусства</p>	<p>эмоций при рассматривании предметов народного и декоративно-прикладного искусства, прослушивании произведений музыкального фольклора. Знакомит детей с творческими профессиями (артист, художник, композитор, писатель). Педагог, в процессе ознакомления детей с различными видами искусства, воспитывает патриотизм и чувства гордости за свою страну, края. Педагог учит узнавать и называть предметы и явления природы, окружающей действительности в художественных образах (литература, музыка, изобразительное искусство). Развивает у детей умение различать жанры и виды искусства: стихи, проза, загадки (литература), песни, танцы (музыка), картина (репродукция), скульптура (изобразительное искусство), здание и сооружение (архитектура). Учит детей выделять и называть основные средства выразительности (цвет, форма, величина, ритм, движение, жест, звук) и создавать свои художественные образы в изобразительной, музыкальной, конструктивной деятельности. Педагог знакомит детей с жанрами живописи (натюрморт, пейзаж, портрет), с разными по художественному образу и настроению произведениями. Знакомит детей со средствами выразительности живописи (цвет, линия, композиция); многообразием цветов и оттенков, форм, фактуры в предметах и явлениях окружающего мира. Педагог знакомит детей со скульптурой, способами создания скульптуры (пластика, высекание), средствами выразительности (объемность, статика и движение, материал). Особенности ее содержания – изображение животных (анималистика), портреты человека и бытовые сценки. Педагог знакомит детей с архитектурой. Формирует представления о том, что дома, в которых они живут (ДОО, школа, другие здания) – это архитектурные сооружения; учит</p>
--	--

	<p>видеть, что дома бывают разные по форме, высоте, длине, с разными окнами, с разным количеством этажей, подъездов и т. д. Способствует развитию у детей интереса к различным строениям, расположенным вокруг ДОО (дома, в которых живут ребенок и его друзья, школа, кинотеатр). Привлекает внимание детей к сходству и различиям разных зданий, поощряет самостоятельное выделение частей здания, его особенностей. Учит детей замечать различия в сходных по форме и строению зданиях (форма и величина входных дверей, окон и других частей). Педагог поощряет стремление детей изображать в рисунках, аппликации реальные и сказочные строения. Педагог организывает посещение музея (совместно с родителями), рассказывает о назначении музея. Развивает у детей интерес к посещению кукольного театра, выставок. Педагог закрепляет знания детей о книге, книжной иллюстрации. Знакомит детей с библиотекой как центром хранения книг, созданных писателями и поэтами. Педагог знакомит детей с произведениями народного искусства (потешки, сказки, загадки, песни, хороводы, заклички, изделия народного декоративно-прикладного искусства). Педагог поощряет проявление детских предпочтений: выбор детьми любимых песен, иллюстраций, предметов народных промыслов, пояснение детьми выбора. Воспитывает у детей бережное отношение к произведениям искусства</p>
<p>Изобразительная деятельность: продолжать развивать интерес детей и положительный отклик к различным видам изобразительной деятельности; продолжать у детей развивать эстетическое восприятие, образные представления, воображение, эстетические чувства, художественно-творческие способности; развивать у детей художественное восприятие, умение последовательно внимательно рассматривать произведения искусства и предметы окружающего мира; соотносить увиденное с собственным опытом;</p>	<p>Рисование. Педагог продолжает формировать у детей умение рисовать отдельные предметы и создавать сюжетные композиции, повторяя изображение одних и тех же предметов (неваляшки гуляют, деревья на нашем участке зимой, цыплята гуляют по травке) и добавляя к ним другие (солнышко, падающий снег и т. д.). Формирует и закрепляет у детей представления о форме предметов (круглая, овальная, квадратная, прямоугольная, треугольная), величине,</p>

<p>продолжать формировать у детей умение рассматривать и обследовать предметы, в том числе с помощью рук;</p> <p>обогащать представления детей об изобразительном искусстве (иллюстрации к произведениям детской литературы, репродукции произведений живописи, народное декоративное искусство, скульптура малых форм и др.) как основе развития творчества;</p> <p>формировать у детей умение выделять и использовать средства выразительности в рисовании, лепке, аппликации;</p> <p>продолжать формировать у детей умение создавать коллективные произведения в рисовании, лепке, аппликации;</p> <p>закреплять у детей умение сохранять правильную позу при рисовании: не горбиться, не наклоняться низко над столом, к мольберту; сидеть свободно, не напрягаясь;</p> <p>приучать детей быть аккуратными: сохранять свое рабочее место в порядке, по окончании работы убирать все со стола;</p> <p>поощрять детей воплощать в художественной форме свои представления, переживания, чувства, мысли; поддерживать личностное творческое начало в процессе восприятия прекрасного и собственной изобразительной деятельности;</p> <p>развивать художественно-творческие способности у детей в различных видах изобразительной деятельности;</p> <p>создавать условия для самостоятельного художественного творчества детей;</p> <p>воспитывать у детей желание проявлять дружелюбие при оценке работ других детей</p>	<p>расположении частей. Педагог помогает детям при передаче сюжета располагать изображения на всем листе в соответствии с содержанием действия и включенными в действие объектами. Направляет внимание детей на передачу соотношения предметов по величине: дерево высокое, куст ниже дерева, цветы ниже куста. Продолжает закреплять и обогащать представления детей о цветах и оттенках окружающих предметов и объектов природы. Педагог формирует у детей умение к уже известным цветам и оттенкам добавить новые (коричневый, оранжевый, светло-зеленый); формирует у детей представление о том, как можно получить эти цвета. Учит детей смешивать краски для получения нужных цветов и оттенков. Развивает у детей желание использовать в рисовании, аппликации разнообразные цвета, обращает внимание детей на многоцветие окружающего мира. Педагог закрепляет у детей умение правильно держать карандаш, кисть, фломастер, цветной мелок; использовать их при создании изображения. Учит детей закрашивать рисунки кистью, карандашом, проводя</p> <p>Народное декоративно-прикладное искусство. Педагог продолжает у детей формировать умение создавать декоративные композиции по мотивам дымковских, филимоновских узоров. Учит детей использовать дымковские и филимоновские изделия для развития эстетического восприятия прекрасного и в качестве образцов для создания узоров в стиле этих росписей (для росписи могут использоваться вылепленные детьми игрушки и силуэты игрушек, вырезанные из бумаги). Педагог знакомит детей с городецкими изделиями. Учит детей выделять элементы городецкой росписи (бутоны, купавки, розаны, листья); видеть и называть цвета, используемые в росписи линии и штрихи только в одном направлении (сверху вниз или слева направо); ритмично наносить мазки, штрихи по всей форме, не</p>
---	---

	<p>выходя за пределы контура; проводить широкие линии всей кистью, а узкие линии и точки – концом ворса кисти. Закрепляет у детей умение чисто промывать кисть перед использованием краски другого цвета. К концу года педагог формирует у детей умение получать светлые и темные оттенки цвета, изменяя нажим на карандаш. Формирует у детей умение правильно передавать расположение частей при рисовании сложных предметов (кукла, зайчик и др.) и соотносить их по величине</p> <p>Народное декоративно-прикладное искусство. Педагог продолжает у детей формировать умение создавать декоративные композиции по мотивам дымковских, филимоновских узоров. Учит детей использовать дымковские и филимоновские изделия для развития эстетического восприятия прекрасного и в качестве образцов для создания узоров в стиле этих росписей (для росписи могут использоваться вылепленные детьми игрушки и силуэты игрушек, вырезанные из бумаги). Педагог знакомит детей с городецкими изделиями. Учит детей выделять элементы городецкой росписи (бутоны, купавки, розаны, листья); видеть и называть цвета, используемые в росписи.</p> <p>Лепка. Педагог продолжает развивать интерес детей к лепке; совершенствует у детей умение лепить из глины (из пластилина, пластической массы). Закрепляет у детей приемы лепки, освоенные в предыдущих группах; учит детей прищипыванию с легким оттягиванием всех краев сплюснутого шара, вытягиванию отдельных частей из целого куска, прищипыванию мелких деталей (ушки у котенка, клюв у птички). Педагог учит детей сглаживать пальцами поверхность вылепленного предмета, фигурки. Учит детей приемам вдавливания середины шара, цилиндра для получения полых форм. Знакомит с приемами использования стеки. Поощряет стремление украшать вылепленные изделия узором при</p>
--	--

	<p>помощи стеки. Педагог закрепляет у детей приемы аккуратной лепки.</p> <p>Аппликация. Педагог развивает у детей интерес к аппликации, усложняя ее содержание и расширяя возможности создания разнообразных изображений. Формирует у детей умение правильно держать ножницы и пользоваться ими. Обучает детей вырезыванию, начиная с формирования навыка разрезания по прямой сначала коротких, а затем длинных полос. Учит детей составлять из полос изображения разных предметов (забор, скамейка, лесенка, дерево, кустик и др.).</p> <p>Учит детей вырезать круглые формы из квадрата и овальные из прямоугольника путем скругления углов; использовать этот прием для изображения в аппликации овощей, фруктов, ягод, цветов и т. п. Педагог продолжает расширять количество изображаемых в аппликации предметов (птицы, животные, цветы, насекомые, дома, как реальные, так и воображаемые) из готовых форм. Учит детей преобразовывать эти формы, разрезая их на две или четыре части (круг – на полукруги, четверти; квадрат – на треугольники и т. д.). Закрепляет у детей навыки аккуратного вырезывания и наклеивания. Педагог поощряет проявление активности и творчества</p>
<p>Конструктивная деятельность: продолжать развивать у детей способность различать и называть строительные детали (куб, пластина, кирпичик, брусок); использовать их с учетом конструктивных свойств (устойчивость, форма, величина); формировать умение у детей сооружать постройки из крупного и мелкого строительного материала; обучать конструированию из бумаги; приобщать детей к изготовлению поделок из природного материала</p>	<p>Конструктивная деятельность: Педагог продолжает развивать у детей способность различать и называть строительные детали (куб, пластина, кирпичик, брусок); учит использовать их с учетом конструктивных свойств (устойчивость, форма, величина). Педагог развивает у детей умение устанавливать ассоциативные связи, предлагая вспомнить, какие похожие сооружения дети видели. Учит анализировать образец постройки: выделять основные части, различать и соотносить их по величине и форме, устанавливать пространственное расположение этих частей относительно друг друга (в домах – стены, вверху – перекрытие, крыша; в автомобиле – кабина, кузов и т. д.).</p>

	<p>Педагог побуждает детей создавать постройки разной конструктивной сложности (гараж для нескольких автомашин, дом в 2-3 этажа, широкий мост для проезда автомобилей или поездов, идущих в двух направлениях и др.). Развивает у детей умение использовать в сюжетно-ролевой игре постройки из строительного материала. Учит детей самостоятельно измерять постройки (по высоте, длине и ширине), соблюдать заданный педагогом принцип конструкции (построй такой же домик, но высокий). Учит детей сооружать постройки из крупного и мелкого строительного материала, использовать детали разного цвета для создания и украшения построек. Педагог учит детей договариваться о том, что они будут строить, распределять между собой материал, согласовывать действия и совместными усилиями достигать результат. Педагог обучает детей конструированию из бумаги: сгибать прямоугольный лист бумаги пополам, совмещая стороны и углы (альбом, флажки для украшения участка, поздравительная открытка), приклеивать к основной форме детали (к дому – окна, двери, трубу; к автобусу – колеса; к стулу – спинку). Приобщает детей к изготовлению поделок из природного материала: коры, веток, листьев, шишек, каштанов, ореховой скорлупы, соломы (лодочки, ежики и т. д.). Учит детей использовать для закрепления частей клей, пластилин; применять в поделках катушки, коробки разной величины и другие предметы</p>
<p>Музыкальная деятельность: продолжать развивать у детей интерес к музыке, желание ее слушать, вызывать эмоциональную отзывчивость при восприятии музыкальных произведений; обогащать музыкальные впечатления детей, способствовать дальнейшему развитию основ музыкальной культуры; воспитывать слушательскую культуру детей; развивать музыкальность детей; воспитывать интерес и любовь к высокохудожественной музыке;</p>	<p>Слушание. Педагог формирует навыки культуры слушания музыки (не отвлекаться, дослушивать произведение до конца). Педагог знакомит детей с биографиями и творчеством русских и зарубежных композиторов, о истории создания оркестра, о истории развития музыки, о музыкальных инструментах. Учит детей чувствовать характер музыки, узнавать знакомые произведения, высказывать свои впечатления о прослушанном. Учит</p>

<p>продолжать формировать умение у детей различать средства выразительности в музыке, различать звуки по высоте; поддерживать у детей интерес к пению; способствовать освоению элементов танца и ритмопластики для создания музыкальных двигательных образов в играх, драматизациях, инсценировании; способствовать освоению детьми приемов игры на детских музыкальных инструментах; поощрять желание детей самостоятельно заниматься музыкальной деятельностью</p>	<p>детей замечать выразительные средства музыкального произведения: тихо, громко, медленно, быстро. Развивает у детей способность различать звуки по высоте (высокий, низкий в пределах сексты, септимы). Педагог учит детей выражать полученные впечатления с помощью слова, движения, пантомимы. Пение. Педагог учит детей выразительному пению, формирует умение петь протяжно, подвижно, согласованно (в пределах ре – си первой октавы). Развивает у детей умение брать дыхание между короткими музыкальными фразами. Формирует у детей умение петь мелодию чисто, смягчать концы фраз, четко произносить слова, петь выразительно, передавая характер музыки. Учит детей петь с инструментальным сопровождением и без него (с помощью педагога). Песенное творчество. Педагог учит детей самостоятельно сочинять мелодию колыбельной песни и отвечать на музыкальные вопросы («Как тебя зовут?», «Что ты хочешь, кошечка?», «Где ты?»). Формирует у детей умение импровизировать мелодии на заданный текст. Музыкально-ритмические движения. Педагог продолжает формировать у детей навык ритмичного движения в соответствии с характером музыки. Учит детей самостоятельно менять движения в соответствии с двух- и трехчастной формой музыки. Совершенствует танцевальные движения детей: прямой галоп, пружинка, кружение по одному и в парах. Учит детей двигаться в парах по кругу в танцах и хороводах, ставить ногу на носок и на пятку, ритмично хлопать в ладоши, выполнять простейшие перестроения (из круга в рассыпную и обратно), подскоки. Продолжает совершенствовать у детей навыки основных движений (ходьба: «торжественная», спокойная, «таинственная»; бег: легкий, стремительный). Развитие танцевально-игрового</p>
--	---

	<p>творчества. Педагог способствует у детей развитию эмоционально-образного исполнения музыкально-игровых упражнений (кружатся листочки, падают снежинки) и сценок, используя мимику и пантомиму (зайка веселый и грустный, хитрая лисичка, сердитый волк и т. д.). Учит детей инсценированию песен и постановке небольших музыкальных спектаклей.</p> <p>Игра на детских музыкальных инструментах. Педагог формирует у детей умение подыгрывать простейшие мелодии на деревянных ложках, погремушках, барабане, металлофоне. Способствует реализации музыкальных способностей ребенка в повседневной жизни и различных видах досуговой деятельности (праздники, развлечения и др.)</p>
<p>Театрализованная деятельность: продолжать развивать интерес детей к театрализованной деятельности; формировать опыт социальных навыков поведения, создавать условия для развития творческой активности детей; учить элементам художественно-образных выразительных средств (интонация, мимика, пантомимика); активизировать словарь детей, совершенствовать звуковую культуру речи, интонационный строй, диалогическую речь; познакомить детей с различными видами театра (кукольный, музыкальный, детский, театр зверей и др.); формировать у детей простейшие образно-выразительные умения, имитировать характерные движения сказочных животных; развивать эстетический вкус, воспитывать чувство прекрасного, побуждать нравственно-эстетические и эмоциональные переживания; побуждать интерес творческим проявлениям в игре и игровому общению со сверстниками</p>	<p>Театрализованная деятельность. Педагог продолжает развивать и поддерживать интерес детей к театрализованной игре путем приобретения более сложных игровых умений и навыков (способность передавать художественный образ, следить за развитием и взаимодействием персонажей). Организует с детьми игровые этюды для развития восприятия, воображения, внимания, мышления. Педагог учит детей разыгрывать простые представления на основе знакомого литературного и сказочного сюжета; использовать для воплощения образа известные выразительные средства (интонацию, мимику, жест). Учит чувствовать и понимать эмоциональное состояние героя, вступать в ролевое взаимодействие с другими персонажами. Развивает навык режиссерской игры, создавая для этого специальные условия (место, материалы, атрибуты). Побуждает детей использовать в театрализованных играх образные игрушки и различные виды театра (бибабо, настольный, плоскостной). Педагог формирует у детей умение использовать в театрализованных играх образные игрушки, самостоятельно вылепленные</p>

	<p>фигурки из глины, пластмассы, пластилина. Поощряет проявление инициативы и самостоятельности в выборе роли, сюжета, средств перевоплощения; предоставляет возможность для экспериментирования при создании одного и того же образа. Учит чувствовать и понимать эмоциональное состояние героя, вступать в ролевое взаимодействие с другими персонажами. Способствует разностороннему развитию детей в театрализованной деятельности путем прослеживания количества и характера исполняемых каждым ребенком ролей. Педагог продолжает использовать возможности педагогического театра (взрослых) для накопления эмоционально-чувственного опыта, понимания детьми комплекса выразительных средств, применяемых в спектакле.</p>
<p>Культурно-досуговая деятельность: развивать умение организовывать свободное время с пользой; поощрять желание заниматься интересной самостоятельной деятельностью, отмечать красоту окружающего мира (кружение снежинок, пение птиц, шелест деревьев и пр.) и передавать это в различных видах деятельности (изобразительной, словесной, музыкальной); развивать интерес к развлечениям, знакомящим с культурой и традициями народов страны; осуществлять патриотическое и нравственное воспитание, приобщать к художественной культуре, эстетико-эмоциональному творчеству; приобщать к праздничной культуре, развивать желание принимать участие в праздниках (календарных, государственных, народных); формировать чувства причастности к событиям, происходящим в стране; развивать индивидуальные творческие способности и художественные наклонности ребенка; вовлекать детей в процесс подготовки разных видов развлечений; формировать желание участвовать в кукольном спектакле, музыкальных и литературных композициях, концертах</p>	<p>Культурно-досуговая деятельность. Педагог развивает умение детей организовывать свой досуг с пользой. Осуществляет патриотическое и нравственное воспитание, приобщает к художественной культуре, эстетико-эмоциональному творчеству. Побуждает к самостоятельной организации выбранного вида деятельности (художественной, познавательной, музыкальной и др.). Вовлекает детей в процесс подготовки к развлечениям (концерт, кукольный спектакль, вечер загадок и пр.). Знакомит с традициями и культурой народов страны, воспитывает чувство гордости за свою страну (город, поселок). Приобщает к праздничной культуре, развивает желание принимать участие в праздниках (календарных, государственных, народных). Развивает творческие способности. Активизирует желание посещать творческие объединения дополнительного образования. Педагог развивает индивидуальные творческие способности и художественные наклонности детей. Педагог привлекает детей к процессу подготовки разных видов развлечений; формирует желание</p>

	участвовать в кукольном спектакле, музыкальных и литературных композициях, концертах. В процессе организации и проведения развлечений педагог заботится о формировании потребности заниматься интересным и содержательным делом.
--	--

От 5 лет до 6 лет

Задачи образовательной деятельности	Содержание образовательной деятельности
<p>Приобщение к искусству: продолжать развивать эстетическое восприятие, эстетические чувства, эмоции, эстетический вкус, интерес к искусству; умение наблюдать и оценивать прекрасное в окружающей действительности, природе; развивать эмоциональный отклик на проявления красоты в окружающем мире, произведениях искусства и собственных творческих работах; способствовать освоению эстетических оценок, суждений; формировать духовно-нравственные качества, в процессе ознакомления с различными видами искусства духовно-нравственного содержания; формировать бережное отношение к произведениям искусства; активизировать проявление эстетического отношения к окружающему миру (искусству, природе, предметам быта, игрушкам, социальным явлениям); развивать эстетические интересы, эстетические предпочтения, желание познавать искусство и осваивать изобразительную и музыкальную деятельность; продолжать развивать у детей стремление к познанию культурных традиций своего народа через творческую деятельность; продолжать формировать умение выделять, называть, группировать произведения по видам искусства (литература, музыка, изобразительное искусство, архитектура, балет, театр, цирк, фотография); продолжать знакомить детей с жанрами изобразительного и музыкального искусства; продолжать знакомить детей с архитектурой; расширять представления детей о народном искусстве, музыкальном фольклоре, художественных промыслах; развивать интерес к участию в фольклорных праздниках.</p>	<p>Приобщение к искусству: Педагог продолжает формировать у детей интерес к музыке, живописи, народному искусству, воспитывать бережное отношение к произведениям искусства. Развивает у детей эстетические чувства, эмоции, эстетический вкус, эстетическое восприятие произведений искусства, формирует умение выделять их выразительные средства. Учит соотносить художественный образ и средства выразительности, характеризующие его в разных видах искусства, подбирать материал и пособия для самостоятельной художественной деятельности. Формирует у детей умение выделять, называть, группировать произведения по видам искусства: литература, музыка, изобразительное искусство, архитектура, театр, цирк. Педагог продолжает развивать у детей стремление к познанию культурных традиций через творческую деятельность (изобразительную, музыкальную, театрализованную, культурно-досуговую). Педагог формирует духовно-нравственные качества в процессе ознакомления с различными видами искусства духовно-нравственного содержания; Педагог продолжает знакомить детей (без запоминания) с видами изобразительного искусства: графика, декоративно-прикладное искусство, живопись, скульптура, фотоискусство. Педагог продолжает знакомить детей с основными жанрами изобразительного искусства: натюрморт, пейзаж, портрет.</p>

<p>Продолжать формировать умение выделять и использовать в своей изобразительной, музыкальной, театрализованной деятельности средства выразительности разных видов искусства, знать и называть материалы для разных видов художественной деятельности; уметь называть вид художественной деятельности, профессию и людей, которые работают в том или ином виде искусства; поддерживать личностные проявления детей в процессе освоения искусства и собственной творческой деятельности: самостоятельность, инициативность, индивидуальность, творчество.</p> <p>организовать посещение выставки, театра, музея, цирка.</p>	<p>Формирует у детей умение выделять и использовать в своей изобразительной, музыкальной, театрализованной деятельности средства выразительности разных видов искусства, называть материалы для разных видов художественной деятельности.</p> <p>Педагог знакомит детей с произведениями живописи (И.И. Шишкин, И.И. Левитан, В.А. Серов, И.Э. Грабарь, П.П. Кончаловский и др.), изображением родной природы в картинах художников. Расширяет представления о графике (ее выразительных средствах). Знакомит с творчеством художников-иллюстраторов детских книг (Ю.А. Васнецов, Е.М. Рачев, Е.И. Чарушин, И.Я. Билибин и др.). Знакомит с творчеством русских и зарубежных композиторов, а также детских композиторов-песенников (И.С. Бах, В.А. Моцарт, П.И. Чайковский, М.И. Глинка, С.С.Прокофьев, В.Я. Шаинский и др.).</p> <p>Педагог продолжает знакомить детей с архитектурой. Закрепляет у детей знания о том, что существуют различные по назначению здания: жилые дома, магазины, театры, кинотеатры и др. Обращает внимание детей на сходства и различия архитектурных сооружений одинакового назначения: форма, пропорции (высота, длина, украшения – декор и т. д.). Подводит детей к пониманию зависимости конструкции здания от его назначения: жилой дом, театр, храм и т.д. Развивает у детей наблюдательность, учит внимательно рассматривать здания, замечать их характерные особенности, разнообразие пропорций, конструкций, украшающих деталей. При чтении литературных произведений, сказок обращает внимание детей на описание сказочных домиков (теремок, рукавичка, избушка на курьих ножках), дворцов.</p> <p>Расширяет представления детей о народном искусстве, фольклоре, музыке и художественных промыслах. Педагог</p>
--	--

	<p>знакомит детей с видами и жанрами фольклора. Поощряет участие детей в фольклорных развлечениях и праздниках.</p> <p>Педагог поощряет активное участие детей в художественной деятельности как по собственному желанию, так и под руководством взрослых.</p> <p>Педагог расширяет представления детей о творческих профессиях, их значении, особенностях: художник, композитор, музыкант, актер, артист балета и др.</p> <p>Педагог закрепляет и расширяет знания детей о телевидении, музеях, театре, цирке, кино, библиотеке; формирует желание посещать их.</p>
<p>Изобразительная деятельность: продолжать развивать интерес детей к изобразительной деятельности; развивать художественно-творческих способностей в продуктивных видах детской деятельности. обогащать у детей сенсорный опыт, развивая органы восприятия: зрение, слух, обоняние, осязание, вкус; закреплять у детей знания об основных формах предметов и объектов природы; развивать у детей эстетическое восприятие, желание созерцать красоту окружающего мира; в процессе восприятия предметов и явлений развивать у детей мыслительные операции: анализ, сравнение, уподобление (на что похоже), установление сходства и различия предметов и их частей, выделение общего и единичного, характерных признаков, обобщение; формировать умение у детей передавать в изображении не только основные свойства предметов (форма, величина, цвет), но и характерные детали, соотношение предметов и их частей по величине, высоте, расположению относительно друг друга; совершенствовать у детей изобразительные навыки и умения, формировать художественно-творческие способности; развивать у детей чувство формы, цвета, пропорций; поддерживать у детей стремление самостоятельно сочетать знакомые техники, помогать осваивать новые, по собственной инициативе объединять разные способы</p>	<p>Педагог продолжает развивать интерес детей к изобразительной деятельности. Выявляет задатки у детей и развивает на их основе художественно-творческие способности в продуктивных видах детской деятельности. Педагог обогащает сенсорный опыт детей; закрепляет знания об основных формах предметов и объектов природы. Развивает у детей эстетическое восприятие, учит созерцать красоту окружающего мира. Развивает у детей способность наблюдать, всматриваться (вслушиваться) в явления и объекты природы, замечать их изменения (например, как изменяются форма и цвет медленно плывущих облаков, как постепенно раскрывается утром и закрывается вечером венчик цветка, как изменяется освещение предметов на солнце и в тени). В процессе восприятия предметов и явлений развивает у детей мыслительные операции: анализ, сравнение, уподобление (на что похоже), установление сходства и различия предметов и их частей, выделение общего и единичного, характерных признаков, обобщения. Развивает у детей чувство формы, цвета, пропорций, учит передавать в изображении основные свойства предметов (форма, величина, цвет), характерные детали, соотношение предметов и их частей по величине, высоте, расположению относительно друг друга. Педагог продолжает</p>

<p>изображения; обогащать содержание изобразительной деятельности в соответствии с задачами познавательного и социального развития детей; инициировать выбор сюжетов о семье, жизни в ДОО, а также о бытовых, общественных и природных явлениях (воскресный день в семье, группа на прогулке, профессии близких взрослых, любимые праздники, средства связи в их атрибутом воплощении, ферма, зоопарк, лес, луг, аквариум, герои и эпизоды из любимых сказок и мультфильмов); продолжать знакомить детей с народным декоративно-прикладным искусством (Городецкая роспись, Полховско-майданская роспись, Гжельская роспись), расширять представления о народных игрушках (городецкая игрушка, богородская игрушка, матрешка, бирюльки); развивать декоративное творчество детей (в том числе коллективное); поощрять детей воплощать в художественной форме свои представления, переживания, чувства, мысли; поддерживать личностное творческое начало; формировать у детей умение организовывать свое рабочее место, готовить все необходимое для занятий; работать аккуратно, экономно расходовать материалы, сохранять рабочее место в чистоте, по окончании работы приводить его в порядок</p>	<p>совершенствовать умение детей рассматривать работы (рисунки, лепку, аппликации), радоваться достигнутому результату, замечать и выделять выразительные решения изображений. Предметное рисование. Педагог продолжает совершенствовать у детей умение передавать в рисунке образы предметов, объектов, персонажей сказок, литературных произведений. Обращает внимание детей на отличия предметов по форме, величине, пропорциям частей; побуждает их передавать эти отличия в рисунках. Учит передавать положение предметов в пространстве на листе бумаги, обращает внимание детей на то, что предметы могут по-разному располагаться на плоскости (стоять, лежать, менять положение: живые существа могут двигаться, менять позы, дерево в ветреный день – наклоняться и т. д.). Учит детей передавать движения фигур. Способствует у детей овладению композиционным умениям: учит располагать предмет на листе с учетом его пропорций (если предмет вытянут в высоту, располагать его на листе по вертикали; если он вытянут в ширину, например, не очень высокий, но длинный дом, располагать его по горизонтали). Закрепляет у детей способы и приемы рисования различными изобразительными материалами (цветные карандаши, гуашь, акварель, цветные мелки, пастель, сангина, угольный карандаш, фломастеры, разнообразные кисти и т. п). Выбатывает у детей навыки рисования контура предмета простым карандашом с легким нажимом на него, чтобы при последующем закрашивании изображения не оставалось жестких, грубых линий, пачкающих рисунок. Педагог учит детей рисовать акварелью в соответствии с ее спецификой (прозрачностью и легкостью цвета, плавностью перехода одного цвета в другой). Учит рисовать кистью разными способами: широкие линии – всем ворсом, тонкие – концом кисти; наносить мазки, прикладывая кисть</p>
--	--

	<p>всем ворсом к бумаге, рисовать концом кисти мелкие пятнышки. Педагог закрепляет знания детей об уже известных цветах, знакомить с новыми цветами (фиолетовый) и оттенками (голубой, розовый, темно-зеленый, сиреневый), развивать чувство цвета. Учит детей смешивать краски для получения новых цветов и оттенков (при рисовании гуашью) и высветлять цвет, добавляя в краску воду (при рисовании акварелью). При рисовании карандашами учит передавать оттенки цвета, регулируя нажим на карандаш. В карандашном исполнении дети могут, регулируя нажим, передать до трех оттенков цвета.</p> <p>Сюжетное рисование. Педагог учит детей создавать сюжетные композиции на темы окружающей жизни и на темы литературных произведений («Кого встретил Колобок», «Два жадных медвежонка», «Где обедал воробей?» и др.). Развивает у детей композиционные умения, учит располагать изображения на полосе внизу листа, по всему листу. Обращает внимание детей на соотношение по величине разных предметов в сюжете (дома большие, деревья высокие и низкие; люди меньше домов, но больше растущих на лугу цветов). Педагог учит располагать на рисунке предметы так, чтобы они загоразивали друг друга (растущие перед домом деревья и частично его загоразивающие и т. п.).</p> <p>Декоративное рисование. Педагог продолжает знакомить детей с изделиями народных промыслов, закрепляет и углубляет знания о дымковской и филимоновской игрушках и их росписи; предлагает создавать изображения по мотивам народной декоративной росписи, знакомит с ее цветовым строем и элементами композиции, поощряет детей за разнообразие используемых элементов. Продолжает знакомить детей с городецкой росписью, ее цветовым решением, спецификой создания декоративных цветов (как правило, не чистых тонов, а оттенков),</p>
--	---

	<p>учит использовать для украшения оживки. Продолжает знакомить детей с росписью Полхов-Майдана. Педагог включает городецкую и полхов-майданскую роспись в творческую работу детей, помогает осваивать специфику этих видов росписи. Знакомит детей с региональным (местным) декоративным искусством. Учит детей составлять узоры по мотивам городецкой, полхов-майданской, гжельской росписи: знакомит с характерными элементами (бутоны, цветы, листья, травка, усики, завитки, оживки). Педагог учит создавать узоры на листах в форме народного изделия (поднос, солонка, чашка, розетка и др.). Для развития творчества в декоративной деятельности, педагог учит детей использовать декоративные ткани, предоставляя детям бумагу в форме одежды и головных уборов (кокошник, платок, свитер и др.), предметов быта (салфетка, полотенце), учит ритмично располагать узор. Педагог предлагает детям расписывать бумажные силуэты и объемные фигуры.</p> <p>Лепка. Педагог продолжает знакомить детей с особенностями лепки из глины, пластилина и пластической массы. Развивает у детей умение лепить с натуры и по представлению знакомые предметы (овощи, фрукты, грибы, посуда, игрушки); передавать их характерные особенности. Педагог продолжает формировать умение у детей лепить посуду из целого куска глины и пластилина ленточным способом. Закрепляет у детей умение лепить предметы пластическим, конструктивным и комбинированным способами. Учит сглаживать поверхность формы, делать предметы устойчивыми. Учит детей передавать в лепке выразительность образа, лепить фигуры человека и животных в движении, объединять небольшие группы предметов в несложные сюжеты (в коллективных композициях): «Курица с цыплятами», «Два жадных медвежонка нашли сыр», «Дети на</p>
--	--

	<p>прогулке» и др. Формировать у детей умения лепить по представлению героев литературных произведений (Медведь и Колобок, Лиса и Зайчик, Машенька и Медведь и т.п.). Педагог развивает у детей творчество, инициативу. Продолжает формировать у детей умение лепить мелкие детали; пользуясь стекой, наносить рисунок чешуек у рыбки, обозначать глаза, шерсть животного, перышки птицы, узор, складки на одежде людей и т. п. Продолжает формировать у детей технические умения и навыки работы с разнообразными материалами для лепки; побуждает использовать дополнительные материалы (косточки, зернышки, бусинки и т.д.). Педагог закрепляет у детей навыки аккуратной лепки. Закрепляет у детей навык тщательно мыть руки по окончании лепки.</p> <p>Декоративная лепка. Педагог продолжает знакомить детей с особенностями декоративной лепки. Формирует у детей интерес и эстетическое отношение к предметам народного декоративно-прикладного искусства. Учат детей лепить птиц, животных, людей по типу народных игрушек (дымковской, филимоновской, каргопольской и др.). Формирует у детей умение украшать узорами предметы декоративного искусства. Учат детей расписывать изделия гуашью, украшать их наклепами и углубленным рельефом, использовать стеку. Педагог учит детей обмакивать пальцы в воду, чтобы сгладить неровности вылепленного изображения, когда это необходимо для передачи образа.</p> <p>Аппликация. Педагог закрепляет умение детей создавать изображения (разрезать бумагу на короткие и длинные полоски; вырезать круги из квадратов, овалы из прямоугольников, преобразовывать одни геометрические фигуры в другие: квадрат – в два – четыре треугольника, прямоугольник – в полоски, квадраты или маленькие прямоугольники), создавать из этих</p>
--	---

	<p>фигур изображения разных предметов или декоративные композиции. Учит детей вырезать одинаковые фигуры или их детали из бумаги, сложенной гармошкой, а симметричные изображения – из бумаги, сложенной пополам (стакан, ваза, цветок и др.). С целью создания выразительного образа, педагог учит детей приему обрывания. Побуждает детей создавать предметные и сюжетные композиции, дополнять их деталями, обогащающими изображения. Педагог формирует у детей аккуратное и бережное отношение к материалам.</p> <p>Прикладное творчество. Педагог совершенствует у детей умение работать с бумагой: сгибать лист вчетверо в разных направлениях; работать по готовой выкройке (шапочка, лодочка, домик, кошелек). Закрепляет у детей умение создавать из бумаги объемные фигуры: делить квадратный лист на несколько равных частей, сглаживать сгибы, надрезать по сгибам (домик, корзинка, кубик). Закрепляет умение детей делать игрушки, сувениры из природного материала (шишки, ветки, ягоды) и других материалов (катушки, проволока в цветной обмотке, пустые коробки и др.), прочно соединяя части. Формирует умение самостоятельно создавать игрушки для сюжетно-ролевых игр (флажки, сумочки, шапочки, салфетки и др.); сувениры для родителей, сотрудников ДОО, елочные украшения. Педагог привлекает детей к изготовлению пособий для занятий и самостоятельной деятельности (коробки, счетный материал), ремонту книг, настольно-печатных игр. Закрепляет умение детей экономно и рационально расходовать материалы.</p>
<p>Конструктивная деятельность: продолжать развивать умение детей устанавливать связь между создаваемыми постройками и тем, что они видят в окружающей жизни; создавать разнообразные постройки и конструкции; поощрять у детей самостоятельность, творчество, инициативу, дружелюбие</p>	<p>Конструктивная деятельность: Педагог учит детей выделять основные части и характерные детали конструкций. Помогает детям анализировать сделанные педагогом поделки и постройки; на основе анализа находить конструктивные решения и планировать создание собственной постройки. Знакомит детей с новыми</p>

	<p>деталими: разнообразными по форме и величине пластинами, брусками, цилиндрами, конусами и др. Учит детей заменять одни детали другими. Педагог формирует у детей умение создавать различные по величине и конструкции постройки одного и того же объекта. Учит детей строить по рисунку, самостоятельно подбирать необходимый строительный материал. Продолжает развивать у детей умение работать коллективно, объединять свои поделки в соответствии с общим замыслом, договариваться, кто какую часть работы будет выполнять.</p>
<p>Музыкальная деятельность: продолжать формировать у детей эстетическое восприятие музыки, умение различать жанры (песня, танец, марш); развивать у детей музыкальную память, умение различать на слух звуки по высоте, музыкальные инструменты; формировать у детей музыкальную культуру на основе знакомства с классической, народной и современной музыкой; накапливать представления о жизни и творчестве композиторов; продолжать развивать у детей интерес и любовь к музыке, музыкальную отзывчивость на нее; продолжать развивать у детей музыкальные способности детей: звуковысотный, ритмический, тембровый, динамический слух; развивать у детей умение творческой интерпретации музыки разными средствами художественной выразительности; способствовать дальнейшему развитию у детей навыков пения, движений под музыку, игры и импровизации мелодий на детских музыкальных инструментах; творческой активности детей; развивать у детей умение сотрудничества в коллективной музыкальной деятельности.</p>	<p>Музыкальная деятельность: Слушание. Педагог учит детей различать жанры музыкальных произведений (марш, танец, песня). Совершенствует у детей музыкальную память через узнавание мелодий по отдельным фрагментам произведения (вступление, заключение, музыкальная фраза). Развивает у детей навык различения звуков по высоте в пределах квинты, звучания музыкальных инструментов (клавишно-ударные и струнные: фортепиано, скрипка, виолончель, балалайка). Знакомит с творчеством некоторых композиторов. Пение. Педагог формирует у детей певческие навыки, умение петь легким звуком в диапазоне от «ре» первой октавы до «до» второй октавы, брать дыхание перед началом песни, между музыкальными фразами, произносить отчетливо слова, своевременно начинать и заканчивать песню, эмоционально передавать характер мелодии, петь умеренно, громко и тихо. Способствует развитию у детей навыков сольного пения, с музыкальным сопровождением и без него. Педагог содействует проявлению у детей самостоятельности и творческому исполнению песен разного характера. Развивает у детей песенный музыкальный вкус. Песенное творчество. Педагог учит детей импровизировать мелодию на заданный текст. Учит детей сочинять мелодии различного характера:</p>

	<p>ласковую колыбельную, задорный или бодрый марш, плавный вальс, веселую плясовую.</p> <p>Музыкально-ритмические движения. Педагог развивает у детей чувство ритма, умение передавать через движения характер музыки, ее эмоционально-образное содержание. Учит детей свободно ориентироваться в пространстве, выполнять простейшие перестроения, самостоятельно переходить от умеренного к быстрому или медленному темпу, менять движения в соответствии с музыкальными фразами. Педагог способствует у детей формированию навыков исполнения танцевальных движений (поочередное выбрасывание ног вперед в прыжке; приставной шаг с приседанием, с продвижением вперед, кружение; приседание с выставлением ноги вперед). Знакомит детей с русским хороводом, пляской, а также с танцами других народов. Продолжает развивать у детей навыки инсценирования песен; учит изображать сказочных животных и птиц (лошадка, коза, лиса, медведь, заяц, журавль, ворон и т. д.) в разных игровых ситуациях.</p> <p>Музыкально-игровое и танцевальное творчество. Педагог развивает у детей танцевальное творчество; помогает придумывать движения к пляскам, танцам, составлять композицию танца, проявляя самостоятельность в творчестве. Учит детей самостоятельно придумывать движения, отражающие содержание песни. Побуждает детей к инсценированию содержания песен, хороводов.</p> <p>Игра на детских музыкальных инструментах. Педагог учит детей исполнять простейшие мелодии на детских музыкальных инструментах; знакомые песенки индивидуально и небольшими группами, соблюдая при этом общую динамику и темп. Развивает творчество детей, побуждает их к активным самостоятельным действиям. Педагог активизирует использование детьми различных видов музыки в</p>
--	---

	повседневной жизни и различных видах досуговой деятельности для реализации музыкальных способностей ребенка.
<p>Театрализованная деятельность: знакомить детей с различными видами театрального искусства (кукольный театр, балет, опера и пр.); знакомить детей с театральной терминологией (акт, актер, антракт, кулисы и т.д.); развивать интерес к сценическому искусству; создавать атмосферу творческого выбора и инициативы для каждого ребенка; развивать личностные качества (коммуникативные навыки, партнерские взаимоотношения; воспитывать доброжелательность и контактность в отношениях со сверстниками; развивать навыки действий с воображаемыми предметами; способствовать развитию навыков передачи образа различными способами (речь, мимика, жест, пантомима и пр.); создавать условия для показа результатов творческой деятельности, поддерживать инициативу изготовления декораций, элементов костюмов и атрибутов</p>	<p>Театрализованная деятельность: Педагог продолжает знакомить детей с различными видами театрального искусства (кукольный театр, балет, опера и пр.); расширяет представления детей в области театральной терминологии (акт, актер, антракт, кулисы и т.д.). Способствует развитию интереса к сценическому искусству, создает атмосферу творческого выбора и инициативы для каждого ребенка, поддерживает различные творческие группы детей. Развивает личностные качества (коммуникативные навыки, партнёрские взаимоотношения. Способствует развитию навыков передачи образа различными способами (речь, мимика, жест, пантомима и пр.). Создает условия для показа результатов творческой деятельности, поддерживает инициативу изготовления декораций, элементов костюмов и атрибутов.</p>
<p>Культурно-досуговая деятельность: развивать желание организовывать свободное время с интересом и пользой. Формировать основы досуговой культуры во время игр, творчества, прогулки и пр.; создавать условия для проявления культурных потребностей и интересов, а также их использования в организации своего досуга; формировать понятия праздничный и будний день, понимать их различия; знакомить с историей возникновения праздников, воспитывать бережное отношение к народным праздничным традициям и обычаям; развивать интерес к участию в праздничных программах и вызывать желание принимать участие в подготовке помещений к ним (украшение флажками, гирляндами, цветами и пр.); формировать внимание и отзывчивость к окружающим людям во время праздничных мероприятий (поздравлять, приглашать на праздник, готовить подарки и пр.); воспитывать интерес к народной культуре, продолжать знакомить с традициями народов страны; воспитывать интерес и желание</p>	<p>Культурно-досуговая деятельность: Педагог развивает желание детей проводить свободное время с интересом и пользой, реализуя собственные творческие потребности (чтение книг, рисование, пение и т.д.). Формирует у детей основы праздничной культуры. Знакомит с историей возникновения праздников, учит бережно относиться к народным праздничным традициям и обычаям. Поддерживает желание участвовать в оформлении помещений к празднику. Формирует внимание и отзывчивость ко всем участникам праздничного действия (сверстники, педагоги, гости). Педагог знакомит с русскими народными традициями, а также с обычаями других народов страны. Поощряет желание участвовать в народных праздниках и развлечениях. Педагог создает условия для участия в объединениях дополнительного образования.</p>

<p>участвовать в народных праздниках и развлечениях; поддерживать интерес к участию в творческих объединениях дополнительного образования в ДОО и вне ее</p>	
--	--

От 6 лет до 7 лет

Задачи образовательной деятельности	Содержание образовательной деятельности
<p>Приобщение к искусству: продолжать развивать у детей интерес к искусству, эстетический вкус; формировать у детей предпочтения в области музыкальной, изобразительной, театрализованной деятельности; воспитывать уважительное отношение и чувство гордости за свою страну, в процессе ознакомления с разными видами искусства; закреплять знания детей о видах искусства (изобразительное, декоративно-прикладное искусство, музыка, архитектура, театр, танец, кино, цирк); формировать у детей духовно-нравственные качества и чувства сопричастности к культурному наследию, традициям своего народа в процессе ознакомления с различными видами и жанрами искусства; формировать чувство патриотизма и гражданственности в процессе ознакомления с различными произведениями музыки, изобразительного искусства гражданственно-патриотического содержания; формировать гуманное отношение к людям и окружающей природе; формировать духовно-нравственное отношение и чувство сопричастности к культурному наследию своего народа; закреплять у детей знания об искусстве как виде творческой деятельности людей; помогать детям различать народное и профессиональное искусство; формировать у детей основы художественной культуры; расширять знания детей об изобразительном искусстве, музыке, театре; расширять знания детей о творчестве известных художников и композиторов; расширять знания детей о творческой деятельности, ее особенностях; называть виды художественной деятельности, профессию деятеля искусства; организовать посещение выставки, театра,</p>	<p>Приобщение к искусству: Педагог продолжает развивать у детей эстетическое восприятие, художественный вкус, эстетическое отношение к окружающему, к искусству и художественной деятельности; умение самостоятельно создавать художественные образы в разных видах деятельности. Поощряет активное участие детей в художественной деятельности по собственному желанию и под руководством взрослого. Педагог воспитывает гражданско-патриотические чувства средствами различных видов и жанров искусства. Педагог продолжает знакомить детей с историей и видами искусства (декоративно-прикладное, изобразительное искусство, литература, музыка, архитектура, театр, танец, кино, цирк); формирует умение различать народное и профессиональное искусство. Педагог воспитывает интерес к национальным и общечеловеческим ценностям, культурным традициям народа в процессе знакомства с классической и народной музыкой, с шедеврами изобразительного искусства и народным декоративно-прикладным искусством. Воспитывает любовь и бережное отношение к произведениям искусства. Педагог формирует у детей основы художественной культуры, закрепляет знания об искусстве как виде творческой деятельности людей, организует посещение выставки, театра, музея, цирка (совместно с родителями). Педагог расширяет представления детей о творческих профессиях (художник, композитор, артист, танцор, певец, пианист, скрипач, режиссер, директор</p>

<p>музея, цирка (совместно с родителями)</p>	<p>театра, архитектор и т. п.). Педагог формирует представление о значении органов чувств человека для художественной деятельности, формирует умение соотносить органы чувств с видами искусства (музыку слушают, картины рассматривают, стихи читают и слушают и т. д.). Педагог расширяет знания детей об основных видах изобразительного искусства (живопись, графика, скульптура), развивает художественное восприятие, расширяет первичные представления об основных живописных жанрах (портрет, пейзаж, натюрморт, батальная и жанровая живопись). Продолжает знакомить детей с произведениями живописи: И.И. Шишкин, И.И. Левитан, А.К. Саврасов, А.А. Пластов, В.М. Васнецов и др. Расширяет представления о художниках – иллюстраторах детской книги (И.Я. Билибин, Ю.А. Васнецов, В.М. Конашевич, В.В. Лебедев, Т.А. Маврина, Е.И. Чарушин и др.). Педагог продолжает знакомить детей с творчеством русских композиторов (Н.А. Римский-Корсаков, П.И. Чайковский, М.И. Глинка, А.П. Бородин и др.), зарубежных композиторов (А. Вивальди, Ф. Шуберт, Э. Григ, К. Сен-Санс др.), композиторов-песенников (Г.А. Струве, А.Л. Рыбников, Г.И. Гладков, М.И. Дунаевский и др.). Педагог обогащает представления детей о скульптуре малых форм, выделяя образные средства выразительности (форму, пропорции, цвет, характерные детали, позы, движения и др.). Продолжает знакомить детей с народным декоративно-прикладным искусством (гжельская, хохломская, жостовская, мезенская роспись), с керамическими изделиями, народными игрушками. Расширяет представления о разнообразии народного искусства, художественных промыслов (различные виды материалов, разные регионы страны и мира). Воспитывает интерес к искусству родного края. Педагог продолжает знакомить детей с архитектурой, закрепляет и обогащает</p>
--	---

	<p>знания детей о том, что существуют здания различного назначения (жилые дома, магазины, кинотеатры, ДОО, школы и др.). Развивает умение выделять сходство и различия архитектурных сооружений одинакового назначения. Формирует умение выделять одинаковые части конструкции и особенности деталей. Знакомит детей со спецификой храмовой архитектуры: купол, арки, аркатурный пояс по периметру здания, барабан (круглая часть под куполом) и т.д. Знакомит с архитектурой с опорой на региональные особенности местности, в которой живут дети. Рассказывает детям о том, что, как и в каждом виде искусства, в архитектуре есть памятники, которые известны во всем мире: в России это Кремль, собор Василия Блаженного, Зимний дворец, Исаакиевский собор, Петергоф, памятники Золотого кольца и другие - в каждом городе свои. Развивает умения передавать в художественной деятельности образы архитектурных сооружений, сказочных построек. Поощряет стремление изображать детали построек (наличники, резной подзор по контуру крыши). Педагог поощряет желание детей посещать выставки, спектакли детского театра, музея, цирка. Педагог развивает у детей умение выражать в речи свои впечатления, высказывать суждения, оценки</p>
<p>Изобразительная деятельность: формировать у детей устойчивый интерес к изобразительной деятельности; развивать художественный вкус, творческое воображение, наблюдательность и любознательность; обогащать у детей сенсорный опыт, включать в процесс ознакомления с предметами движения рук по предмету; продолжать развивать у детей образное эстетическое восприятие, образные представления, формировать эстетические суждения; аргументированно и развернуто оценивать изображения, созданные как самим ребенком, так и его сверстниками, обращая</p>	<p>Предметное рисование. Педагог совершенствует у детей умение изображать предметы по памяти и с натуры; развивает наблюдательность, способность замечать характерные особенности предметов и передавать их средствами рисунка (форма, пропорции, расположение на листе бумаги). Педагог совершенствует у детей технику изображения. Продолжает развивать у детей свободу и одновременно точность движений руки под контролем зрения, их плавность, ритмичность. Педагог расширяет набор материалов, которые дети могут</p>

<p>внимание на обязательность доброжелательного и уважительного отношения к работам товарищей; показывать детям, чем отличаются одни произведения искусства от других как по тематике, так и по средствам выразительности; называть, к каким видам и жанрам изобразительного искусства они относятся, обсуждать их содержание, поощрять индивидуальные оценки детьми этих произведений;</p> <p>формировать у детей эстетическое отношение к предметам и явлениям окружающего мира, произведениям искусства, к художественно-творческой деятельности;</p> <p>воспитывать самостоятельность; активно и творчески применять ранее усвоенные способы изображения в рисовании, лепке и аппликации, используя выразительные средства;</p> <p>создавать условия для свободного, самостоятельного, разнопланового экспериментирования с художественными материалами; поощрять стремление детей сделать свое произведение красивым, содержательным, выразительным; поощрять стремление детей делать самостоятельный выбор, помогать другому, уважать и понимать потребности другого человека, бережно относиться к продуктам его труда;</p> <p>продолжать учить детей рисовать с натуры; развивать аналитические способности, умение сравнивать предметы между собой, выделять особенности каждого предмета; совершенствовать умение изображать предметы, передавая их форму, величину, строение, пропорции, цвет, композицию;</p> <p>развивать художественно-творческие способности детей в изобразительной деятельности;</p> <p>продолжать развивать у детей коллективное творчество;</p> <p>воспитывать у детей стремление действовать согласованно, договариваться о том, кто какую часть работы будет выполнять, как отдельные изображения будут объединяться в общую картину;</p> <p>формировать у детей умение замечать недостатки своих работ и исправлять их; вносить дополнения для достижения большей выразительности создаваемого образа;</p>	<p>использовать в рисовании (гуашь, акварель, сухая и жирная пастель, сангина, угольный карандаш и др.). Предлагает детям соединять в одном рисунке разные материалы для создания выразительного образа. Учит детей новым способам работы с уже знакомыми материалами (например, рисовать акварелью по сырому слою); разным способам создания фона для изображаемой картины: при рисовании акварелью и гуашью - до создания основного изображения; при рисовании пастелью и цветными карандашами фон может быть подготовлен как в начале, так и по завершении основного изображения. Продолжает формировать у детей умение свободно владеть карандашом при выполнении линейного рисунка, учит детей плавным поворотам руки при рисовании округлых линий, завитков в разном направлении (от веточки и от конца завитка к веточке, вертикально и горизонтально), учит детей осуществлять движение всей рукой при рисовании длинных линий, крупных форм, одними пальцами - при рисовании небольших форм и мелких деталей, коротких линий, штрихов, травки (хохла), оживок (городец) и др. Педагог учит детей видеть красоту созданного изображения и в передаче формы, плавности, слитности линий или их тонкости, изящности, ритмичности расположения линий и пятен, равномерности закрашивания рисунка; чувствовать плавные переходы оттенков цвета, получившиеся при равномерном закрашивании и регулировании нажима на карандаш. Развивает у детей представление о разнообразии цветов и оттенков, опираясь на реальную окраску предметов, декоративную роспись, сказочные сюжеты; формирует умение создавать цвета и оттенки. Педагог постепенно подводит детей к обозначению цветов, например, включающих два оттенка (желто-зеленый, серо-голубой) или уподобленных природным (малиновый, персиковый и т. п.). Обращает их</p>
--	--

<p>организовывать участие детей в создании индивидуальных творческих работ и тематических композиций к праздничным утренникам и развлечениям, художественных проектах)</p>	<p>внимание на изменчивость цвета предметов (например, в процессе роста помидоры зеленые, а созревшие – красные). Учит детей замечать изменение цвета в природе в связи с изменением погоды (небо голубое в солнечный день и серое в пасмурный). Развивает цветовое восприятие в целях обогащения колористической гаммы рисунка. Учит детей различать оттенки цветов и передавать их в рисунке, развивает восприятие, способность наблюдать и сравнивать цвета окружающих предметов, явлений (нежно-зеленые, только что появившиеся листочки, бледно-зеленые стебли одуванчиков и их темно-зеленые листья и т. п.). Развивает у детей художественно-творческие способности в продуктивных видах детской деятельности.</p> <p>Сюжетное рисование. Педагог продолжает формировать умение у детей размещать изображения на листе в соответствии с их реальным расположением (ближе или дальше от рисующего; ближе к нижнему краю листа – передний план или дальше от него – задний план); передавать различия в величине изображаемых предметов (дерево высокое, цветок ниже дерева; воробышек маленький, ворона большая и т. п.). Формирует у детей умение строить композицию рисунка; передавать движения людей и животных, растений, склоняющихся от ветра. Продолжает формировать у детей умение передавать в рисунках, как сюжеты народных сказок, так и авторских произведений (стихотворений, сказок, рассказов); проявлять самостоятельность в выборе темы, композиционного и цветового решения.</p> <p>Декоративное рисование. Педагог продолжает развивать декоративное творчество детей; умение создавать узоры по мотивам народных росписей, уже знакомых детям и новых (городецкая, гжельская, хохломская, жостовская, мезенская роспись и др.). Учит детей выделять и передавать</p>
--	---

	<p>цветовую гамму народного декоративного искусства определенного вида. Закрепляет умение создавать композиции на листах бумаги разной формы, силуэтах предметов и игрушек; расписывать вылепленные детьми игрушки. Закрепляет у детей умение при составлении декоративной композиции на основе того или иного вида народного искусства использовать характерные для него элементы узора и цветовую гамму.</p> <p>Лепка. Педагог развивает творчество детей; учит свободно использовать для создания образов предметов, объектов природы, сказочных персонажей разнообразные приемы, усвоенные ранее; умение передавать форму основной части и других частей, их пропорции, позу, характерные особенности изображаемых объектов; обрабатывать поверхность формы движениями пальцев и стекой.</p> <p>Продолжает формировать у детей умение передавать характерные движения человека и животных, создавать выразительные образы (птичка подняла крылышки, приготовилась лететь; козлик скачет, девочка танцует; дети делают гимнастику — коллективная композиция). Учит детей создавать скульптурные группы из двух-трех фигур, развивать чувство композиции, умение передавать пропорции предметов, их соотношение по величине, выразительность поз, движений, деталей.</p> <p>Декоративная лепка. Педагог продолжает развивать у детей навыки декоративной лепки; учит использовать разные способы лепки (налеп, углубленный рельеф), применять стеку. Учит при лепке из глины расписывать пластину, создавать узор стекой; создавать из глины, разноцветного пластилина предметные и сюжетные, индивидуальные и коллективные композиции.</p> <p>Аппликация. Педагог продолжает формировать умение детей создавать предметные и сюжетные изображения с</p>
--	---

	<p>натуры и по представлению: развивать чувство композиции (красиво располагать фигуры на листе бумаги формата, соответствующего пропорциям изображаемых предметов). Развивает у детей умение составлять узоры и декоративные композиции из геометрических и растительных элементов на листах бумаги разной формы; изображать птиц, животных по замыслу детей и по мотивам народного искусства. Закрепляет приемы вырезания симметричных предметов из бумаги, сложенной вдвое; несколько предметов или их частей из бумаги, сложенной гармошкой. При создании образов педагог поощряет применение детьми разных приемов вырезания, обрывания бумаги, наклеивания изображений (намазывая их клеем полностью или частично, создавая иллюзию передачи объема); учит мозаичному способу изображения с предварительным легким обозначением карандашом формы частей и деталей картинки. Продолжает развивать у детей чувство цвета, колорита, композиции. Поощряет проявления детского творчества.</p> <p>Прикладное творчество. При работе с бумагой и картоном педагог закрепляет у детей умение складывать бумагу прямоугольной, квадратной, круглой формы в разных направлениях (пилотка); использовать разную по фактуре бумагу, делать разметку с помощью шаблона; создавать игрушки забавы (мишка-физкультурник, клюющий петушок и др.). Педагог формирует у детей умение создавать предметы из полосок цветной бумаги (коврик, дорожка, закладка), подбирать цвета и их оттенки при изготовлении игрушек, сувениров, деталей костюмов и украшений к праздникам. Формирует умение использовать образец. Совершенствует умение детей создавать объемные игрушки в технике оригами. При работе с тканью, педагог формирует у детей умение вдвигать нитку в иголку, завязывать узелок; пришивать пуговицу, вешалку; шить</p>
--	---

	<p>простейшие изделия (мешочек для семян, фартучек для кукол, игольница) швом «вперед иголку». Педагог закрепляет у детей умение делать аппликацию, используя кусочки ткани разнообразной фактуры (шелк для бабочки, байка для зайчика и т.д.), наносить контур с помощью мелка и вырезать в соответствии с задуманным сюжетом. При работе с природным материалом закрепляет у детей умение создавать фигуры людей, животных, птиц из желудей, шишек, косточек, травы, веток, корней и других материалов, передавать выразительность образа, создавать общие композиции («Лесная поляна», «Сказочные герои»). Педагог закрепляет умение детей аккуратно и экономно использовать материалы. Развивает у детей фантазию, воображение.</p> <p>Народное декоративно-прикладное искусство. Педагог продолжает развивать у детей декоративное творчество; умение создавать узоры по мотивам народных росписей, уже знакомых детям и новых (городецкая, гжельская, хохломская, жостовская, мезенская роспись и др.). Продолжает формировать у детей умение свободно владеть карандашом, кистью при выполнении линейного рисунка, учит плавным поворотам руки при рисовании округлых линий, завитков в разном направлении (от веточки и от конца завитка к веточке, вертикально и горизонтально), учит осуществлять движение всей рукой при рисовании длинных линий, крупных форм, одними пальцами - при рисовании небольших форм и мелких деталей, коротких линий, штрихов, травки (хохлома), оживок (городец) и др. Учит детей видеть красоту созданного изображения и в передаче формы, плавности, слитности линий или их тонкости, изящности, ритмичности расположения линий и пятен, равномерности закрашивания рисунка; чувствовать плавные переходы оттенков цвета. Педагог учит детей выделять и</p>
--	---

	<p>передавать цветовую гамму народного декоративного искусства определенного вида. Закрепляет у детей умение создавать композиции на листах бумаги разной формы, силуэтах предметов и игрушек; расписывать вылепленные детьми игрушки. Закрепляет у детей умение при составлении декоративной композиции на основе того или иного вида народного искусства использовать характерные для него элементы узора и цветовую гамму. Педагог продолжает развивать у детей навыки декоративной лепки; учит использовать разные способы лепки (налеп, углубленный рельеф), применять стеку.</p>
<p>Конструктивная деятельность: формировать умение у детей видеть конструкцию объекта и анализировать ее основные части, их функциональное назначение; закреплять у детей навыки коллективной работы: умение распределять обязанности, работать в соответствии с общим замыслом, не мешая друг другу; развивать у детей интерес к конструктивной деятельности; знакомить детей с различными видами конструкторов; знакомить детей с профессиями дизайнера, конструктора, архитектора, строителя и пр.; развивать у детей художественно-творческие способности и самостоятельную творческую конструктивную деятельность детей</p>	<p>Педагог формирует у детей интерес к разнообразным зданиям и сооружениям (жилые дома, театры и др.). Поощряет желание передавать их особенности в конструктивной деятельности. Предлагает детям самостоятельно находить отдельные конструктивные решения на основе анализа существующих сооружений. Конструирование из строительного материала. Педагог учит детей сооружать различные конструкции одного и того же объекта в соответствии с их назначением (мост для пешеходов, мост для транспорта). Педагог учит детей определять, какие детали более всего подходят для постройки, как их целесообразнее скомбинировать; продолжает развивать умение планировать процесс возведения постройки. Продолжает формировать умение у детей сооружать постройки, объединенных общей темой (улица, машины, дома). Конструирование из деталей конструкторов. Педагог знакомит детей с разнообразными пластмассовыми конструкторами. Учит детей создавать различные модели (здания, самолеты, поезда и т. д.) по рисунку, по словесной инструкции педагога, по собственному замыслу. Знакомит детей с деревянным конструктором, детали которого крепятся штифтами. Учит создавать различные конструкции (мебель,</p>

	<p>машины) по рисунку и по словесной инструкции педагога. Педагог учит детей создавать конструкции, объединенные общей темой (детская площадка, стоянка машин и др.). Учит детей разбирать конструкции при помощи скобы и киянки (в пластмассовых конструкторах).</p>
<p>Музыкальная деятельность: воспитывать гражданско-патриотические чувства через изучение Государственного гимна РФ; продолжать приобщать детей к музыкальной культуре, воспитывать музыкально-эстетический вкус; развивать детское музыкально-художественное творчество, реализация самостоятельной творческой деятельности детей; удовлетворение потребности в самовыражении; развивать у детей музыкальные способности: поэтический и музыкальный слух, чувство ритма, музыкальную память; продолжать обогащать музыкальные впечатления детей, вызывать яркий эмоциональный отклик при восприятии музыки разного характера; формирование у детей основы художественно-эстетического восприятия мира, становление эстетического и эмоционально-нравственного отношения к отражению окружающей действительности в музыке; совершенствовать у детей звуковысотный, ритмический, тембровый и динамический слух; способствовать дальнейшему формированию певческого голоса; развивать у детей навык движения под музыку; обучать детей игре на детских музыкальных инструментах; знакомить детей с элементарными музыкальными понятиями; формировать у детей умение использовать полученные знания и навыки в быту и на досуге</p>	<p>Слушание. Педагог развивает у детей навык восприятия звуков по высоте в пределах квинты — терции; обогащает впечатления детей и формирует музыкальный вкус, развивает музыкальную память. Способствует развитию у детей мышления, фантазии, памяти, слуха. Педагог знакомит детей с элементарными музыкальными понятиями (темп, ритм); жанрами (опера, концерт, симфонический концерт), творчеством композиторов и музыкантов (русских, зарубежных и т.д.) Педагог знакомит детей с мелодией Государственного гимна Российской Федерации.</p> <p>Пение. Педагог совершенствует у детей певческий голос и вокальнослуховую координацию. Закрепляет у детей практические навыки выразительного исполнения песен в пределах от до первой октавы до ре второй октавы; учит брать дыхание и удерживать его до конца фразы; обращает внимание на артикуляцию (дикцию). Закрепляет умение петь самостоятельно, индивидуально и коллективно, с музыкальным сопровождением и без него.</p> <p>Песенное творчество. Педагог учит детей самостоятельно придумывать мелодии, используя в качестве образца русские народные песни; поощряет желание детей самостоятельно импровизировать мелодии на заданную тему по образцу и без него, используя для этого знакомые песни, музыкальные пьесы и танцы.</p> <p>Музыкально-ритмические движения. Педагог способствует дальнейшему развитию у детей навыков танцевальных движений, совершенствует умение выразительно и ритмично двигаться в соответствии с</p>

	<p>разнообразным характером музыки, передавая в танце эмоционально-образное содержание. Знакомит детей с национальными плясками (русские, белорусские, украинские и т. д.). Педагог развивает у детей танцевально-игровое творчество; формирует навыки художественного исполнения различных образов при инсценировании песен, театральных постановок.</p> <p>Музыкально-игровое и танцевальное творчество. Педагог способствует развитию творческой активности детей в доступных видах музыкальной исполнительской деятельности (игра в оркестре, пение, танцевальные движения и т.п.). Учит импровизировать под музыку соответствующего характера (лыжник, конькобежец, наездник, рыбак; лукавый котик и сердитый козлик и т. п.). Помогает придумывать движения, отражающие содержание песни; выразительно действовать с воображаемыми предметами. Учит детей самостоятельно искать способ передачи в движениях музыкальных образов. Формирует у детей музыкальные способности; содействует проявлению активности и самостоятельности.</p> <p>Игра на детских музыкальных инструментах. Педагог знакомит детей с музыкальными произведениями в исполнении на различных инструментах и в оркестровой обработке. Учит детей играть на металлофоне, свирели, ударных и электронных музыкальных инструментах, русских народных музыкальных инструментах: трещотках, погремушках, треугольниках; исполнять музыкальные произведения в оркестре и в ансамбле.</p> <p>Педагог активизирует использование песен, музыкально-ритмических движений, игру на музыкальных инструментах, музыкально-театрализованную деятельность в повседневной жизни и различных видах досуговой деятельности для реализации музыкально-творческих способностей ребенка.</p>
Театрализованная деятельность:	Театрализованная деятельность:

<p>продолжать приобщение детей к театральному искусству через знакомство с историей театра, его жанрами, устройством и профессиями; продолжать знакомить детей с разными видами театрализованной деятельности; развивать у детей умение создавать по предложенной схеме и словесной инструкции декорации и персонажей из различных материалов (бумага, ткань, бросового материала и пр.); продолжать развивать у детей умение передавать особенности характера персонажа с помощью мимики, жеста, движения и интонационно-образной речи; продолжать развивать навыки кукловодства в различных театральных системах (перчаточными, тростевыми, марионеткам и т.д.); формировать умение согласовывать свои действия с партнерами, приучать правильно оценивать действия персонажей в спектакле; поощрять желание разыгрывать в творческих театральных, режиссерских играх и играх драматизациях сюжетов сказок, литературных произведений, внесение в них изменений и придумывание новых сюжетных линий, введение новых персонажей, действий; поощрять способность творчески передавать образ в играх драматизациях, спектаклях</p>	<p>Педагог развивает самостоятельность детей в организации театрализованных игр; поддерживает желание самостоятельно выбирать литературный и музыкальный материал для театральной постановки; развивает проявление инициативы изготовления атрибутов и декораций к спектаклю; умение распределять между собой обязанности и роли; развивает творческую самостоятельность, эстетический вкус в передаче образа; отчетливость произношения; использовать средства выразительности (поза, жесты, мимика, интонация, движения). Воспитывает любовь к театру. Педагог учит детей использовать в театрализованной деятельности детей разные виды театра (бибабо, пальчиковый, театр на ложках, картинок, перчаточный, кукольный и др.). Воспитывает навыки театральной культуры, приобщает к театральному искусству через просмотр театральных постановок, видеоматериалов; рассказывает о театре, театральных профессиях. Знакомит со средствами погружения в художественные образы (музыка, слово, хореография, декорации, костюм, грим и др.) и возможностями распознавать их особенности. Педагог учит детей использовать разные формы взаимодействия детей и взрослых в театрализованной игре. Развивает воображение и фантазию детей в создании и исполнении ролей. Педагог формирует у детей умение вносить изменения и придумывать новые сюжетные линии сказок, литературных произведений, передавая их образ выразительными средствами в игре драматизации, спектакле; формирует умение выразительно передавать в действии, мимике, пантомимике, интонации эмоциональное состояние персонажей; самостоятельно придумывать детали костюма; формирует у детей умение действовать и говорить от имени разных персонажей, сочетать движения театральных игрушек с речью. Педагог</p>
---	---

	формирует умение проводить анализ сыгранных ролей, просмотренных спектаклей.
<p>Культурно-досуговая деятельность: продолжать формировать интерес к полезной деятельности в свободное время (отдых, творчество, самообразование); развивать желание участвовать в подготовке и участии в развлечениях, соблюдать культуру общения (доброжелательность, отзывчивость, такт, уважение); расширять представления о праздничной культуре народов России, поддерживать желание использовать полученные ранее знания и навыки в праздничных мероприятиях (календарных, государственных, народных); воспитывать уважительное отношение к своей стране в ходе предпраздничной подготовки; формировать чувство удовлетворения от участия в коллективной досуговой деятельности; поощрять желание детей посещать объединения дополнительного образования различной направленности (танцевальный кружок, хор, изостудия и пр.).</p>	<p>Культурно-досуговая деятельность: педагог продолжает формировать у детей умение проводить свободное время с интересом и пользой (рассматривание иллюстраций, просмотр анимационных фильмов, слушание музыки, конструирование и т.д.). Развивает активность детей в участие в подготовке развлечений. Формирует навыки культуры общения со сверстниками, педагогами и гостями. Педагог расширяет знания детей об обычаях и традициях народов России, воспитывает уважение к культуре других этносов. Формирует чувство удовлетворения от участия в совместной досуговой деятельности. Поддерживает интерес к подготовке и участию в праздничных мероприятиях, опираясь на полученные навыки и опыт. Поощряет реализацию творческих проявлений в объединениях дополнительного образования.</p>

2.1.5. Задачи и содержание образовательной области «Физическое развитие»

[22. Физическое развитие Приказ Минпросвещения России от 25.11.2022 N 1028 Об утверждении федеральной образовательной программы дошкольного образования \(Зарегистрировано в Минюсте России 28.12.2022 N 71847\) \(sudact.ru\)](#)

- вторая группа детей раннего возраста (от 1 года до 2 лет) (п.22.2. ФОП ДО);
- первая младшая группа (от 2 лет до 3 лет) (п.22.3. ФОП ДО);
- вторая младшая группа (от 3 лет до 4 лет) (п.22.4. ФОП ДО);
- средняя группа (от 4 лет до 5 лет) (п.22.5. ФОП ДО);
- старшая группа (от 5 лет до 6 лет) (п.22.6. ФОП ДО);
- подготовительная группа (от 6 лет до 7 лет) (п.22.7. ФОП ДО).

Совокупные задачи воспитания в рамках образовательной области «Физическое развитие» направлено на приобщение детей к ценностям «Жизнь», «Здоровье» (п. 22.8. ФОП ДО).

Учебные издания (учебные пособия, учебно-методические пособия, учебные наглядные пособия, рабочие тетради, хрестоматии, учебные комплекты и др.), **которые будут использоваться в организации в данной области:**

1. Борисова М. М. Малоподвижные игры и игровые упражнения. Для занятий с детьми 3–7 лет.
2. Сборник подвижных игр / Автор-сост. Э. Я. Степаненкова. Аверина И.Е.
3. Физкультурные минутки в детском саду. Симонович А., Горбунова Е.
4. Подвижные игры для детей. Харченко Т.Е.

5. Утренняя гимнастика в детском саду
6. Л. А Уланова, С.О. Иордан «Методические рекомендации по организации и проведению прогулок в детском саду детей 3-7 лет.
7. С.Е. Большакова «Формирование мелкой моторики руки» игры и упражнения
8. О.В. Узорова, Е.А. Нефедова «Физкультурные минутки»
9. Борисова М. М. Малоподвижные игры и игровые упражнения. Для занятий с детьми 3-7лет.
10. И.В.Кравченко «Прогулки в детском саду».
11. Г.А.Проخورова «Утренняя гимнастика для детей 2-7 лет»
12. Сборник подвижных игр / Автор-сост. Э. Я. Степаненкова
13. Лайзане С.Я. «Физическая культура для малышей»
14. «Топ-хлоп, малыши!» муз.диск Буренина А.,Сауко Т.
15. Л.И. Пензулаева Оздоровительная гимнастика. Комплексы упражнений для детей 3-7 лет. ФГОС
16. Л.И. Пензулаева Физическая культура в детском саду. Вторая младшая группа. Для занятий с детьми 3-4 лет. ФГОС
17. Л.И. Пензулаева Физическая культура в детском саду. Средняя группа. Для занятий с детьми 4-5 лет. ФГОС
18. Л.И. Пензулаева Физическая культура в детском саду. Система работы в старшей группе
19. Л.И. Пензулаева Физическая культура в детском саду. Подготовительная к школе группа. Для занятий с детьми 6-7 лет. ФГОС

Формы, приемы организации образовательного процесса по образовательной области «Физическое развитие»			
Режимные моменты	Совместная деятельность с педагогом	Самостоятельная деятельность детей	Совместная деятельность с семьей
Утренняя гимнастика Комплекс закаливающих процедур Гигиенические процедуры Дневной сон Прием пищи Физкультминутки Прогулка Ситуативные беседы Чтение художественной литературы Индивидуальная работа Создание ситуаций для поддержания детской инициативы	Организованная образовательная деятельность Физические упражнения Подвижные игры Подвижные игры большой и малой подвижности Спортивные упражнения	Самостоятельная Деятельность детей в спортивном центре (уголке) развития Подвижные игры Игры с правилами Игры со спортивным инвентарем	Информационные листы Мастер-класс для детей и взрослых Семинары-практикумы Упражнения Консультации Интерактивное взаимодействие через сайт ДОУ Просмотр видео, беседа, консультативные встречи Праздники Развлечения Досуги

От 2 месяцев до 1 года

Задачи образовательной деятельности	Содержание образовательной деятельности
--	--

<p>обеспечивать охрану жизни и укрепление здоровья ребенка, гигиенический уход, питание</p>	<p>С 2-х месяцев – педагог оказывает помощь в удержании головы в вертикальном положении, повороте ее в сторону звука, игрушки; побуждает переворачиваться со спины на бок (к 4 месяцам), на живот (к 5 месяцам), с живота на спину (к 6 месяцам); отталкиваться ногами от опоры в вертикальном положении при поддержке под мышки; побуждает захватывать и удерживать игрушку; поощряет попытки лежать на животе с опорой на предплечья, кисти рук; дотягиваться до игрушки, подползать к ней; проводит комплекс гимнастики</p>
<p>организовывать физиологически целесообразный режим жизнедеятельности и двигательную деятельность детей, обучая основным движениям (бросание, катание, ползание, лазанье, ходьба) на основе положительного эмоционального общения и совместных действий педагога с ребенком</p>	<p>С 6 месяцев – педагог помогает осваивать движения, подготавливающие к ползанию, поощряет стремление ребенка ползать, самостоятельно садиться из положения лежа и ложиться из положения сидя, уверенно переворачиваться со спины на живот и обратно, сидеть; помогает вставать и стоять с поддержкой, переступать, держась за опору (к 8 месяцам); побуждает к манипулированию предметами (берет, осматривает, перекладывает из руки в руку, размахивает, бросает и др.); проводит с ребенком комплекс гимнастики, включая упражнения с использованием предметов (колечки, погремушки)</p>
<p>поддерживать положительную эмоциональную реакцию при выполнении движений, чувство удовлетворения и радости от совместных действий ребенка с педагогом в играх-забавах</p>	<p>С 9 месяцев – педагог создает условия для развития ранее освоенных движений, упражняет в ползании в разных направлениях, вставании, перешагивании, побуждает приседать и вставать, делать первые шаги вдоль опоры при поддержке за руки, за одну руку, самостоятельно; ходить за каталкой, при поддержке подниматься на ступеньки; брать, держать и бросать мяч; поощряет стремление ребенка к разнообразным движениям (приседать на корточки, поднимать предметы, переносить их, открывать и закрывать крышку коробки, ставить один предмет на другой и др.); вызывает эмоциональный отклик и двигательные реакции на игровые действия и игры-забавы («Поехали-поехали», «Сорока-сорока», «Ладушки», «Коза рогатая»,</p>

	«Пташечка-перепелочка» и др.) и ритмичную музыку; проводит комплекс гимнастики и закаливания; начинает формировать первые культурно-гигиенические навыки, приучает к опрятности
--	---

От 1 года до 2 лет

Задачи образовательной деятельности	Содержание образовательной деятельности
создавать условия для последовательного становления первых основных движений (бросание, катание, ползание, лазанье, ходьба) в совместной деятельности педагога с ребенком	<p>Основные движения. Бросание и катание. Бросание мяча (диаметр 6–8 см) вниз, вдаль; катание мяча (диаметр 20–25 см) вперед из исходного положения сидя и стоя. Ползание, лазанье. Ползание по прямой на расстояние до 2 метров; подлезание под веревку, натянутую на высоте – 50 см; пролезание в обруч (диаметр 50 см), перелезание через бревно (диаметр 15–20 см); лазанье по лесенке-стремянке вверх и вниз (высота 1–1,5 метра).</p>
создавать условия для развития равновесия и ориентировки в пространстве; поддерживать желание выполнять физические упражнения в паре с педагогом; привлекать к участию в играх-забавах, игровых упражнениях, подвижных играх, побуждать к самостоятельным действиям	<p>Ходьба. Ходьба за педагогом стайкой в прямом направлении. Упражнение в равновесии. Ходьба по дорожке (шириной 25-20-15 см), по ребристой доске; вверх и вниз по наклонной доске, приподнятой на 10-15-20 см (ширина доски 25–30 см, длина 1,5-2 м) с поддержкой; подъем на ступеньки и спуск с них, держась за опору; перешагивание через веревку, положенную на пол, палку или кубик высотой 5-15-18 см со страховкой</p>
укреплять здоровье ребенка средствами физического воспитания, способствовать усвоению культурно-гигиенических навыков для приобщения к здоровому образу жизни	<p>Общеразвивающие упражнения. Педагог помогает детям выполнять упражнения из исходного положения стоя, сидя, лежа с использованием предметов (погремушки, кубики, платочки и др.) и без них. В комплекс включаются упражнения: поднимание рук вперед и опускание, повороты корпуса вправо и влево из положения сидя, наклоны вперед (положить кубик и поднять его, перегибаясь через веревку, натянутую на высоте 40–45 см), сгибание и разгибание ног, приседание с поддержкой педагога или у опоры</p> <p>Подвижные игры и игровые упражнения. Педагог организует и проводит игры-забавы, игровые</p>

	упражнения, подвижные игры, побуждая детей к активному участию и вызывая положительные эмоции
	Формирование основ здорового образа жизни. Педагог помогает осваивать элементарные культурно-гигиенические действия при приеме пищи, уходе за собой (при помощи педагога мыть руки перед едой и по мере загрязнения, пользоваться салфеткой, есть ложкой, пользоваться личным полотенцем и др.)

От 2 лет до 3 лет

Задачи образовательной деятельности	Содержание образовательной деятельности
обогащать двигательный опыт ребенка, обучая основным движениям (бросание, ловля, ползание, лазанье, ходьба, бег, прыжки) общеразвивающим упражнениям, простым музыкально- ритмическим упражнениям	Педагог формирует умение выполнять основные движения, имитационные, общеразвивающие и музыкально-ритмические упражнения в разных формах двигательной деятельности (утренняя гимнастика, физкультурные занятия, подвижные игры), учит выполнять их, координируя движения рук и ног, сохраняя заданное направление, устойчивое положение тела, ориентироваться в пространстве, выполнять упражнения в соответствии с образцом. Педагог побуждает детей действовать согласованно, реагировать на сигнал, совместно играть в подвижные игры, оптимизирует двигательную деятельность, осуществляет помощь и страховку, поощряет стремление ребенка соблюдать правила личной гигиены для сохранения здоровья.
развивать психофизические качества, координацию рук и ног, умение удерживать равновесие и ориентироваться в пространстве по зрительным и слуховым ориентирам	Ходьба: группой, подгруппой, парами, по кругу в заданном направлении, за взрослым, не наталкиваясь друг на друга, с опорой на зрительные ориентиры, обходя предметы, приставным шагом вперед, в стороны, сохраняя равновесие, согласовывая движения рук и ног, с переходом на бег. Упражнение в равновесии: ходьба по дорожке (ширина 20 см, длина 2–3 м) с перешагиванием через предметы (высота 10–15 см); по доске, гимнастической скамейке (ширина 20–25 см).
формировать интерес и эмоционально-положительное отношение к физическим упражнениям, совместным двигательным действиям	
сохранять и укреплять здоровье ребенка средствами физического воспитания, формировать культурно-гигиенические навыки и навыки самообслуживания, самостоятельности, воспитывать полезные привычки, приобщая к здоровому образу	
	Бег: в заданном направлении (от 40–80

<p>ЖИЗНИ</p>	<p>метров к концу года) стайкой и друг за другом, с остановкой и переходом на ходьбу, с изменением направления, в рассыпную (к концу 3- года) в течение 30–40 секунд; бег по дорожке (ширина 25–30 см).</p>
	<p>Прыжки: прыжки на двух ногах на месте (10–15 раз), с продвижением вперед, в длину, через линию (через две параллельные линии, расстояние между которыми 10–30 см); подпрыгивания вверх с касанием рукой предмета, находящегося на 10-15 см выше поднятой руки ребенка. Ползание и лазанье: ползание на четвереньках по прямой в быстром темпе (расстояние 3–4 м); по дорожке (ширина 20–25 см.), на четвереньках по наклонной доске, (приподнятой одним концом на высоту 20–30 см); подлезание под воротца, веревку (высота 40–30 см); перелезание через бревно, скамью; лазанье по гимнастической стенке вверх и вниз (высота 1–1,5 м) удобным способом.</p>
	<p>Катание, бросание, метание: катание мяча двумя руками и одной рукой, в паре с воспитателем, стоя и сидя (расстояние 50–100 см); прокатывание мяча под дугой; бросание мяча двумя руками из-за головы, в стоящую на полу цель (корзину, ящик) с расстояния 100—125 см двумя руками, одной правой рукой и одной левой; перебрасывать мяч через сетку с расстояния 1– 1,5 м (сетка на уровне роста ребенка); метание на дальность двумя руками в горизонтальную цель (с расстояния 1 м.); ловля мяча двумя руками с расстояния 50–100 см.</p>
	<p>Общеразвивающие упражнения. Педагог выполняет вместе с детьми упражнения с предметами: погремушками, платочками, малыши обручами, кубиками, флажками и др., в том числе, сидя на стуле или на скамейке. Предлагает упражнения для мелкой моторики, развития и укрепления мышц плечевого пояса: поднимание рук вперед, вверх, в стороны, разведение в стороны, отведение назад, за спину, сгибание и</p>

	<p>разгибание, выполнение хлопков руками перед собой, над головой, повороты туловища вправо — влево, передавая предметы, с хлопками, наклоны в стороны, одновременное сгибание и разгибание ног из положения сидя на полу, приседание, держась за опору и самостоятельно, потягивание с подниманием на носки. Включает разученные упражнения в комплексы утренней гимнастики. Музыкально-ритмические упражнения. Отдельные музыкально-ритмические упражнения включаются педагогом в содержание подвижных игр и игровых упражнений. Педагог показывает детям и выполняет вместе с ними: хлопки в ладоши под музыку, хлопки с одновременным притопыванием одной ногой, приседание «пружинка», приставные шаги вперед-назад под ритм, кружение на носочках, подражание движениям животных.</p> <p>Подвижные игры. Педагог развивает и поддерживает у детей желание играть в подвижные игры с простым содержанием, с включением музыкально-ритмических упражнений. Создает условия для развития выразительности движений в имитационных упражнениях и сюжетных играх, помогает самостоятельно передавать простейшие действия некоторых персонажей (попрыгать, как зайчики, походить как лошадка, поклевать зернышки и попить водичку, как цыплята, и т. п.). Педагог организует подвижные игры с ходьбой и бегом на развитие скоростных качеств: «Догони мяч!», «По дорожке, по тропинке», «Через ручеек», «Воробышки и автомобиль», «Солнышко и дождик», «Птички летают»; игры с ползанием на развитие силовых качеств: «Котята и щенята» «Доползи до цели», «Проползи в воротца», «Обезьянки»; с бросанием и ловлей мяча на развитие ручной ловкости: «Мяч в кругу», «Прокати мяч», «Лови мяч», «Попади в воротца»; с прыжками на развитие силы и ловкости: «Мой веселый звонкий</p>
--	---

	<p>мяч», «Зайка беленький сидит», «Птички в гнездышках»; на ориентировку в пространстве и координацию: «Где звенит?», «Найди флажок».</p>
	<p>Формирование основ здорового образа жизни. Педагог формирует у детей полезные привычки и элементарные культурно-гигиенические навыки при приеме пищи, уходе за собой (самостоятельно мыть руки перед едой пользоваться предметами личной гигиены), поощряет стремление соблюдать правила гигиены, оценивать свой внешний вид, приводить в порядок одежду. Способствует формированию положительного отношения к закалывающим и гигиеническим процедурам, гимнастике, выполнению физических упражнений.</p>

От 3 лет до 4 лет

Задачи образовательной деятельности	Содержание образовательной деятельности
<p>продолжать обогащать двигательный опыт ребенка разнообразными движениями, активизировать двигательную деятельность, обучая строевым упражнениям, основным движениям, общеразвивающим и спортивным упражнениям, музыкально-ритмическим упражнениям, подвижным играм</p>	<p>Ходьба: в заданном направлении, с переходом на бег, со сменой темпа, в колонне по одному, за направляющим, на носках, с высоким подниманием колена, в разных направлениях (по прямой, по кругу, обходя предметы, в рассыпную), с выполнением заданий (остановка, приседание, поворот и др.). Упражнение в равновесии по прямой дорожке (ширина 15–20 см, длина 2–2,5 м.), приставным шагом, прямо и боком, по скамье, с перешагиванием через предметы, по наклонной доске (высота 30–35 см)</p>
<p>развивать психофизические качества, ориентировку в пространстве, координацию, равновесие, гибкость</p>	<p>Бег: в заданном направлении (подгруппами и всей группой в течение 50-60 сек); с переходом на ходьбу, со сменой темпа; на носках, в колонне по одному, по дорожке (ширина 25– 50 см, длина 5–6 м.); в рассыпную, по кругу, с выполнением заданий по сигналу (останавливаться, убежать от догоняющего, догонять убегающего и др.)</p>
<p>формировать интерес и положительное отношение к физическим упражнениям, самостоятельность, умение согласовывать свои действия с движениями других детей</p>	
<p>сохранять и укреплять здоровье ребенка средствами физического воспитания, закреплять культурно-гигиенические навыки и навыки самообслуживания, приобщать к здоровому образу жизни, формируя полезные</p>	

<p>привычки</p>	<p>подлезание под препятствие (высота 50 см), не касаясь руками пола, пролезание в обруч; перелезание через скамью, под скамью, бревно, лазанье по гимнастической стенке (высота 1,5 м.) удобным способом</p>
	<p>Катание, бросание, ловля, метание: катание больших мячей (шарика) друг другу, между предметами, в воротца (ширина 50–60 см); метание на дальность правой и левой рукой, в горизонтальную цель, из положения стоя, двумя руками снизу, правой и левой рукой (расстояние 1,5–2 м), в вертикальную цель (высота центра мишени 1,2 м) правой и левой рукой (расстояние от 1–1,5 м, к концу года до 2–2,5 метров), принимая исходное положение; ловля мяча, брошенного воспитателем (расстояние 70–100 см), бросание мяча вверх, вниз, об пол (землю), ловля его (2–3 раза подряд)</p>
	<p>Прыжки: на двух ногах на месте, толкаясь двумя ногами, с продвижением вперед (расстояние 2–3 м.); подпрыгивания вверх с касанием рукой предмета, находящегося на 15 см выше поднятой руки ребенка, перепрыгивание, через предметы (высота 5 см.), прыжки в длину с места на расстояние не менее 40 см., через линии, расположенные на одинаковом расстоянии друг от друга (4–6 линий, расстояние 15–20 см.), прыжки на двух ногах вокруг предметов, между ними.</p>
<p>Общеразвивающие упражнения. Педагог выполняет вместе с детьми упражнения из разных исходных положений (стоя ноги прямо и врозь, руки в стороны и на пояс, сидя, лежа на спине, животе), с предметами (кубики двух цветов, флажки, кегли и др.), в том числе: поднимание и опускание прямых рук, отведение их в стороны, на пояс, за спину (одновременно, поочередно с предметами); поднимание над головой, наклоны из положения стоя и сидя; поднимание и опускание ног из положения лежа на спине; сгибание и разгибание ног в коленях (поочередно и вместе) из положения лежа на животе; перевороты со спины на живот и</p>	

	<p>обратно; приседания, держась за опору и без нее, вынося руки вперед. Включает разученные упражнения в комплексы утренней гимнастики.</p> <p>Музыкально-ритмические упражнения. Отдельные музыкально- ритмические упражнения педагог включает в содержание физкультурных занятий, различные формы активного отдыха и подвижные игры: ритмичная ходьба и бег под музыку по прямой и по кругу, держась за руки, на полупальцах, топающим шагом, вперед, приставным шагом прямо и боком; имитационные движения — разнообразные образно-игровые упражнения, раскрывающие понятный детям образ, настроение или состояние (веселый котенок, хитрая лиса, быстрая белка и т. д.); поочередное выставление ноги вперед, пятку, притопывание одной ногой, приседания «пружинки», прямой галоп, кружение.</p> <p>Строевые упражнения. Педагог предлагает детям следующие строевые упражнения: построение в шеренгу, колонну по одному, круг по ориентирам с нахождением своего места в строю, повороты переступанием по показу, ориентиру.</p> <p>Подвижные игры. Педагог развивает и поддерживает активность детей в процессе двигательной деятельности, организуя сюжетные и несюжетные подвижные игры, вводит различные игры с более сложными правилами и сменой движений. Воспитывает у детей умение соблюдать элементарные правила, слышать указания, согласовывать движения в ходе игры, ориентироваться в пространстве. Педагог предлагает разнообразные игры: с бегом на развитие скоростно-силовых качеств: «Бегите ко мне!», «Солнышко и дождик», «Кот и птенчики», «Мыши и кот», «Воробушки и автомобиль», «Кто быстрее до флажка!», «Найди свой цвет», «Лохматый пес», «Птички в гнездышках»; с прыжками на развитие силы и ловкости, равновесия: «По</p>
--	--

	<p>ровенькой дорожке шагают наши ножки», «Поймай комарика», «Воробушки и кот», «С кочки на кочку»; с подлезанием и лазаньем на развитие силы, выносливости: «Наседка и цыплята», «Мыши в кладовой», «Кролики»; с бросанием и ловлей на развитие ловкости, меткости: «Кто бросит дальше мешочек», «Попади в круг», «Сбей кеглю», на ориентировку в пространстве. «Найди свое место», «Угадай, кто кричит», «Найди, что спрятано».</p>
	<p>Формирование основ здорового образа жизни. Педагог поддерживает стремление ребенка самостоятельно ухаживать за собой, соблюдать порядок и чистоту, ухаживать за своими вещами и игрушками; формирует первичные представления о роли чистоты, аккуратности для сохранения здоровья, напоминает о необходимости соблюдения правил безопасности в двигательной деятельности (бегать, не наталкиваясь друг на друга, не толкать товарища, не нарушать правила)</p>
	<p>Физкультурные досуги. Досуг проводится 1–2 раза в месяц во второй половине дня на свежем воздухе, продолжительность 20–25 минут. Содержание составляют сюжетные подвижные игры и игровые упражнения, игры-забавы, аттракционы, хороводы, игры с пением, музыкально-ритмические упражнения.</p>
	<p>День здоровья. В этот день проводятся подвижные игры на свежем воздухе, досуги, возможен выход за пределы участка детского сада, самостоятельную игровую деятельность, развлечения.</p>

От 4 лет до 5 лет

Задачи образовательной деятельности	Содержание образовательной деятельности
<p>продолжать обогащать двигательный опыт ребенка, создавать условия для оптимальной двигательной деятельности обучая техничному выполнению разнообразных физических упражнений, музыкально-ритмических упражнений в разных формах двигательной деятельности; продолжать учить быстро и самостоятельно</p>	<p>Ходьба: обычным и гимнастическим шагом, согласовывая движения рук и ног, на носках, с высоким подниманием колен, мелким и широким шагом, приставным шагом в сторону (направо и налево), сохраняя равновесие; в колонне по одному, по двое (парами), по прямой, по кругу, вдоль границ зала, «змейкой»</p>

<p>ориентироваться в пространстве, выполнять движения скоординировано, согласованно, сохранять правильную осанку</p>	<p>(между тремя или четырьмя предметами); по прямой, в обход по залу, врассыпную, в разном темпе, с выполнением заданий (присесть, изменить положение рук); с переходом на бег, в чередовании с прыжками, с изменением направления, со сменой направляющего; между линиями (расстояние 15–10 см)</p>
<p>формировать психофизические качества, координацию, гибкость, меткость</p>	<p>Упражнение в равновесии: ходьба по скамье, по доске (с перешагиванием через предметы, с мешочком на голове, руки в стороны и с предметом в руках, ставя ногу с носка); по наклонной доске вверх и вниз (ширина 15–20 см, высота 30–35 см); перешагивание через</p>
<p>воспитывать волевых качества, произвольность, стремление соблюдать правила в подвижных играх, проявлять творчество и самостоятельность при выполнении физических упражнений</p>	<p>предметы высотой 20–25 см от пола, через набивной мяч (поочередно через 5–6 мячей, положенных на расстоянии друг от друга), с разными положениями рук</p>
<p>воспитывать интерес и положительное отношение к физическим упражнениям, разным формам двигательной деятельности</p>	<p>Бег: в разном темпе, со сменой ведущего, в медленном темпе в течение 50–60 секунд, в быстром темпе (расстояние 10 м); спокойный бег на носках, с высоким подниманием колен, мелким и широким шагом, в колонне по одному 1-1,5 минуты, парами взявшись за руки, по кругу, соразмеря свои движения с движениями партнера; «змейкой» между предметами (оббегать пять шесть предметов); со старта на скорость (расстояние 15—20 м); бег в медленном темпе (до 2 мин.), со средней скоростью (на расстояние 40—60 м) в чередовании с ходьбой 80–100 м.</p> <p>Ползание, лазанье: ползание на четвереньках в быстром темпе, а также опираясь на стопы и ладони; подлезание под веревку, дугу (высота 50 см) правым и левым боком вперед, в обруч; перелезание через бревно, гимнастическую скамейку; лазанье по гимнастической стенке, перелезая с одного пролета на другой вправо и влево</p> <p>Бросание, ловля, метание: отбивание мяча о землю правой и левой рукой, бросание и ловля его кистями рук (не прижимая к груди); перебрасывание мяч друг другу и педагогу; прокатывание</p>

	<p>мячей, обручей друг другу и между предметами (на расстоянии 1,5 м); перебрасывание мяча двумя руками из-за головы и одной рукой через препятствия (с расстояния 2 м.); бросание мяча вверх, о землю и ловля его двумя руками (5 раз подряд); отбивание мяча о землю правой и левой рукой (не менее 5 раз подряд); метание предметов на дальность (расстояние не менее 3,5–6,5 м), в горизонтальную цель с высотой центра мишени не менее 1,5 метра, с расстояния 2–2,5 м правой и левой рукой, в вертикальную цель</p> <p>Прыжки: на двух ногах (20 прыжков по 2–3 раза в чередовании с ходьбой), энергично отталкиваться, вытягивая стопу, мягко приземляясь, на полусогнутые ноги; со сменой ног, ноги вместе — ноги врозь, с хлопками над головой, за спиной, с продвижением вперед, вперед-назад, с поворотами, боком (вправо, влево); спрыгивание (с высоты 20–25 см.) со страховкой; перепрыгивание через предметы (высотой 5—10 см.); прыжки в длину с места (на расстояние 70 см.) и через параллельные прямые (5–6 линий на расстоянии 40–50 см.); сочетая отталкивание со взмахом рук, с сохранением равновесия при приземлении; прыжки через короткую скакалку</p> <p>Общеразвивающие упражнения. Педагог учит детей выполнять общеразвивающие упражнения под счет (с 4,5 лет), из разных исходных положений в разном темпе (медленном, среднем, быстром) с оборудованием и без; поднятие рук вперед, в стороны, вверх (одновременно, поочередно) из положений: руки вниз, руки на поясе, руки перед грудью; махи руками вперед, вверх, назад, круговые движения руками, согнутыми в локтях; повороты корпуса в стороны, держа руки на поясе, разводя их в стороны; наклоны вперед, касаясь пальцами рук носков ног с заданием, класть и брать предметы из разных исходных положений (ноги вместе, ноги врозь); поднятие ног над полом из</p>
--	---

	<p>положения сидя и лежа, перевороты со спины на живот перекатом, держа в вытянутых руках предмет; приседания, держа руки на поясе, вытянув руки вперед, в стороны с предметом и без них. Педагог включает разученные упражнения в комплексы утренней гимнастики</p>
	<p>Ритмическая гимнастика. Музыкально-ритмические упражнения, разученные на музыкальном занятии, педагог включает в комплексы общеразвивающих упражнений (простейшие связки упражнений ритмической гимнастики), в физкультминутки и формы активного отдыха, подвижные игры. Рекомендуемые упражнения: ходьба под ритм, музыку в разном темпе на полупальцах, топающим шагом, вперед и назад (спиной), приставным шагом прямо и боком, галопом в сторону, согласовывая с началом окончания музыки; ходьба по кругу заруки, с высоким подниманием колена на месте и в движении прямо и вокруг себя, подскоки по одному и в парах под ритм и музыку; выставление ноги на пятку, на носок, притопывание под ритм, повороты, поочередное «выбрасывание» ног, движение по кругу выполняя шаг с носка, ритмично хлопать в ладоши, комбинации из двух освоенных движений</p>
<p>сохранять и укреплять здоровье ребенка, формировать правильную осанку, укреплять опорно-двигательный аппарат, иммунитет средствами физического воспитания</p>	<p>Подвижные игры. Педагог продолжает закреплять основные движения и развивать психофизические качества в подвижных играх, учит брать роль водящего, развивает пространственную ориентировку, глазомер, самостоятельность и инициативность в организации знакомых игр с небольшой группой сверстников; приучает к выполнению правил без напоминания, поощряет проявление целеустремленности, настойчивости, творческих способностей детей (придумывание и комбинирование движений).</p>
<p>формировать представления о факторах, влияющих на здоровье</p>	<p>Строевые упражнения. Педагог предлагает детям следующие строевые упражнения: построение в колонну по</p>

	<p>одному, по два, по росту, враспынную; размыкание и смыкание на вытянутые руки, равнение по ориентирам и без; перестроение из колонны по одному в колонну по два в движении, со сменой ведущего, в звенья и на ходу по зрительным ориентирам; повороты переступанием в движении и на месте направо, налево и кругом на месте.</p>
<p>воспитывать полезные привычки, осознанное отношение к здоровью</p>	<p>Спортивные упражнения. Педагог обучает детей спортивным упражнениям на прогулке или во время физкультурного занятия на свежем воздухе. Катание на санках, лыжах, велосипеде может быть организовано и в самостоятельной двигательной деятельности в зависимости от имеющихся условий.</p> <p>Катание на санках: подъем с санками на гору, скатывание с горки, торможение при спуске, катание на санках друг друга.</p> <p>Катание на трехколесном и двухколесном велосипеде, самокате: по прямой, по кругу с поворотами, с разной скоростью.</p> <p>Ходьба на лыжах: скользящим шагом, повороты на месте, подъем на гору «ступающим шагом» и «полуелочкой».</p> <p>Плавание: погружение в воду с головой, попеременные движения ног в воде, держать за бортик, доску, палку, игры с предметами в воде, доставание их со дна, ходьба за предметом в воде.</p>
	<p>Формирование основ здорового образа жизни. Педагог уточняет представления детей о здоровье, факторах, положительно влияющих на него, правилах безопасного поведения в двигательной деятельности (соблюдать очередность при занятиях с оборудованием, не толкать товарища, бегать в колонне, не обгоняя друг друга), способствует пониманию необходимости занятий физкультурой, важности правильного питания, полезных привычек, соблюдения гигиены, закаливания, для сохранения и укрепления здоровья</p>
	<p>Физкультурные праздники и досуги. Педагог привлекает детей к праздникам старших дошкольников в качестве</p>

	<p>зрителей и участников (2 раза в год, продолжительностью не более 1,5 часов). Досуг организуется 1–2 раза в месяц во второй половине дня на свежем воздухе, продолжительность 20–25 минут. Содержание составляют: подвижные игры, игры с элементами соревнования, аттракционы, музыкально-ритмические и танцевальные упражнения. Досуги и праздники могут быть направлены на решение задач приобщения к здоровому образу жизни, иметь социально-значимую и патриотическую тематику, посвящаться государственным праздникам, включать подвижные игры народов России.</p>
	<p>День здоровья. Проводится 1 раз в три месяца, в этот день организовываются физкультурно-оздоровительные мероприятия, прогулки, игры на свежем воздухе.</p>

От 5 лет до 6 лет

Задачи образовательной деятельности	Содержание образовательной деятельности
<p>продолжать обогащать двигательный опыт, создавать условия для оптимальной двигательной деятельности, развивая умения технично, осознанно, активно, скоординировано, точно, дифференцируя мышечные усилия, выполнять физические и музыкально-ритмические упражнения, осваивать элементы спортивных игр, элементарные туристские навыки</p>	<p>Ходьба: обычным шагом, на носках, на пятках с высоким подниманием колен, мелким и широким шагом, приставным шагом в сторону (направо и налево) с заданием, в колонне по одному, по двое (парами), с предметами, по кругу, вдоль границ зала, «змейкой» (между восемью предметами), враспынную по диагонали; в чередовании с бегом, прыжками, с изменением направления, темпа, со сменой направляющего. Упражнение в равновесии: ходьба между линиями, по доске, по широкой и узкой гимнастической скамейке, бревну (с перешагиванием через предметы, с поворотом, с мешочком на голове, ставя ногу с носка, руки в стороны), по наклонной доске вверх и вниз (ширина 15–20 см, высота 30–35 см); с перешагиванием через набивные мячи на разном расстоянии друг от друга (поочередно через 5–6 мячей)</p>
<p>развивать психофизические качества, координацию, равновесие, гибкость, меткость, самоконтроль, самостоятельность, творчество при выполнении движений</p>	<p>Бег: с разной скоростью, на носках, с высоким подниманием колен, мелким и широким шагом, в колонне (по одному, по двое, парами), в разных</p>

<p>учить соблюдать правила в подвижной игре, взаимодействовать в команде, согласовывать действия свои и других детей, ориентироваться в пространстве</p>	<p>направлениях (по кругу, между предметами, в рассыпную, со сменой ведущего); в быстром темпе (от 10 метров по 3—4 раза до 20—30 м по 2—3 раза), с увертыванием; челночный бег 3 по 10 м в медленном темпе (1,5—2 мин)</p>
<p>воспитывать патриотические чувства и нравственно-волевые качества в подвижных и спортивных играх и упражнениях</p>	<p>Ползание, лазанье: на четвереньках по прямой, «змейкой» (расстояние — 10 м), между предметами, по гимнастической скамейке на животе, подтягиваясь руками, на четвереньках, опираясь на стопы и ладони; подлезание под веревку, дугу (высота 50 см) правым и левым боком вперед, пролезание в обруч; перелезание через бревно, гимнастическую скамейку; лазанье по гимнастической стенке чередующимся шагом с разноименной координацией движений рук и ног, сохраняя ритм, с изменением темпа, перелезая с одного пролета на другой вправо и влево); лазанье по веревочной лестнице со страховкой</p>
	<p>Катание, бросание, ловля, метание: прокатывание мячей, обручей друг другу между предметами, из разных исходных положений; бросание мяча друг другу снизу, из-за головы, от груди и ловля (на расстоянии 1,5 м.) по прямой и с отбивкой о землю; перебрасывание через препятствия друг другу из положения сидя и стоя (с расстояния 2 м); отбивание мяча правой и левой рукой (не менее 5 раз подряд) на месте и в движении расстояние от до 4 до 6 метров); метание разными способами прямой рукой сверху, прямой рукой снизу, прямой рукой сбоку, из-за спины через плечо предметов, мячей разного размера на дальность (не менее 5–9 м), в горизонтальную цель (с расстояния 3,5–4 м) правой и левой рукой, в вертикальную цель, с расстояния 1,5–2 метра</p>
	<p>Прыжки: на месте на двух ногах (25 ритмичных прыжков 2–3 раза в чередовании с ходьбой), с продвижением вперед (на расстояние 2–3 м.); попеременно на правой и левой ноге, ноги вместе и врозь, с поджатыми</p>

	<p>ногами («зайчики»), с разведенными коленями («лягушки»); на одной ноге (на правой и левой поочередно); в чередовании и в комбинации с другими основными движениями, общеразвивающими упражнениями; прыжки в длину с места (от 80 см.), через линию, поочередно через 5-6 линий или плоских обручей, (расстояние между которыми одинаковое и разное от 30 до 60 см.); через 2-3 предмета (поочередно через каждый высотой 5-10 см); с высоты 20-25 см.</p> <p>Прыжки с короткой скакалкой на двух ногах и с продвижением, вращая ее вперед и назад, через длинную скакалку (неподвижную и качающуюся)</p>
<p>формировать представления о разных видах спорта и достижениях российских спортсменов</p>	<p>Общеразвивающие упражнения. Педагог поддерживает стремление детей выполнять упражнения с разнообразными предметами (гимнастической палкой, обручем, мячом и др.). Подбирает упражнения из разнообразных исходных положений: сидя, лежа на спине, боку, животе, стоя на коленях, на четвереньках, с разным положением рук и ног (стоя ноги прямо, врозь; руки вниз, на поясе, перед грудью, за спиной). Включает в комплексы упражнения: поднятие рук вперед, в стороны, вверх, через стороны вверх (одновременно, поочередно), сочетая движения рук и ног, одновременно и поочередно; повороты влево и вправо, наклоны вперед, вниз, в стороны, держа руки на поясе, разводя их в стороны; поднятие ног над полом, сгибание и разгибание ног из положение сидя, лежа на боку; выполнение упражнений в приседе и полуприседе, держа руки на поясе, вытянув руки вперед, в стороны, с предметами и без них. Педагог поддерживает инициативу, самостоятельность и поощряет придумывание детьми новых общеразвивающих упражнений для себя и сверстников. Разученные упражнения включаются в комплексы утренней гимнастики.</p>
	<p>Ритмическая гимнастика</p>

	<p>Музыкально-ритмические упражнения, разученные на музыкальных занятиях, педагог включает во вводную и основную части физкультурных занятий (отдельные комплексы из 5–6 упражнений), некоторые из упражнений в физкультминутки, различные формы активного отдыха в подвижные игры. Рекомендуемые упражнения: ходьба и бег под музыку в соответствии с общим характером музыки, в разном темпе, на высоких полупальцах, на носках, на пятках, пружинящим, топающим шагом, «с каблука», вперед и назад (спиной), с высоким подниманием колена (высокий шаг) с ускорением и замедлением темпа легкий ритмичный бег на носках, различные виды галопа (прямой галоп, боковой галоп, кружение); подскоки на месте и с продвижением вперед, вокруг себя, в сочетании с хлопками и бегом, кружения по одному и в парах.</p>
<p>сохранять и укреплять здоровье ребенка, формировать правильную осанку, укреплять опорно-двигательный аппарат, иммунитет средствами физического воспитания</p>	<p>Строевые упражнения. Педагог продолжает обучение детей строевым упражнениям: построение в колонну по одному, в шеренгу, круг и два круга (по ориентирам и без), по диагонали, в два и три звена; перестроение из одной колонны в две, в шеренгу по два, равняясь по ориентирам и без; повороты направо, налево, кругом; размыкание и смыкание.</p>
<p>расширять представления о здоровье и его ценности, факторах, влияющих на здоровье, туризме как форме активного отдыха</p>	<p>Подвижные игры. Педагог продолжает развивать, закреплять и совершенствовать основные движения детей в сюжетных и несюжетных подвижных играх, включающих несколько основных движений, совершенствовать их в играх-эстафетах, оценивает и поощряет соблюдение правил, учит быстро ориентироваться в пространстве, наращивать и удерживать скорость, проявлять находчивость, целеустремленность. Педагог обучает взаимодействию детей в команде, поощряет оказание помощи и взаимовыручки, инициативы при организации игр с небольшой группой сверстников, младшими детьми; воспитывает и поддерживает проявление нравственно-волевых</p>

	<p>качеств, самостоятельности и сплоченности, чувства ответственности за успехи или поражения команды, стремление к победе, преодолению трудностей; развивает творческие способности, поддерживает инициативу детей в играх (выбор игр, придумывание новых вариантов, комбинирование движений). Способствует формированию духовно-нравственных качеств, основ патриотизма и гражданской идентичности в подвижных играх.</p>
	<p>Формирование основ здорового образа жизни. Педагог продолжает уточнять и расширять представления о факторах, положительно влияющих на здоровье (правильное питание, выбор полезных продуктов, занятие спортом и физкультурой, прогулки на свежем воздухе); формирует доступные элементарные представления об организме человека (внешнее строение опорно-двигательного аппарата, органов зрения, слуха и их защита). Продолжает формировать представления о разных видах спорта и выдающихся достижениях российских спортсменов, роли физкультуры и спорта для укрепления здоровья. Уточняет и расширяет представления о правилах безопасного поведения в двигательной деятельности (при активном беге, прыжках, взаимодействии с партнером, в играх и упражнениях с мячом, гимнастической палкой, скакалкой, обручем, предметами, пользовании спортивным инвентарем, оборудованием) и в ходе туристских пеших прогулок учит их соблюдать. Продолжает воспитывать заботливое отношение к здоровью своему и окружающих (соблюдать чистоту и правила гигиены, правильно питаться, закаляться, выполнять профилактические упражнения для сохранения и укрепления здоровья), продолжает знакомить со способами оказания посильной помощи при уходе за больным.</p>
	<p>Физкультурные праздники и досуги. Педагоги организуют праздники (2 раза</p>

	<p>в год, продолжительностью не более 1,5 часов). Содержание праздников составляют ранее освоенные движения, в том числе, спортивные и гимнастические упражнения, подвижные игры, игры- эстафеты, спортивные игры</p> <p>Досуг организуется 1–2 раза в месяц во второй половине дня на свежем воздухе, продолжительность 30–40 минут.</p> <p>Содержание составляют: подвижные игры, игры-эстафеты, музыкально-ритмические упражнения, творческие задания.</p> <p>Досуги и праздники могут быть направлены на решение задач приобщения к здоровому образу жизни, иметь социально-значимую и патриотическую тематику, посвящаться государственным праздникам, олимпиаде и другим спортивным событиям, включать подвижные игры народов России.</p>
<p>воспитывать бережное и заботливое отношение к своему здоровью и здоровью окружающих, учить осознанно соблюдать правила здорового образа жизни и безопасности в двигательной деятельности и во время туристских прогулок и экскурсий</p>	<p>Дни здоровья. Педагог проводит 1 раз в квартал и организует оздоровительные мероприятия и туристские прогулки</p> <p>Туристские прогулки и экскурсии*</p> <p>Педагог организует для детей непродолжительные пешие прогулки и экскурсии на расстояние от 1 до 2 км (в оба конца), в теплый период года, и до 1 км в холодный период.</p> <p>Продолжительность пешего похода от 1 до 1,5 ч с остановкой от 10 до 15 минут. Время непрерывного движения 20 минут. Педагог формирует представления о туризме как виде активного отдыха и способе ознакомления с природой и культурой родного края; оказывает помощь в подборе снаряжения (необходимых вещей и одежды) для туристской прогулки, учит наблюдать за природой, ориентироваться на местности, соблюдать правила гигиены и безопасного поведения, осторожность в преодолении препятствий; организует с детьми разнообразные игры и эстафеты</p>

От 6 лет до 7 лет

<p>Задачи образовательной деятельности</p>	<p>Содержание образовательной</p>
---	--

	деятельности
<p>продолжать обогащать двигательный опыт, развивать умения технично, точно, осознанно, активно, скоординировано, выразительно, выполнять физические упражнения, осваивать туристские навыки</p>	<p>Ходьба: в колонне по одному, по двое, по трое, по четыре, в шеренге в разном темпе и направлениях: по кругу, по прямой с поворотами обходя 10 и более предметов, по диагонали, с перестроениями, разными способами: обычным, гимнастическим шагом, скрестным шагом, с выпадами, в приседе и полуприседе, спиной вперед, спортивной ходьбой, на носках с разными положениями рук, на пятках, с высоким подниманием колена (бедра), широким и мелким шагом, приставным шагом вперед и назад, в сочетании с другими видами основных движений и ходьба с поточным выполнением общеразвивающих упражнений под счет, ритм, музыку. Упражнение в равновесии: ходьба по скамье с набивным мешочком на голове, выполняя упражнения (приседая на одной ноге и пронося другую махом вперед сбоку скамейки, поднимая прямую ногу и делая под ней хлопок, с остановкой посередине и с приседанием и поворотом кругом и др.); прямо и боком, по канату на полу, по доске, держа баланс стоя на большом набивном мяче</p> <p>Бег: с разной скоростью 2–3 минуты, с чередованием темпа, с переходом на ходьбу, в среднем темпе (до 300 м.), в быстром темпе 30 метров (10 м по 3–4 раза с перерывами). наперегонки на скорость (от 25-30 метров); на носках, высоко поднимая колени, с захлестыванием голени назад, выбрасывая прямые ноги вперед, мелким и широким шагом; в колонне по одному, по двое, в разных направлениях, с заданиями, с преодолением препятствий, со скакалкой, с мячом, по доске, дорожке бревну, в чередовании с ходьбой, прыжками через препятствия (высотой 10—15 см.); спиной вперед из разных стартовых положений (сидя, сидя по-турецки, лежа на спине, на животе, сидя спиной к направлению движения и т. п.); в усложнённых условиях 2–4 отрезка по 100—150 м в чередовании с</p>

	<p>ходьбой и с преодолением препятствий; челночный бег (3 по 5 метров)</p> <p>Ползание, лазанье: на четвереньках, на животе и спине по гимнастической скамейке, бревну, подтягиваясь руками и отталкиваясь ногами; проползание под гимнастической скамейкой, под несколькими пособиями подряд, в туннеле на скорость, пролезание в обруч разными способами, подлезание под дугу, гимнастическую скамейку несколькими способами подряд (высота 50–35 см); лазанье по гимнастической стенке с изменением темпа, сохранением координации движений, использованием перекрестного движения рук и ног, с перелезанием с пролета на пролет в разном темпе</p>
<p>развивать психофизические качества, самоконтроль, самостоятельность, творчество при выполнении движений, ориентировку в пространстве</p>	<p>Бросание, ловля, метание: перебрасывание мяча разного размера друг другу снизу, из-за головы (расстояние 3–4 м), через сетку; бросание мячей разных размеров вверх, о землю, ловля его двумя руками (не менее 20 раз), одной рукой (не менее 10 раз), с хлопками, поворотами; отбивание мяча правой и левой рукой поочередно на месте и в движении по прямой и в разных направлениях от 5 до 10 раз; бросание набивных мячей (0,5 кг) сидя и бросание их в даль из-за головы из положения стоя; метание на дальность (6–12 м) левой и правой рукой, в цель из разных положений (стоя, стоя на коленях, сидя), в горизонтальную и вертикальную цель (с расстояния 4–5 м), а также в движущуюся цель</p> <p>Прыжки: на двух ногах на месте разными способами, вперед и назад, вправо и влево, на месте и с продвижением (по 20–40 прыжков 2–4 раза в чередовании с ходьбой), с поворотом кругом, продвигаясь вперед (на 5–6 м.), с зажатым между ног мешочком с песком, с мячом; в положении сидя на большом надувном мяче (фитболе), через 6–8 набивных мячей последовательно через каждый; на одной ноге поочередно и через линию, веревку, в высоту с разбега (высота до 40 см); в длину с места (от</p>

	<p>100–140 см в зависимости от пола, подготовленности); в длину с разбега (180–190 см), с места вверх, доставая предмет, подвешенный на 25–30 см выше поднятой руки, с разбега (высота не менее 50 см).</p> <p>Прыжки через обруч, короткую скакалку разными способами (на двух ногах, с ноги на ногу), вращающуюся вперед и назад длинную скакалку по одному, парами.</p> <p>Общеразвивающие упражнения. Педагог проводит с детьми разнообразные упражнения с акцентом на качестве выполнения движений, в том числе, в парах, с предметами и без них, из разных исходных положений, в разном темпе, с паузами и поточно, под счет, музыку и др. Предлагает упражнения с разноименными движениями рук и ног, на ориентировку в пространстве, с усложнением исходных положений и техники выполнения (вращать обруч одной рукой вокруг вертикальной оси, на предплечье и кистях рук, перед собой и сбоку и др.). Педагог поддерживает и поощряет инициативу, самостоятельность и творчество детей (придумать новое упражнение или комбинацию движений). Разученные упражнения включаются в комплексы утренней гимнастики</p> <p>Ритмическая гимнастика. Музыкально-ритмические упражнения педагог включает в содержание физкультурных занятий в разных структурных частях и как отдельные комплексы из 6–8 упражнений, в физкультминутки, утреннюю гимнастику, различные формы активного отдыха в подвижные игры. Могут быть использованы следующие упражнения, разученные на музыкальных занятиях: танцевальный шаг польки, переменный шаг, шаг с притопом, с хлопками, поочередное выбрасывание ног вперед в прыжке, на носок, приставной шаг с приседанием и без, с продвижением вперед, назад а сторону, кружение, подскоки, приседание с выставлением ноги</p>
--	---

	<p>вперед, в сторону на носок и на пятку, в сочетании с хлопками, с притопом, движениями рук вверх, в сторону в такт и ритм музыки</p>
<p>воспитывать стремление соблюдать правила в подвижной игре, учить самостоятельно их организовывать и проводить, взаимодействовать в команде</p>	<p>Строевые упражнения. Педагог совершенствует навыки детей в построении, перестроении, передвижении строем: построении (самостоятельно) в колонну по одному, в круг, шеренгу; перестроение в колонну по двое, по трое, по четыре на ходу, из одного круга в несколько (2—3); расчет на первый — второй и перестроение из одной шеренги в две; равнение в колонне, шеренге, кругу; размыкание и смыкание приставным шагом; повороты направо, налево, кругом</p> <p>Подвижные игры. Педагог продолжает обучать детей подвижным играм, поощряет использование детьми в самостоятельной деятельности разнообразных по содержанию и сюжету подвижных игр (в том числе, игры с элементами соревнования, игры-эстафеты), способствующих развитию психофизических и личностных качеств, координации движений, умению ориентироваться в пространстве.</p> <p>Педагог поддерживает стремление детей самостоятельно организовывать знакомые подвижные игры со сверстниками, справедливо оценивать свои результаты и результаты товарищей; побуждает проявлять смелость, находчивость, волевые качества, честность, целеустремленность. Поощряет творчество детей, желание детей придумывать варианты игр, комбинировать движения, импровизировать. Продолжает воспитывать сплоченность, взаимопомощь, чувство ответственности за успехи или поражения команды, стремление вносить свой вклад в победу команды, преодолевать трудности. Способствует формированию духовно- нравственных качеств, основ патриотизма и гражданской идентичности</p>

<p>воспитывать патриотические чувства, нравственно-волевые качества гражданскую идентичность в двигательной деятельности</p>	<p>Формирование основ здорового образа жизни. Педагог расширяет, уточняет и закрепляет представления об организме человека, факторах, положительно влияющих на здоровье, роли физической культуры и разных видов спорта, на здоровье, достижениях отечественных спортсменов. Дает доступные по возрасту представления о профилактике и охране здоровья (зрения, слуха, органов дыхания, опорно-двигательного аппарата), правилах безопасного для здоровья поведения в двигательной деятельности (при активном беге, прыжках, играх-эстафетах, взаимодействии с партнером, в играх и упражнениях с мячом, гимнастической палкой, скакалкой, обручем, предметами, пользовании спортивным инвентарем, оборудованием) и во время туристских прогулок и экскурсий. Следит за осанкой и приучает к этому детей, оказывать элементарную первую помощь при легких травмах, оценивать свое самочувствие; воспитывает чувство сострадания к людям с особенностями здоровья, поддерживает стремление детей заботиться о своем здоровье, и самочувствии других людей.</p>
<p>формировать осознанную потребность в двигательной активности</p>	<p>Физкультурные праздники и досуги. Педагоги организуют праздники (2 раза в год, продолжительностью не более 1,5 часов). Содержание праздников составляют сезонные спортивные упражнения, элементы соревнования, с включением игр-эстафет, спортивных игр, на базе ранее освоенных физических упражнений. Досуг организуется 1–2 раза в месяц во второй половине дня на свежем воздухе, продолжительность 40–45 минут. Содержание включает: подвижные игры, в том числе, игры народов России, игры-эстафеты, музыкально-ритмические упражнения, импровизацию, танцевальные упражнения, проблемные и творческие задания. Досуги и праздники направлены на решение задач приобщения к здоровому образу жизни, должны иметь</p>

	социально-значимую и патриотическую тематику, посвящаться государственным праздникам, ярким спортивным событиям и выдающимся спортсменам.
сохранять и укреплять здоровье ребенка средствами физического воспитания, расширять и уточнять представления о здоровье, факторах на него влияющих, средствах его укрепления, туризме, как форме активного отдыха, физкультуре и спорте, спортивных достижениях, правилах безопасного поведения в двигательной деятельности и при проведении туристских прогулок и экскурсий	Дни здоровья. Педагог проводит 1 раз в квартал и организует оздоровительные мероприятия и туристские прогулки, физкультурные досуги
воспитывать бережное, заботливое отношение к здоровью и человеческой жизни, развивать стремление к сохранению своего здоровья и здоровья окружающих людей	

2.2. Вариативные формы, способы, методы и средства реализации Программы

Формы, способы, методы и средства реализации Программы образования педагог определяет самостоятельно в соответствии с задачами воспитания и обучения, возрастными и индивидуальными особенностями детей, спецификой их образовательных потребностей и интересов. Существенное значение имеют сформировавшиеся у педагога практики воспитания и обучения детей, оценка результативности форм, методов, средств образовательной деятельности применительно к конкретной возрастной группе детей (п.23 ФОП ДО).

Формы получения образования	
Вариативные очные формы получения образования	Группы полного дня
	Группы кратковременного пребывания
	Кабинет ранней помощи

Педагог может использовать следующие **формы** реализации Программы образования в соответствии с видом детской деятельности и возрастными особенностями детей:

В младенческом возрасте (2 месяца - 1 год)

- непосредственное эмоциональное общение со взрослым;
- двигательная деятельность (пространственно-предметные перемещения, хватание, ползание, ходьба, тактильно-двигательные игры);
- предметно-манипулятивная деятельность (орудийные и соотносящие действия с предметами);
- речевая (слушание и понимание речи взрослого, гуление, лепет и первые слова);
- элементарная музыкальная деятельность (слушание музыки, танцевальные движения на основе подражания, музыкальные игры).

В раннем возрасте (1 год - 3 года)

- предметная деятельность (орудийно-предметные действия – ест ложкой, пьет из кружки и др.);
- экспериментирование с материалами и веществами (песок, вода, тесто и др.);
- ситуативно-деловое общение со взрослым и эмоционально-практическое со сверстниками под руководством взрослого;
- двигательная деятельность (основные движения, общеразвивающие упражнения, простые подвижные игры);
- игровая деятельность (отобразительная, сюжетно-отобразительная, игры с дидактическими игрушками);
- речевая (понимание речи взрослого, слушание и понимание стихов, активная речь);
- изобразительная деятельность (рисование, лепка) и конструирование из мелкого и крупного строительного материала;
- самообслуживание и элементарные трудовые действия (убирает игрушки, подметает веником, поливает цветы из лейки и др.);
- музыкальная деятельность (слушание музыки и исполнительство, музыкально-ритмические движения).

В дошкольном возрасте (3 года - 8 лет)

- игровая деятельность (сюжетно-ролевая, театрализованная, режиссерская, строительно-конструктивная, дидактическая, подвижная и др.);
- общение со взрослым (ситуативно-деловое, внеситуативно-познавательное, внеситуативно-личностное) и сверстниками (ситуативно-деловое, внеситуативно-деловое);
- речевая деятельность (слушание речи взрослого и сверстников, активная диалогическая и монологическая речь);
- познавательно-исследовательская деятельность и экспериментирование;
- изобразительная деятельность (рисование, лепка, аппликация) и конструирование из разных материалов по образцу, условию и замыслу ребенка;
- двигательная деятельность (основные виды движений, общеразвивающие и спортивные упражнения, подвижные и элементы спортивных игр и др.);
- элементарная трудовая деятельность (самообслуживание, хозяйственно-бытовой труд, труд в природе, ручной труд);
- музыкальная деятельность (слушание и понимание музыкальных произведений, пение, музыкально-ритмические движения, игра на детских музыкальных инструментах).

Для достижения задач воспитания в ходе реализации Программы образования педагог может использовать следующие **методы**:

- организации опыта поведения и деятельности (приучение к положительным формам общественного поведения, упражнения, воспитывающие ситуации, игровые методы);
- осознания детьми опыта поведения и деятельности (рассказ на моральные темы, разъяснение норм и правил поведения, чтение художественной литературы, этические беседы, обсуждение поступков и жизненных ситуаций, личный пример);

- мотивации опыта поведения и деятельности (поощрение, методы развития эмоций, игры, соревнования, проектные методы);

При организации обучения целесообразно дополнять **традиционные методы** (словесные, наглядные, практические) методами, в основу которых положен характер познавательной деятельности детей:

- информационно-рецептивный метод - предъявление информации, организация действий ребёнка с объектом изучения (распознающее наблюдение, рассматривание картин, демонстрация кино- и диафильмов, просмотр компьютерных презентаций, рассказы воспитателя или детей, чтение);
- репродуктивный метод - создание условий для воспроизведения представлений и способов деятельности, руководство их выполнением (упражнения на основе образца воспитателя, беседа, составление рассказов с опорой на предметную или предметно-схематическую модель);
- метод проблемного изложения - постановка проблемы и раскрытие пути её решения в процессе организации опытов, наблюдений;
- эвристический метод (частично-поисковый) – проблемная задача делится на части – проблемы, в решении которых принимают участие дети (применение представлений в новых условиях);
- исследовательский метод - составление и предъявление проблемных ситуаций, ситуаций для экспериментирования и опытов (творческие задания, опыты, экспериментирование).

При реализации Программы образования педагог может использовать различные **средства**, представленные совокупностью материальных и идеальных объектов:

- демонстрационные и раздаточные; визуальные, аудиальные, аудиовизуальные; естественные и искусственные;
- реальные и виртуальные.

Для развития каждого вида деятельности детей применяются следующие **средства**:

- двигательной (оборудование для ходьбы, бега, ползания, лазанья, прыгания, занятий с мячом и др.);
- предметной (образные и дидактические игрушки, реальные предметы и др.); игровой (игры, игрушки, игровое оборудование и др.);
- коммуникативной (дидактический материал, предметы, игрушки, видеофильмы и др.);
- познавательно-исследовательской и экспериментирования (натуральные предметы и оборудование для исследования и образно-символический материал, в том числе макеты, плакаты, модели, схемы и др.);
- чтения художественной литературы (книги для детского чтения, в том числе аудиокниги, иллюстративный материал);
- трудовой (оборудование и инвентарь для всех видов труда);
- продуктивной (оборудование и материалы для лепки, аппликации, рисования и конструирования);
- музыкальной (детские музыкальные инструменты, дидактический материал и др.).

Вариативность форм, методов и средств реализации Программы образования зависит не только от учета возрастных особенностей воспитанников, их индивидуальных и особых образовательных потребностей, но и от личных интересов, мотивов, ожиданий, желаний детей.

Важное значение имеет признание приоритетной субъективной позиции ребенка в образовательном процессе.

При выборе форм, методов, средств реализации Программы образования педагог учитывает субъектные проявления ребенка в деятельности: интерес к миру и культуре; избирательное отношение к социокультурным объектам и разным видам деятельности; инициативность и желание заниматься той или иной деятельностью; самостоятельность в выборе и осуществлении деятельности; творчество в интерпретации объектов культуры и создании продуктов деятельности.

При реализации Программы используются следующие **технологии**:

1. Технологии личностно-ориентированного взаимодействия педагога с детьми

Характерные особенности:

- 1) смена педагогического воздействия на педагогическое взаимодействие; изменение направленности педагогического «вектора» — не только от взрослого к ребенку, но и от ребенка к взрослому;
- 2) основной доминантой является выявление личностных особенностей каждого ребенка как индивидуального субъекта познания и других видов деятельности;
- 3) содержание образования не должно представлять собой только лишь набор социокультурных образцов в виде правил, приемов действия, поведения, оно должно включая содержание субъектного опыта ребенка как опыта его индивидуальной жизнедеятельности, без чего содержание образования становится обезличенным, формальным, невостребованным.

Характерные черты личностно ориентированного взаимодействия педагога с детьми в ДОУ:

- 1) создание педагогом условий для максимального влияния образовательного процесса на развитие индивидуальности ребенка (актуализация субъектного опыта детей);
- 2) оказание помощи в поиске и обретении своего индивидуального стиля и темпа деятельности, раскрытии и развитии индивидуальных познавательных процессов и интересов;
- 3) содействие ребенку в формировании положительной Я-концепции, развитии творческих способностей, овладении умениями и навыками самопознания.

Составляющие педагогической технологии:

- 1) Построение субъект-субъектного взаимодействия педагога с детьми, которое требует от педагога высокого профессионального мастерства, развитой педагогической рефлексии, способности конструировать педагогический процесс на основе педагогического наблюдения.
- 2) Построение педагогического процесса на основе аутентичной оценки в ходе педагогических наблюдений, позволяющих воспитателю в повседневной жизни детского сада определять реальный уровень развития ребенка, находить пути помощи ребенку в его развитии в результате анализа реального поведения ребенка, а не посредством выполнения специальных заданий.

Результаты наблюдения педагог получает в естественной среде (в игровых ситуациях, в ходе режимных моментов, на занятиях), а не в надуманных ситуациях, которые используются в обычных тестах, имеющих слабое отношение к реальной жизни дошкольников.

3) Осуществление индивидуально-дифференцированного подхода, при котором воспитатель дифференцирует группу на типологические подгруппы, объединяющие детей с общей социальной ситуацией развития, и конструирует педагогическое воздействие в подгруппах путем создания дозированных по содержанию, объему, сложности, физическим, эмоциональным и психическим нагрузкам заданий и образовательных ситуаций (цель индивидуально-дифференцированного подхода — помочь ребенку максимально реализовать свой личностный потенциал, освоить доступный возрасту социальный опыт; в старших возрастных группах конструирование педагогического процесса требует дифференциации его содержания в зависимости от половых интересов и склонностей детей).

4) Творческое конструирование воспитателем разнообразных образовательных ситуаций (игровых, практических, театрализованных и т.д.), позволяющих воспитывать гуманное отношение к живому, развивать любознательность, познавательные, сенсорные, речевые, творческие способности. Наполнение повседневной жизни группы интересными делами, проблемами, идеями, включение каждого ребенка в содержательную деятельность, способствующую реализации детских интересов и жизненной активности.

5) Нахождение способа педагогического воздействия для того, чтобы поставить ребенка в позицию активного субъекта детской деятельности (использование игровых ситуаций, требующих оказания помощи любому персонажу, использование дидактических игр, моделирования, использование в старшем дошкольном возрасте занятий по интересам, которые не являются обязательными, а предполагают объединение взрослых и детей на основе свободного детского выбора, строятся по законам творческой деятельности, сотрудничества, сотворчества).

6) Создание комфортных условий, исключая «дидактический синдром», заорганизованность, излишнюю регламентацию, при этом важны атмосфера доверия, сотрудничества, сопереживания, гуманистическая система взаимодействия взрослых и детей во взаимоувлекательной деятельности (этим обусловлен отказ от традиционных занятий по образцу, ориентированных на репродуктивную детскую деятельность, формирование навыков).

7) Предоставление ребенку свободы выбора, приобретение индивидуального стиля деятельности (для этого используются методика обобщенных способов создания поделок из разных материалов, а также опорные схемы, модели, пооперационные карты, простейшие чертежи, детям предоставляется широкий выбор материалов, инструментов).

8) Сотрудничество педагогического коллектива детского сада с родителями (выделяются три ступени взаимодействия: создание общей установки на совместное решение задач воспитания; разработка общей стратегии сотрудничества; реализация единого согласованного индивидуального подхода к ребенку с целью максимального развития его личностного потенциала).

9) Организация материальной развивающей среды, состоящей из ряда центров (сенсорный центр, центр математики, центр сюжетной игры, центр строительства, центр искусства и др.), которая способствовала бы организации содержательной деятельности детей и соответствовала бы ряду показателей, по которым воспитатель может оценить качество созданной в группе развивающей предметно-игровой среды и степень ее влияния на детей (включенность всех детей в активную самостоятельную деятельность; низкий уровень шума в группе; низкая конфликтность между детьми; выраженная продуктивность самостоятельной деятельности детей; положительный эмоциональный настрой детей, их жизнерадостность, открытость).

10) Интеграция образовательного содержания программы.

2. Технология проектной деятельности

Этапы в развитии проектной деятельности:

1) Подражательно-исполнительский, реализация которого возможна с детьми трех с половиной — пяти лет. На этом этапе дети участвуют в проекте «на вторых ролях», выполняют действия по прямому предложению взрослого или путем подражания ему, что не противоречит природе маленького ребенка. В этом возрасте еще сильна как потребность установить и сохранить положительное отношение к взрослому, так и подражательность.

2) Общеразвивающий - он характерен для детей пяти-шести лет, которые уже имеют опыт разнообразной совместной деятельности, могут согласовывать действия, оказывать друг другу помощь. Ребенок уже реже обращается ко взрослому с просьбами, активнее организует совместную деятельность со сверстниками. У детей развиваются самоконтроль и самооценка, они способны достаточно объективно оценивать как собственные поступки, так и поступки сверстников. В этом возрасте дети принимают проблему, уточняют цель, способны выбрать необходимые средства для достижения результата деятельности. Они не только проявляют готовность участвовать в проектах, предложенных взрослым, но и самостоятельно находят проблемы, являющиеся отправной точкой творческих, исследовательских, опытно-ориентировочных проектов.

3) Творческий, он характерен для детей шести-семи лет. Взрослому очень важно на этом этапе развивать и поддерживать творческую активность детей, создавать условия для самостоятельного определения детьми цели и содержания предстоящей деятельности, выбора способов работы над проектом и возможности организовать ее последовательность.

Алгоритм деятельности педагога:

- 1) педагог ставит перед собой цель, исходя из потребностей и интересов детей;
- 2) вовлекает дошкольников в решение проблемы
- 3) намечает план движения к цели (поддерживает интерес детей и родителей);
- 4) обсуждает план с семьями;
- 5) обращается за рекомендациями к специалистам ДООУ;
- 6) вместе с детьми и родителями составляет план-схему проведения проекта;
- 7) собирает информацию, материал;
- 8) проводит занятия, игры, наблюдения, поездки (мероприятия основной части проекта);
- 9) дает домашние задания родителям и детям;

- 10) поощряет самостоятельные творческие работы детей и родителей (поиск материалов, информации, изготовлении поделок, рисунков, альбомов и т.п.);
- 11) организует презентацию проекта (праздник, открытое занятие, акция, КВН), составляет книгу, альбом совместный с детьми;
- 12) подводит итоги (выступает на педсовете, обобщает опыт работы).

3. Технология исследовательской деятельности

Этапы становления исследовательской деятельности:

- 1) ориентировка (выделение предметной области осуществления исследования);
- 2) проблематизация (определение способов и средств проведения исследования);
- 3) планирование (формулировка последовательных задач исследования, распределение последовательности действий для осуществления исследовательского поиска);
- 4) эмпирия (сбор эмпирического материала, постановка и проведение исследования, первичная систематизация полученных данных);
- 5) анализ (обобщение, сравнение, анализ, интерпретация данных);

Алгоритм действий:

1. Выявление проблемы, которую можно исследовать и которую хотелось бы разрешить (в переводе с древнегреческого слово *problems* означает «задача», «преграда», «трудность»). Главное качество любого исследователя — уметь отыскать что-то необычное в обычном, увидеть сложности и противоречия там, где другим все кажется привычным, ясным и простым. Настоящему исследователю надо уметь задавать себе вопросы и находить неожиданное, удивительное в самом простом и привычном.
2. Выбор темы исследования. Выбирая тему, следует иметь в виду, что можно провести исследование, а можно заняться проектированием. Принципиальное отличие исследования от проектирования состоит в том, что исследование — процесс бескорыстного поиска неизвестного, новых знаний (человек стремится к знанию, часто не зная, что принесет ему сделанное открытие и как можно будет на практике использовать полученные сведения), а проект — это всегда решение какой-то практической задачи (человек, реализующий проект, решает реальную проблему).
3. Определение цели исследования (нахождение ответа на вопрос о том, зачем проводится исследование). Примерные формулировки целей исследования обычно начинаются со слов «выявить», «изучить», «определить». Примерные формулировки целей проектов обычно начинаются словами «разработать», «создать», «выполнить».
4. Определение задач исследования (основных шагов направления исследования). Некоторые ученые убеждены, что формулировать цель и задачи собственного исследования до того, как оно завершено, не только бесполезно, но даже вредно и опасно. Ясная формулировка делает предсказуемым процесс и лишает его черт творческого поиска, а исследователя — права импровизировать.
5. Выдвижение гипотезы (предположения, догадки, недоказанной логически и не подтвержденной опытом). Гипотеза — это попытка предвидения событий. Важно научиться вырабатывать гипотезы по принципу «Чем больше, тем лучше» (гипотезы дают возможность увидеть проблему в другом свете, посмотреть на ситуацию с другой стороны).

6. Составление предварительного плана исследования. Для того чтобы составить план исследования, надо ответить на вопрос «Как мы можем узнать что-то новое о том, что исследуем?». Список возможных путей и методов исследования в данном случае: подумать самому; прочитать книги о том, что исследуешь; посмотреть видеofilмы по этой проблеме; обратиться к компьютеру; спросить у других людей; понаблюдать; провести эксперимент.

7. Провести эксперимент (опыт), наблюдение, проверить гипотезы, сделать выводы.

8. Указать пути дальнейшего изучения проблемы. Для настоящего творца завершение одной работы – это не просто окончание исследования, а начало решения следующей.

Принципы исследовательского обучения:

- 1) ориентации на познавательные интересы детей (исследование — процесс творческий, творчество невозможно навязать извне, оно рождается только на основе внутренней потребности, в данном случае на потребности в познании);
- 2) опоры на развитие умений самостоятельного поиска информации;
- 3) сочетания репродуктивных и продуктивных методов обучения (психология усвоения свидетельствует о том, что легко и непроизвольно усваивается тот материал, который включен в активную работу мышления);
- 4) формирования представлений об исследовании как стиле жизни.

Пути создания проблемных ситуаций, лично значимых для ребенка:

- 1) преднамеренное столкновение жизненных представлений детей с научными фактами, объяснить которые они не могут- не хватает знаний, жизненного опыта;
- 2) преднамеренное побуждение детей к решению новых задач старыми способами;
- 3) побуждение детей выдвигать гипотезы, делать предварительные выводы и обобщения (противоречие — ядро проблемной ситуации — в данном случае возникает в результате столкновения различных мнений, выдвинутого предположения и результатов его опытной проверки в процессе диалога

Методические приемы:

- 1) подведение детей к противоречию и предложение самостоятельно найти способ его разрешения; изложение различных точек зрения на один и тот же вопрос;
- 2) предложение детям рассмотреть явление с различных позиций;
- 3) побуждение детей к сравнению, обобщению, выводам из ситуации, сопоставлению фактов;
- 4) постановка конкретных вопросов на обобщение, обоснование, конкретизацию, логику, рассуждения;
- 5) постановка проблемных задач (например, с недостаточными или избыточными исходными данными, неопределенностью в постановке вопроса, противоречивыми данными, заведомо допущенными ошибками, ограниченным временем решения и т.д.)

Условия исследовательской деятельности:

- 1) использование различных приемов воздействия на эмоционально-волевую сферу дошкольника (заботясь о том, чтобы в процессе познания нового материала он испытывал чувство радости, удовольствия, удовлетворения)

- 2) создание проблемных ситуаций, вызывающих у детей удивление, недоумение, восхищение;
- 3) четкая формулировка проблемы, обнажающей противоречия в сознании ребенка;
- 4) выдвижение гипотезы и обучение этому умению детей, принимая любые их предложения;
- 5) развитие способности к прогнозированию и предвосхищению решений;
- 6) обучение детей обобщенным приемам умственной деятельности — умению выделять главное, сравнивать, делать выводы, классифицировать, знакомить с различными научными методами исследования;
- 7) создание атмосферы свободного обсуждения, побуждение детей к диалогу, сотрудничеству;
- 8) побуждение к самостоятельной постановке вопросов, обнаружению противоречий;
- 9) подведение детей к самостоятельным выводам и обобщениям, поощрение оригинальных решений, умений делать выбор;
- 10) знакомство с жизнью и деятельностью выдающихся ученых, с историей великих открытий.

4. Информационно-коммуникационные технологии

В ДОУ применяются информационно-коммуникационные технологии с использованием мультимедийных презентации, которые дают возможность педагогу выстроить объяснение с использованием видеофрагментов.

Основные требования при проведении занятий с использованием компьютеров:

- образовательная деятельность должна быть четко организована и включать многократное переключение внимания детей на другой вид деятельности;
- на образовательной деятельности дети должны не просто получить какую-то информацию, а выработать определенный навык работы с ней или получить конечный продукт (продукт должен быть получен за одно занятие, без переноса части работы, так как у детей происходит ослабление мотивации в процессе длительной работы);
- перед образовательной деятельностью должна быть проведена специализированная подготовка — социально-ориентированная мотивация действий ребенка.

5. Технологии «Портфолио дошкольника»

Разделы портфолио

- «Я расту» (антропометрические данные, контур ладони, ступни, чему научился ребенок);
- «Моя семья, мои друзья» (фотографии, рисунки, рассказы, генеалогическое древо);
- «Вот так я расту» (фотографии, рисунки, рассказы: друзья, игрушки, домашние животные, любимые игры, занятия, блюда, мечты);
- «Мои фантазии» (забавные высказывания, мамины заметки, выдуманные ребенком рассказы, игры, образцы словотворчества, рисунки и творческие работы);

- «Мой любимый детский сад» (мои воспитатели, моя группа);
- «Наши праздники» (семейные праздники, праздники в саду);
- «Копилка достижений» (фотографии, дипломы, грамоты, сертификаты ребенка в различных конкурсах, олимпиадах, фестивалях);
- «Я умею, я знаю» (особые таланты и склонности ребенка в одной или двух областях);
- «Мои увлечения» (список любимых книг ребенка, рисунки по произведениям, рисунки, аппликации, фотографии объемных работ, придумывание историй, сказок, стихов, а также пожелания ребенку);
- «Мои творческие работы»

Дополнительно можно поместить:

- домашние поручения и отдых в кругу семьи;
- работы дошкольника (результаты индивидуальной диагностики, работы или тесты с повторяющимися заданиями, которые выполнены одним и тем же ребенком в разные возрастные периоды, и пр.);
- видеоматериалы.

6. Технологии ТРИЗ (теория решения изобретательских задач)

Длительное применение ТРИЗ позволяет формировать у детей качества мышления, которые психологи оценивают как творческие: гибкость, диапазон, системность, оригинальность и др. В МБДОУ детский сад №44 «Золушка» используется комплекс упражнений на основе ТРИЗ, в состав которого входят методы и приемы, развивающие творческое мышление и его основной компонент - воображение. Процесс обучения направлен на осознание каждого хода мысли, а в целом - на формирование культуры мышления.

ТРИЗ — это технология, с помощью которой педагог формирует у дошкольников качества творческой личности. Основными средствами работы с детьми является педагогический поиск. Обучая ребенка, воспитатель идет от его природы, т.е. использует принцип природосообразности. Основная тенденция: каждый ребенок талантлив, нужно его только научить ориентироваться в современном мире, чтобы при минимуме затрат достигнуть максимального эффекта.

Методы ТРИЗ:

- метод мозгового штурма (мозговой штурм, мозговая атака, англ. *brainstorming*) оперативный метод решения проблемы на основе стимулирования творческой активности, при котором участникам обсуждения предлагают высказывать как можно большее количество вариантов решения, в том числе самых фантастических. Затем из общего числа высказанных идей отбирают наиболее удачные, которые могут быть использованы на практике);
- метод каталога (для работы используется любая детская книга с минимальным количеством иллюстраций. Желательно, чтобы текст был прозаическим. Взрослый задаёт детям вопросы, на основе которых будет строиться сюжет, а ответ дети ищут в книге, произвольно указывая пальце в любое место на странице. Слова попадают самые разные, никак не связанные между собой. Выбранные случайным методом слова связываются в историю, сказку. Воспитатель может преобразовывать одни части речи в другие. Занятие проводится в быстром темпе, используются разные эмоциональные реакции на каждое новое словосочетание);

- метод фокальных объектов (перенесение свойств одного объекта или нескольких на другой);
- метод системный анализ (помогает рассмотреть мир в системе, как совокупность связанных между собой определенным образом элементов, удобно функционирующих между собой. Его цель – определить роль и место функций объектов и их взаимодействие по каждому подсистемному и надсистемному элементу);
- метод морфологического анализа (суть его заключается в комбинировании разных вариантов характеристик определённого объекта при создании нового образа этого объекта)
- метод золотой рыбки (суть метода заключается в разделении ситуации на реальную и фантастическую составляющие с дальнейшим нахождением реальных проявлений фантастической составляющей);
- моделирование маленькими человечками (моделирование процессов, происходящих в природном и рукотворном мире между веществами (твердое – жидкое – газообразное);
- метод проб и ошибок (метод перебора вариантов);
- мышление по аналогии (заключается в получении знаний о малоизученном предмете путем переноса на него знаний о подобных ему предметах по каким-то существенным для данного рассмотрения признакам);
- типовые приемы фантазирования (в основе – активизация мыслительной деятельности людей, занимающихся изобретательством. Приемы: увеличение-уменьшение, деление-объединение, преобразование признаков времени, оживление-окаменение, специализация-универсализация, наоборот).

7. Здоровьесберегающие технологии

Здоровьесберегающие технологии в дошкольном образовании - технологии, направленные на решение приоритетной задачи современного дошкольного образования - задачи сохранения, поддержания и обогащения здоровья субъектов педагогического процесса в детском саду: детей, педагогов и родителей.

Цель здоровьесберегающих технологий в дошкольном образовании:

Применительно к ребенку – обеспечение высокого уровня реального здоровья воспитаннику детского сада и воспитание валеологической культуры, как совокупности осознанного отношения ребенка к здоровью и жизни человека, знаний о здоровье и умений оберегать, поддерживать и сохранять его, валеологической компетентности, позволяющей дошкольнику самостоятельно и эффективно решать задачи здорового образа жизни и безопасного поведения, задачи, связанные с оказанием элементарной медицинской, психологической самопомощи и помощи.

Применительно к взрослым – содействие становлению культуры здоровья, в том числе культуры профессионального здоровья воспитателей ДОУ и валеологическому просвещению родителей.

Виды здоровьесберегающих технологий в дошкольном образовании

- медико-профилактические;
- физкультурно-оздоровительные;
- технологии обеспечения социально-психологического благополучия ребенка;

- здоровьесбережения и здоровьесобогащения педагогов дошкольного образования;
- валеологического просвещения родителей; здоровьесберегающие образовательные технологии в детском саду.

Физкультурно-оздоровительные технологии - направлены на физическое развитие и укрепление здоровья ребёнка, развитие физических качеств, двигательной активности и становление физической культуры дошкольников:

- беседы по валеологии;
- спортивные праздники;
- спортивные развлечения и досуги;
- недели здоровья;
- соревнования;
- прогулки-походы.

Применение в работе ДОО здоровьесберегающих педагогических технологий повысит результативность воспитательно-образовательного процесса, сформирует у педагогов и родителей ценностные ориентации, направленные на сохранение и укрепление здоровья воспитанников, если будут созданы условия для возможности корректировки технологий, в зависимости от конкретных условий и специализации ДОО; если, опираясь на статистический мониторинг здоровья детей, будут внесены необходимые поправки в интенсивность технологических воздействий, обеспечен индивидуальный подход к каждому ребёнку; будут сформированы положительные мотивации у педагогов ДОО и родителей детей.

Используемые в комплексе здоровьесберегающие технологии в итоге формируют у ребёнка стойкую мотивацию на здоровый образ жизни. Только здоровый ребёнок с удовольствием включается во все виды деятельности, он жизнерадостен, оптимистичен, открыт в общении со сверстниками и педагогами. Это залог успешного развития всех сфер личности, всех ее свойств и качеств.

9. Образовательные квесты

Образовательный квест — это интерактивная и «ролевая», то есть игровая форма организации поисковой и проектной деятельности детей и родителей по достижению образовательной цели через поэтапное решение проблемных заданий. Актуальность использования квестов сегодня осознаётся всеми. Жизнь показывает, что современные дети лучше усваивают знания в процессе самостоятельного добывания и систематизирования новой информации. Использование квестов способствует воспитанию и развитию качеств личности, отвечающих требованию информационного общества, раскрытию способностей и поддержке одарённости детей. В процессе образовательного квеста дошкольник учится формулировать проблему, планировать свою деятельность, критически мыслить, решать сложные проблемы, взвешивать альтернативные мнения, самостоятельно принимать продуманные решения. Проблемное задание, реализующее образовательные цели, с элементами сюжета, ролевой игры, связанное с поиском мест, объектов, людей, информации, для выполнения которого используются ресурсы какой-либо территории, в границах которой происходят перемещения или иные действия участников, или информационные ресурсы. Различают два типа квестов:

- кратковременный (используется для углубления знаний, их интеграции, рассчитан на одно - три занятия);
- длительный (используется для углубления и преобразования знаний, рассчитан на длительный срок – месяц, квартал, год).

Актуальность использования квестов сегодня осознаётся всеми. ФГОС ДО требует использования в образовательном процессе технологий деятельностного типа. Жизнь показывает, что современные дети лучше усваивают знания в процессе самостоятельного добывания и систематизирования новой информации. Использование квестов способствует воспитанию и развитию качеств личности, отвечающих требованию информационного общества, раскрытию способностей и поддержке одарённости детей. В детском саду квесты имеют краткосрочный характер, что обусловлено психологическим и возрастными особенностями дошкольников. В процессе образовательного квеста дошкольник учится формулировать проблему, планировать свою деятельность, критически мыслить, решать сложные проблемы, взвешивать альтернативные мнения, самостоятельно принимать продуманные решения. К «живым» квестам могут быть отнесены игры разных жанров:

- квесты в замкнутом помещении, например, в детском саду;
- квесты в библиотеке, в сквере;
- квесты на местности (по городу);
- квесты на местности с поиском тайников (геокэшинг) и элементами краеведения;
- смешанные варианты, в которых сочетается и перемещение участников, и поиск, и использование информационных технологий, и сюжет, и опережающее задание – легенда.

Живой квест построен на коммуникационном взаимодействии между игроками. Не общаясь с другими игроками, невозможно достичь индивидуальных целей, что стимулирует общение и служит хорошим способом сплотить играющих. Живые квесты несут в себе элемент соревновательности, они способствуют развитию аналитических способностей. Погружение в атмосферу игры было бы неполным без неожиданных встреч, например, с таинственными обитателями старинных крепостей или заброшенных фортов. Участники могут дополнять живые квесты по ходу прохождения, все зависит лишь от их фантазии и изобретательности. С использованием квестов удастся уйти от пассивных форм работы, расширить рамки образовательного пространства. В процессе образовательного квеста дошкольник учится формулировать проблему, планировать свою деятельность, критически мыслить, решать сложные проблемы, взвешивать альтернативные мнения, самостоятельно принимать продуманные решения.

10. Технологии бережливого производства

Внедрение принципов «Бережливого производства» (кайдзен) в практику работы детского сада с целью повышения эффективности и улучшения качества услуг в дошкольных образовательных организациях.

В рамках бережливого производства планируется реализация конкретных мероприятий:

- применение визуализации, направленной на повышение безопасности детей, родителей и сотрудников;

- проведение цикла развивающих занятий для детей;
- повышение информированности родителей через визуализацию и организацию открытых мероприятий;
- стандартизация ежедневных операций детей и сотрудников;
- рациональная организация рабочих мест детей и сотрудников.

Факторы бережливого обучения (Lean+Training) включают в себя:

- выявление и устранение потерь в обучении;
- непрерывный поток обучения;
- стандартизацию образовательного процесса;
- 5S — организацию рабочего места;
- визуализацию образовательного процесса;
- осведомлённость и вовлечение персонала;
- кайдзен — непрерывное улучшение.

Технология «Фабрика процессов» — это учебный центр, позволяющий проводить обучение воспитанников и сотрудников детского сада инструментам и методам Бережливого производства путем имитации реальных производственных процессов. Такой подход к обучению позволяет сформировать у воспитанников и сотрудников детского сада устойчивые навыки выявления и устранения потерь на своих рабочих местах.

Фабрика процессов позволяет использовать следующие формы проведения занятий:

1. Тренинги
2. Решение кейсов
3. Групповые и индивидуальные задания
4. Имитационные игры
5. Разбор и обсуждение ошибок
6. Мозговые штурмы

Технология «5С» — это метод организации рабочего пространства (кабинета). Цель — создание оптимальных условий для работы, поддержания порядка, чистоты, аккуратности, экономии времени и энергии.

Этапы 5С

Первый шаг — сортировка.

Второй шаг — соблюдать порядок. По технологии 5С поиск любого предмета должен занимать не больше 30 секунд.

Третий шаг — содержать в чистоте. Здесь составляется график дежурств и назначаются ответственные. Самое главное — определить причины загрязнения и постараться их устранить.

Четвёртый шаг — стандартизация. На этом этапе оптимизируется пространство: сложить мелкие вещи в коробки, составить перечень книг, которые хранятся в группе, чтобы по этому каталогу их можно было быстро найти. Ребята и воспитатель должны вместе сформулировать и написать правила, которые помогут поддерживать порядок в группе.

Пятый шаг — совершенствование. Здесь открывается возможность для тренировки пространственного и креативного мышления, навыков организации и систематизации. Уборка по системе 5С не должна превратиться в рутину, иначе к ней пропадёт интерес. Важно предлагать идеи, которые позволят усовершенствовать, разнообразить, сократить по времени и улучшить качество уборки.

На этом этапе надо уделить внимание мотивации. Например, можно сделать фотографии до и после уборки. Снимки позволят почувствовать значимость работы и произошедшие перемены.

Технология визуализации - метод представления информации в виде оптического изображения (рисунков, диаграмм, графиков, структурных схем, карт, таблиц и т. д.). Данная технология включает в себя:

Метод цветового кодирования — указывает, для чего конкретно нужны те или иные детали, инструменты, приспособления. К этому методу можно отнести и маркировку краской — часто используется для выделения местоположения чего-либо на полу или в проходах.

Метод графических инструкций — для иллюстрирования операций и требований по качеству (моем руки, порядок в шкафчике и т.д.). С графическими инструкциями можно обеспечить низкий порог вхождения вновь прибывших детей и родителей в группу.

Технология «Сказкотерапия» — это здоровьесберегающая педагогическая технология, включающая в себя систему мер, обеспечивающих сохранение здоровья ребёнка на всех этапах его обучения и развития.

Основной принцип сказкотерапии: педагогическая поддержка – решение сложной проблемы совместными, приемлемыми для конкретного воспитанника способами и приёмами.

Главный критерий реализации данного принципа – удовлетворённость детей самой деятельностью и её результатами, снятие эмоциональной напряжённости

Формы работы комплексной сказкотерапии:

Анализ сказок (решение «открытых» сказочных задач).

Рассказывание сказок (групповое: придумывание «по кругу», рассказывание «по кругу» известной сказки; индивидуальное: от 3-го лица, от 1-го лица).

Постановка сказок (игры-драматизации).

Сочинение сказок (интерпретация, переписывание, дописывание, сочинение новых сказок и историй).

Медитация на сказку (погружение в какой-либо процесс - статическое, психодинамическое).

Куклотерапия (пальчиковые, марионетки, бумажные, перчаточные куклы, фланелеграф, теневые, магнитные, стендовые).

Сказочная имидж-терапия (преображение с помощью костюмов).

11. Цифровые технологии

Основные компоненты цифровой образовательной среды МДОУ ДС №44 «Золушка»

п/п	Основные компоненты	Удовлетворение требованиям ФГОС ДО
1.	Официальный сайт	Обеспечивает информационно-методическую поддержку образовательного процесса.
2.	Электронная почта	Обеспечивает информационно-методическую поддержку образовательного процесса.
3.	Система электронного документооборота	Обеспечивает современные процедуры создания, поиска, сбора, анализа, обработки, хранения и представления информации.

4.	Система дистанционного обучения	Обеспечивает дистанционное взаимодействие всех участников образовательного процесса (обучающихся, их родителей (законных представителей), педагогических работников), в том числе, в рамках дистанционного образования
5.	Корпоративный портал	Обеспечивает формирование ИКТ-компетенции педагогов ДОО
6.	Система поддержки пользователей компьютерной техники	Обеспечивает условия для практического применения компьютерной техники участниками образовательного процесса

В области применение цифровых технологий педагогами ДОО Ведение документации. В процессе организации образовательной деятельности педагог составляет и оформляет документацию: различные виды планирования образовательной деятельности, отчеты, мониторинговые исследования по различным направлениям, диагностические материалы, готовит материал для оформления родительских информационных афиш. Методическое сопровождение повышения квалификации педагогов. В современном обществе сетевые электронные ресурсы – это наиболее удобный способ распространения новых методических идей и дидактических пособий, доступный педагогам независимо от места их проживания.

Методические материалы в виде электронных ресурсов могут быть использованы во время подготовки педагога к педагогическим мероприятиям с детьми, для изучения новых методик, при подборе наглядных пособий для организации образовательной деятельности.

Сетевые сообщества педагогов позволяют не только находить и использовать необходимые методические разработки, но и размещать свои материалы, делиться педагогическим опытом по подготовке и проведению мероприятий, по использованию различных методик, технологий. Педагоги имеют возможность совершенствовать свои навыки, обновлять знания и поддерживать непрерывное самообразование и повышение квалификации с помощью Интернет-технологий (к ним можно отнести видеоконференцсвязь, вебинары, онлайн-конференции, мастер-классы, дистанционное повышение квалификации и переподготовки, конкурсы профессионального мастерства, методических разработок, тестирование).

Важным аспектом работы педагога является участие в различных педагогических проектах, дистанционных конкурсах, викторинах, олимпиадах, что повышает уровень самооценки, как педагога, так и воспитанников. Очное участие в таких мероприятиях часто невозможно из-за удаленности региона, финансовых затрат и других причин. А дистанционное участие доступно всем. Организация образовательного процесса.

Выделяют два вида образовательной деятельности с использованием цифровых технологий:

1. Образовательная деятельность с мультимедийной поддержкой. Использование мультимедийных презентаций позволяют сделать педагогические мероприятия с детьми эмоционально окрашенными, интересными, являются наглядным пособием и демонстрационным материалом.
2. Образовательная деятельность с компьютерной поддержкой. Чаще всего проводится с использованием игровых обучающих программ.

В работе с дошкольниками педагоги используют в основном развивающие, реже обучающие и диагностические игры. В настоящее время выбор компьютерных игровых программных средств для дошкольников достаточно широк.

Взаимодействие с родителями (законными представителями).

Современные родители предпочитают общение и получение информации о своем ребенке средствами современных средств: сайт детского сада, чаты в Сферум и др. Использование мессенжеров и Интернет-сайтов ДОО, позволяет повысить эффективность общения между педагогами и родителями. Подробная информация о жизни детского сада и его воспитанниках, возможность общаться с помощью чатов и электронной почты – все это помогает более тесно общаться педагогам и родителям, а также вовлекает родителей в жизнь дошкольного учреждения и делает их непосредственными участниками образовательного процесса.

12. Технологии ранней профориентации детей старшего дошкольного возраста в МБДОУ ДС №44 «Золушка»

Решение задач ранней профориентации в ДОО необходимо выстраивать системно и основываться на разнообразных формах и методах взаимодействия с воспитанниками.

Формирование представлений дошкольников о мире труда и профессий – это актуальный процесс в современном мире, который необходимо строить с учётом современных образовательных технологий.

1. Технология проектной деятельности (Л.С. Киселева, Т.А. Данилина, Т.С. Лагода, М.Б. Зуйкова). Проектная деятельность – это деятельность с определенной целью, по определенному плану для решения поисковых, исследовательских, практических задач по любому направлению содержания образования.

2. Технология исследовательской деятельности (А.И. Савенков, Н.А. Короткова). Исследовательская деятельность – это особый вид интеллектуально-творческой деятельности, порождаемый в результате функционирования механизмов поисковой активности и строящийся на базе исследовательского поведения.

Для исследовательской деятельности могут быть выбраны доступные и интересные детям старшего дошкольного возраста типы исследования:

опыты (экспериментирование) – освоение причинно-следственных связей и отношений;

лэпбук- систематизация материала по конкретной теме с целью закрепления полученных знаний в самостоятельной деятельности.

3. Педагогическая технология организации сюжетно-ролевых игр (Д.Б. Эльконин, А.В. Запорожец, Р.И. Жуковская, Д.В. Менджерицкая, А.П. Усова, Н.Я. Михайленко).

Игра – это самая свободная, естественная форма погружения в реальную (или воображаемую) действительность с целью её изучения, проявления собственного «Я», творчества, активности, самостоятельности, самореализации.

4. Технология интегрированного обучения (Л.А. Венгер, Е.Е. Кравцова, О.А. Скоролупова) является для дошкольных учреждений своего рода инновационной. Интеграция – это состояние (или процесс, ведущий к такому состоянию) связанности, взаимопроникновения и взаимодействия отдельных образовательных областей содержания дошкольного образования, обеспечивающее целостность.

5. Информационно-коммуникационные технологии. Основная сложность работы по ознакомлению детей с профессиями заключается в том, что значительная часть труда взрослых недоступна для непосредственного наблюдения за ней.

Информационно-коммуникационные технологии — это то, что требует современная модель обучения на современном этапе образования. Использование ИКТ предполагает моделирование различных профессиональных ситуаций, которые в условиях ДОО не удалось воссоздать: видео-экскурсии, презентации, ролики о профессиях.

13. Доброжелательные технологии

Технология «План-дело-анализ».

Цель: предоставление детям возможности проявлять инициативу и активность, приобретать ключевые компетентности, наращивать способность к осознанному ответственному выбору, самореализации в выбранной деятельности.

Компоненты цикла «План-дело-анализ»:

- Утренний групповой сбор
- Индивидуальная или совместная деятельность в центрах активности
- Итоговый сбор

Утренний групповой сбор. Задачи:

- Создание эмоционального настроения на весь день
- Создание условий для межличностного и познавательно-делового общения детей и взрослых
- Учить формулировать суждения, аргументировать высказывания, отстаивать свою точку зрения
- Учить детей делать осознанный выбор
- Развивать умение договариваться, распределять роли и обязанности

Структура утреннего группового сбора:

- Приветствие (вариант: пожелания, комплименты) ... 1–3 мин
- Игра (вариант: элементы тренинга, психогимнастика, пение, слушание)... 2-5 мин
- Обмен новостями ... 2-10 мин
- Планирование дня (планирование содержания, форм и видов деятельности на весь проект);
- презентация центров активности ... 5-12 мин

Модель трех вопросов

Что знаю?	Что хочу узнать?	Что нужно сделать, чтобы узнать?
-----------	------------------	----------------------------------

Шоколад бывает разным: белым, черным, молочным по виду и горьким, пористым по вкусу	Из чего делают шоколад?	Спросить у гугла
Конфеты бывают разные: шоколадные, мятные, жевательные и т.д	Как в конфеты попадают наполнители? Почему конфеты цветные?	Узнать у взрослых дома, посмотреть познавательный фильм «Видеоэкскурсия в кондитерский цех»
Сладости нам покупают в магазине	Можно ли сделать конфеты дома?	Заглянуть на сайт «Сладости для детей», посмотреть журнал «Непоседа», кулинарный журнал.
Конфеты вредны для зубов	Есть ли полезные конфеты?	Спросить у мамы и папы. Попробовать приготовить конфеты дома, прочитать в энциклопедии.

Технология «Гость группы»

Цель - укрепление детско-родительских отношений, сотрудничество дошкольной образовательной организации с родителями и социальными партнерами.

Задачи:

- развитие познавательного интереса к профессиональной деятельности взрослых;
- установить партнерские отношения с семьями воспитанников и социальными партнерами;
- объединить усилия для развития и воспитания детей;
- знакомство с разнообразными видами профессиональной деятельности родителей;
- создать атмосферу взаимопонимания, общности интересов, эмоциональной взаимоподдержки;
- активизировать и обогащать воспитательные умения родителей;
- поддерживать их уверенность в собственных педагогических возможностях

Технология «Волшебный телефон»

Технология «Волшебный телефон» позволяет решать следующие задачи:

- Развивать у детей умение самостоятельно выражать свои чувства и мысли; развивать социальную активность;
- Понять, что волнует ребёнка, в какой помощи он нуждается, над чем необходимо работать с ребёнком воспитателю или родителю;
- От имени персонажа дать ребёнку позитивную инструкцию поведения;
- Своевременно реагировать на запросы воспитателей и родителей для решения детских проблем.

«Волшебный телефон» вызывает огромный интерес у детей. И хотя они вначале сомневаются, «а правда ли всё это», практически все хотят пообщаться с любимым персонажем.

Что главное в работе по данной технологии?

1. Создать благоприятные условия: шатёр уединения, мягкие подушки, пледы, красивый сказочный телефон, песочные часы, по которым ребёнок определяет время разговора.

2. Огромное значение имеет личность ведущего «Волшебного телефона». Наиболее подходит для этой деятельности психолог ДОО, но им может быть любой сотрудник, соответствующий следующим критериям:

- наличие специальных знаний в области детской психологии;
- знание детской субкультуры, особенно мультфильмов, которыми увлечены в данный период дети;
- наличие у взрослых актёрских способностей;
- способность сохранить конфиденциальность полученной в беседе с ребёнком информации, но вместе с тем умение донести до воспитателя и родителей её смысл, если это необходимо для коррекции развития ребёнка.

Технология организации «Волшебного телефона» следующая:

1. В каждой группе рассказывают, что в саду появился волшебный телефон. Его приносят в группу. Детям объясняют, как им пользоваться, с кем можно поговорить. Как правило, это происходит после полдника, 2-3 раза в неделю.

2. Дети могут звонить из уголка уединения. В телефоне номер педагога-психолога переименован в имя «сказочного персонажа». Каждому ребёнку на разговор выделяется 5 минут.

3. Предварительно педагог-психолог выясняет, какие герои популярны у детей, - для этого опрашивают детей и родителей. Затем намечает примерные вопросы, которые он мог бы задать от лица какого-либо персонажа, и определить цель общения с каждым конкретным ребёнком. Это так же может быть и диагностикой проблем ребёнка.

4. Психолог ведёт журнал, куда записывает проблемы ребёнка и свои дальнейшие действия в отношении коррекции его развития или поведения. Безусловно, вся информация конфиденциальна, психолог может лишь в обобщённой форме высказать свои пожелания и советы родителям или педагогу.

Технология «Ситуация месяца»

Задачи педагогической технологии «Ситуация месяца»:

1. Воспитывать у детей самостоятельность и ответственность;
2. Учить детей ориентироваться в пространстве и времени;
3. Воспитывать дружеские отношения, уважительное отношение к окружающим, с благодарностью относиться к помощи и знакам внимания;
4. Формировать умение проявлять инициативу; формировать умения планировать свои действия и оценивать их результаты.

Содержание «Ситуации месяца» во многом зависит от региональных, национальных, возрастных особенностей детей, интересов конкретной группы. Содержание «Ситуации месяца» не выходит за рамки образовательной программы, однако, новации являются в том, что весь материал дается детям в игровой форме. При выборе содержания «Ситуации месяца» приоритет отдается той, что в большей степени отвечает проблемам детей, интересу и готовности воспитателя и понимания значимости родителями.

Структура технологии «Ситуации месяца»:

- Определение уровня знаний детей по теме месяца

- Привлечение наглядного материала
- Активизации прошлого опыта
- Создание ППС
- Участие родителей

Воспитатель в «Ситуации» отводится роль организатора. Главные действующие лица ситуации – дети и родители. Воспитатель организует среду и побуждает детей действовать в ней. Дети самостоятельно ищут ответы на вопросы в книгах, ставят опыты, исследуют ситуацию в рефлексиях, привлекают свой жизненный опыт и опыт родителей. Ситуация считается состоявшейся, если 70% работы в ней сделали дети и родители.

Технология «Ситуации месяца» предполагает создание проблемной ситуации и обсуждение ее в рефлексивной манере с каждым ребенком. Ребенок учится самостоятельно добывать знания в темпе свойственном его индивидуальности. Он формирует в рефлексиях нравственную позицию, приобретает опыт, познавая себя и окружающих. У родителей возникает интерес к жизни ребенка, после совместной деятельности связано это с тем, что воспитатель ежедневно побуждает детей задавать родителям вопросы, которые в дальнейшем обсуждаются на групповой рефлексии.

Каждую ситуацию месяца проживают дети в течение одного месяца. По завершении проводится заключительный праздник, на котором дети показывают лишь то, чему они научились. Для детей – это возможность проявить спонтанную инициативу, показать и представить то, чему они научились в течение месяца, пообщаться не только со своими ровесниками, но и с детьми разного возраста; для педагогов – поделиться опытом, так как каждая ситуация развёртывается совершенно по-разному в каждой группе.

2.3. Особенности образовательной деятельности разных видов и культурных практик

ОБРАЗОВАТЕЛЬНАЯ ДЕЯТЕЛЬНОСТЬ (ФОП ДО п.24.1., стр.152) (основные компоненты)			
осуществляемая в процессе организации различных видов детской деятельности	осуществляемая в ходе режимных процессов	самостоятельная деятельность детей	взаимодействие с семьями детей по реализации Программы
ОБРАЗОВАТЕЛЬНАЯ ДЕЯТЕЛЬНОСТЬ (ФОП ДО п.24.1., стр.152) (совместная деятельность педагога и детей, самостоятельная деятельность детей) (этапы формирования самостоятельности)			

совместная деятельность педагога с ребенком, где, взаимодействуя с ребенком, он выполняет функции педагога: обучает ребенка чему-то новому	совместная деятельность ребенка с педагогом, при которой ребенок и педагог – равноправные партнеры	совместная деятельность группы детей под руководством педагога, который на правах участника деятельности на всех этапах ее выполнения (от планирования до завершения) направляет совместную деятельность группы детей	совместная деятельность детей со сверстниками без участия педагога, но по его заданию. Педагог в этой ситуации не является участником деятельности, но выступает в роли ее организатора, ставящего задачу группе детей, тем самым, актуализируя лидерские ресурсы самих детей	самостоятельная, спонтанно возникающая, совместная деятельность детей без всякого участия педагога. Это могут быть самостоятельные игры детей (сюжетно-ролевые, режиссерские, театрализованные, игры с правилами, музыкальные и другое), самостоятельная изобразительная и исследовательская деятельность по выбору детей
--	--	---	---	---

Данное описание образовательной деятельности иллюстрирует развивающую систему обучения Л.В. Занкова и Д.В.Эльконина-В.В. Давыдова: возрастающая самостоятельность и компетентность обучающегося и изменение позиции педагога от прямого процесса обучения «делай как я» к планированию детской деятельности и переходу к самостоятельной детской деятельности.

ОБРАЗОВАТЕЛЬНАЯ ДЕЯТЕЛЬНОСТЬ (п.24.10, стр.154, п.24.16, стр.155)

в утренний отрезок времени	во второй половине дня
игровые ситуации, индивидуальные игры и игры небольшими подгруппами (сюжетно-ролевые, режиссерские, дидактические, подвижные, музыкальные и другие) беседы с детьми по их интересам, развивающее общение педагога с детьми (в том числе в форме утреннего и вечернего круга), рассматривание картин, иллюстраций	элементарная трудовая деятельность детей (уборка групповой комнаты; ремонт книг, настольно-печатных игр; стирка кукольного белья; изготовление игрушек-самоделок для игр малышей) проведение зрелищных мероприятий, развлечений, праздников (кукольный, настольный, теневой театры, игры-драматизации; концерты; спортивные, музыкальные и литературные досуги и другое)
практические, проблемные ситуации, упражнения (по освоению культурно-гигиенических навыков и культуры здоровья, правил и норм поведения и другие	игровые ситуации, индивидуальные игры и игры небольшими подгруппами (сюжетно-ролевые, режиссерские, дидактические, подвижные, музыкальные и другие)
наблюдения за объектами и явлениями природы, трудом взрослых	Опыты и эксперименты, практико-ориентированные проекты, коллекционирование и другое
трудовые поручения и дежурства (сервировка стола к приему пищи, уход за комнатными растениями и другое)	чтение художественной литературы, прослушивание аудиозаписей, лучших образцов чтения, рассматривание иллюстраций, просмотр мультфильмов и так далее

индивидуальная работа с детьми в соответствии с задачами разных образовательных областей	слушание и исполнение музыкальных произведений, музыкально-ритмические движения, музыкальные игры и импровизации	
продуктивная деятельность детей по интересам детей (рисование, конструирование, лепка и другое)	организация и (или) посещение выставок детского творчества, изобразительного искусства, мастерских; просмотр репродукций картин классиков и современных художников и другого	
оздоровительные и закаливающие процедуры, здоровьесберегающие мероприятия, двигательная деятельность (подвижные игры, гимнастика и другое)	индивидуальная работа по всем видам деятельности и образовательным областям	
	работа с родителями (законными представителями)	
ОБРАЗОВАТЕЛЬНАЯ ДЕЯТЕЛЬНОСТЬ		
занятие (п.24.11, стр.154, п.24.12, стр.155)	культурные практики (п.24.18-24.22, стр.156-157)	
дело, занимательное и интересное детям, развивающее их	организовывать культурные практики педагог может во вторую половину дня	
деятельность, направленная на освоение детьми одной или нескольких образовательных областей, или их интеграцию с использованием разнообразных форм и методов работы, выбор которых осуществляется педагогом самостоятельно	расширяют социальные и практические компоненты содержания образования, способствуют формированию у детей культурных умений при взаимодействии со взрослым и самостоятельной деятельности	
форма организации обучения, наряду с экскурсиями, дидактическими играми, играми-путешествиями и другими	ориентированы на проявление детьми самостоятельности и творчества, активности и инициативности в разных видах деятельности, обеспечивают их продуктивность	
проводится в виде образовательных ситуаций, тематических событий, проектной деятельности, проблемно-обучающих ситуаций, интегрирующих содержание образовательных областей, творческих и исследовательских проектов и так далее	игровая практика (сюжетно-ролевая, режиссерская, игра-драматизация, строительно-конструктивные игры, детский досуг)	ребенок проявляет себя как творческий субъект (творческая инициатива)
	продуктивная практика (творческая мастерская, коллективная и индивидуальная трудовая деятельность)	ребёнок – созидающий и волевой субъект (инициатива целеполагания)
в рамках отведенного времени педагог может организовывать образовательную деятельность с учетом интересов, желаний детей, их образовательных потребностей, включая детей дошкольного возраста в процесс сотворчества, содействия, сопереживания	познавательно-исследовательская практика (сенсорный и интеллектуальный тренинг)	ребёнок как субъект исследования (познавательная инициатива)
	коммуникативная практика (ситуации общения)	ребёнок – партнер по взаимодействию и собеседник (коммуникативная инициатива)

<p>время проведения занятий, их продолжительность, длительность перерывов, суммарная образовательная нагрузка для детей дошкольного возраста определяются СанПиН 1.2.3685-21</p>	<p>чтение художественной литературы (литературная гостиная)</p>	<p>дополняет развивающие возможности других культурных практик детей дошкольного возраста (игровой, познавательно-исследовательской, продуктивной деятельности)</p>
<p>при организации занятий педагог использует опыт, накопленный при проведении образовательной деятельности в рамках сформировавшихся подходов</p>		
<p>введение термина «занятие» не означает регламентацию процесса; термин фиксирует форму организации образовательной деятельности; содержание и педагогически обоснованную методику проведения занятий педагог может выбрать самостоятельно</p>	<p>тематику помогают определить детские вопросы, проявленный интерес к явлениям окружающей действительности или предметам, значимые события, неожиданные явления, художественная литература и другое</p>	
ОБРАЗОВАТЕЛЬНАЯ ДЕЯТЕЛЬНОСТЬ		
в игре (ФОП ДО п.24.5.-24.8, стр.152-154)	на прогулке (ФОП ДО п.24.15, стр.155).	
<p>занимает центральное место в жизни ребенка, являясь преобладающим видом его самостоятельной деятельности</p>	<p>наблюдения за объектами и явлениями природы, направленные на установление разнообразных связей и зависимостей в</p>	
<p>основной вид деятельности, в которой формируется личность ребенка, развиваются психические процессы, формируется ориентация в отношениях между людьми, первоначальные навыки кооперации</p>	<p>природе, воспитание отношения к ней экспериментирование с объектами неживой природы</p>	
<p>в совместной игре дети строят свои взаимоотношения, учатся общению, проявляют активность, инициативу и другое</p>	<p>подвижные игры и спортивные упражнения, направленные на оптимизацию режима двигательной активности и укрепление здоровья детей</p>	
<p>выполняет различные функции: *обучающую; *познавательную; *развивающую; *воспитательную; *социокультурную; *коммуникативную; *эмоциогенную; *развлекательную; *диагностическую; *психотерапевтическую; *другие</p>	<p>сюжетно-ролевые и конструктивные игры (с песком, со снегом, с природным материалом) элементарная трудовая деятельность детей на участке ДОО</p>	
<p>выступает как: *форма организации жизни и деятельности детей; *средство разностороннего развития личности ребенка; *метод или прием обучения;</p>	<p>свободное общение педагога с детьми, индивидуальная работа проведение спортивных праздников (при необходимости)</p>	

*средство саморазвития; *самовоспитания; *самообучения; *саморегуляции	проводится в отведённое время, предусмотренное в режиме дня, в соответствии с требованиями СанПиН 1.2.3685-21 к её организации
максимально используются все варианты её применения в дошкольном образовании	

2.4. Способы и направления поддержки детской инициативы

В ходе реализации образовательных задач Программы осуществляется поддержка инициативы и самостоятельности детей (ФОП ДО п.25).

ОБРАЗОВАТЕЛЬНАЯ ДЕЯТЕЛЬНОСТЬ (форма самостоятельной инициативной деятельности)
Формы
1. самостоятельная исследовательская деятельность и экспериментирование
2. свободные сюжетно-ролевые, театрализованные, режиссерские игры
3. игры-импровизации и музыкальные игры
4. речевые и словесные игры, игры с буквами, слогами, звуками
5. логические игры, развивающие игры математического содержания
6. самостоятельная изобразительная деятельность, конструирование
7. самостоятельная двигательная деятельность, подвижные игры, выполнение ритмических и танцевальных движений

Возраст	Направления поддержки детской инициативы	Способы поддержки детской инициативы
2-3 года	Приоритетной сферой проявления детской инициативы в этом возрасте является: - исследовательская деятельность с предметами, материалами, веществами; - обогащение собственного сенсорного опыта восприятия окружающего мира.	- предоставлять самостоятельность во всем, что не представляет опасности для их жизни и здоровья, помогая им реализовывать собственные замыслы; - отмечать и приветствовать даже самые минимальные успехи детей; - не критиковать результаты деятельности ребенка и его самого как личность; - формировать привычку самостоятельно находить для себя интересные занятия; приучать свободно пользоваться игрушками и пособиями; знакомить детей с группой, другими помещениями и сотрудниками детского сада, территорией участка с целью повышения самостоятельности; - побуждать к разнообразным действиям с предметами, направленным на ознакомление с их качествами и свойствами; - поддерживать интерес ребенка к тому, что он рассматривает и наблюдает в разные режимные моменты; - устанавливать простые и понятные детям нормы жизни группы, четко исполнять

		<p>правила поведения всеми детьми;</p> <ul style="list-style-type: none"> - проводить все режимные моменты в эмоционально положительном настроении, избегать ситуации спешки и потарапливания детей; - содержать в доступном месте все игрушки и материалы; - поощрять занятия двигательной, игровой, изобразительной, конструктивной деятельностью, выражать одобрение любому результату труда ребенка.
3-4 года	<p>Приоритетной сферой проявления детской инициативы является игровая и продуктивная деятельность.</p>	<ul style="list-style-type: none"> - создавать условия для реализации собственных планов и замыслов каждого ребенка; - рассказывать детям о из реальных, а также возможных в будущем достижениях; - отмечать и публично поддерживать любые успехи детей; - всемерно поощрять самостоятельность детей и расширять её сферу; - помогать найти способ реализации собственных поставленных целей; - способствовать стремлению научиться делать что-то и поддерживать радостное ощущение возрастающей умелости; - в ходе занятий и в повседневной жизни терпимо относиться к затруднениям ребенка, позволять действовать ему в своем темпе; - не критиковать результаты деятельности детей, а также их самих. Ограничить критику исключительно результатами продуктивной деятельности, используя в качестве субъекта критики игровые персонажи; - учитывать индивидуальные особенности детей, стремиться найти подход к застенчивым, нерешительным, конфликтным, непопулярным детям; - уважать и ценить каждого ребенка независимо от его достижений, достоинств и недостатков; - создавать в группе положительный психологический микроклимат, в равной мере проявлять любовь ко всем детям: выражать радость при встрече, использовать ласку и теплые слова для выражения своего отношения к каждому ребенку, проявлять деликатность и терпимость; - всегда предоставлять детям возможность для реализации замыслов в творческой игровой и продуктивной деятельности.
4-5 лет	<p>Приоритетной сферой проявления детской инициативы в данном возрасте является</p>	<ul style="list-style-type: none"> - способствовать стремлению детей делать собственные умозаключения, относиться к их попыткам внимательно, с уважением;

	<p>познавательная деятельность, расширение информационного кругозора, игровая деятельность со сверстниками.</p>	<ul style="list-style-type: none"> - обеспечивать возможности осуществления желания детей переодеваться и наряжаться, примеривать на себя разные роли. Иметь в группе набор атрибутов и элементов костюмов для переодевания, а также технические средства, обеспечивающие стремление детей петь, двигаться, танцевать под музыку; - создавать условия, обеспечивающие детям возможность конструировать из различных материалов себе «дом», укрытие для сюжетных игр; - при необходимости осуждать негативный поступок ребенка с глазу на глаз, но не допускать критики его личности, его качеств; - не допускать диктата, навязывания в выборе сюжетов игр; - обязательно участвовать в играх детей по их приглашению (или при их добровольном согласии) в качестве партнера, равноправного участника, но не руководителя игры. Руководство игрой проводить опосредованно (прием телефона, введения второстепенного героя, объединения двух игр); - привлекать детей к украшению группы к различным мероприятиям, обсуждая разные возможности и предложения; - побуждать детей формировать и выражать собственную эстетическую оценку воспринимаемого, не навязывая им мнение взрослого; - привлекать детей к планированию жизни группы на день, опираться на их желание во время занятий; - читать и рассказывать детям по их просьбе, включать музыку.
<p>5-6 лет</p>	<p>Приоритетной сферой проявления детской инициативы в старшем дошкольном возрасте является внеситуативно – личностное общение со взрослыми и сверстниками, а также информационно познавательная инициатива.</p>	<ul style="list-style-type: none"> - создавать в группе положительный психологический микроклимат, в равной мере проявляя любовь и заботу ко всем детям: выражать радость при встрече, использовать ласку и теплое слово для выражения своего отношения к ребенку; - уважать индивидуальные вкусы и привычки детей; - поощрять желание создавать что-либо по собственному замыслу; обращать внимание детей на полезность будущего продукта для других или ту радость, которую он доставит кому-то (маме, бабушке, папе, другу) - создавать условия для разнообразной самостоятельной творческой деятельности детей;

		<ul style="list-style-type: none"> - при необходимости помогать детям в решении проблем организации игры; - привлекать детей к планированию жизни группы на день и на более отдаленную перспективу. Обсуждать совместные проекты; - создавать условия и выделять время для самостоятельной творческой, познавательной деятельности детей по интересам.
6-7 лет	<p>Приоритетной сферой проявления детской инициативы в данном возрасте является научение, расширение сфер собственной компетентности в различных областях практической предметности, в том числе орудийной деятельности, а также информационная познавательная деятельность.</p>	<ul style="list-style-type: none"> - вводить адекватную оценку результата деятельности ребенка с одновременным признанием его усилий и указанием возможных путей и способов совершенствования продукта деятельности; - спокойно реагировать на неуспех ребенка и предлагать несколько вариантов исправления работы: повторное исполнение, доделывание, совершенствование деталей. Рассказывать детям о своих трудностях, которые испытывали при обучении новым видам деятельности; - создавать ситуации, позволяющие ребенку реализовать свою компетентность, обретая уважение и признание взрослых и сверстников; - обращаться к детям, с просьбой продемонстрировать свои достижения и научить его добиваться таких же результатов сверстников; - поддерживать чувство гордости за свой труд и удовлетворение его результатами; - создавать условия для различной самостоятельной творческой деятельности детей по их интересам и запросам, предоставлять детям на данный вид деятельности определенное время; - при необходимости помогать детям решать проблемы при организации игры; - проводить планирование жизни группы на день, неделю, месяц с учетом интересов детей, стараться реализовывать их пожелания и предложения; - презентовать продукты детского творчества другим детям, родителям, педагогам (концерты, выставки и др.)

Взаимодействие взрослых с детьми является важнейшим фактором развития ребенка и пронизывает все направления образовательной деятельности.

С помощью взрослого и в самостоятельной деятельности ребенок учится познавать окружающий мир, играть, рисовать, общаться с окружающими. Процесс приобщения к культурным образцам человеческой деятельности (культуре жизни, познанию мира, речи, коммуникации, и прочим), приобретения культурных умений при взаимодействии со взрослыми и в самостоятельной деятельности в предметной среде называется процессом овладения культурными практиками.

Процесс приобретения общих культурных умений во всей его полноте возможен только в том случае, если взрослый выступает в этом процессе в роли партнера, а не руководителя, поддерживая и развивая мотивацию ребенка. Партнерские отношения взрослого и ребенка в Организации и в семье являются разумной альтернативой двум диаметрально противоположным подходам: прямому обучению и образованию, основанному на идеях «свободного воспитания». Основной функциональной характеристикой партнерских отношений является равноправное относительно ребенка включение взрослого в процесс деятельности. Взрослый участвует в реализации поставленной цели наравне с детьми, как более опытный и компетентный партнер.

Для личностно-порождающего взаимодействия характерно принятие ребенка таким, какой он есть, и вера в его способности. Взрослый не подгоняет ребенка под какой-то определенный «стандарт», а строит общение с ним с ориентацией на достоинства и индивидуальные особенности ребенка, его характер, привычки, интересы, предпочтения. Он сопереживает ребенку в радости и огорчениях, оказывает поддержку при затруднениях, участвует в его играх и занятиях. Взрослый старается избегать запретов и наказаний. Ограничения и порицания используются в случае крайней необходимости, не унижая достоинство ребенка. Такой стиль воспитания обеспечивает ребенку чувство психологической защищенности, способствует развитию его индивидуальности, положительных взаимоотношений со взрослыми и другими детьми.

Личностно-порождающее взаимодействие способствует формированию у ребенка различных позитивных качеств. Ребенок учится уважать себя и других, так как отношение ребенка к себе и другим людям всегда отражает характер отношения к нему окружающих взрослых. Он приобретает чувство уверенности в себе, не боится ошибок. Когда взрослые предоставляют ребенку самостоятельность, оказывают поддержку, вселяют веру в его силы, он не пасует перед трудностями, настойчиво ищет пути их преодоления.

Ребенок не боится быть самим собой, быть искренним. Когда взрослые поддерживают индивидуальность ребенка, принимают его таким, каков он есть, избегают неоправданных ограничений и наказаний, ребенок не боится быть самим собой, признавать свои ошибки. Взаимное доверие между взрослыми и детьми способствует истинному принятию ребенком моральных норм.

Ребенок учится брать на себя ответственность за свои решения и поступки. Ведь взрослый везде, где это возможно, предоставляет ребенку право выбора того или действия. Признание за ребенком права иметь свое мнение, выбирать занятия по душе, партнеров по игре способствует формированию у него личностной зрелости и, как следствие, чувства ответственности за свой выбор.

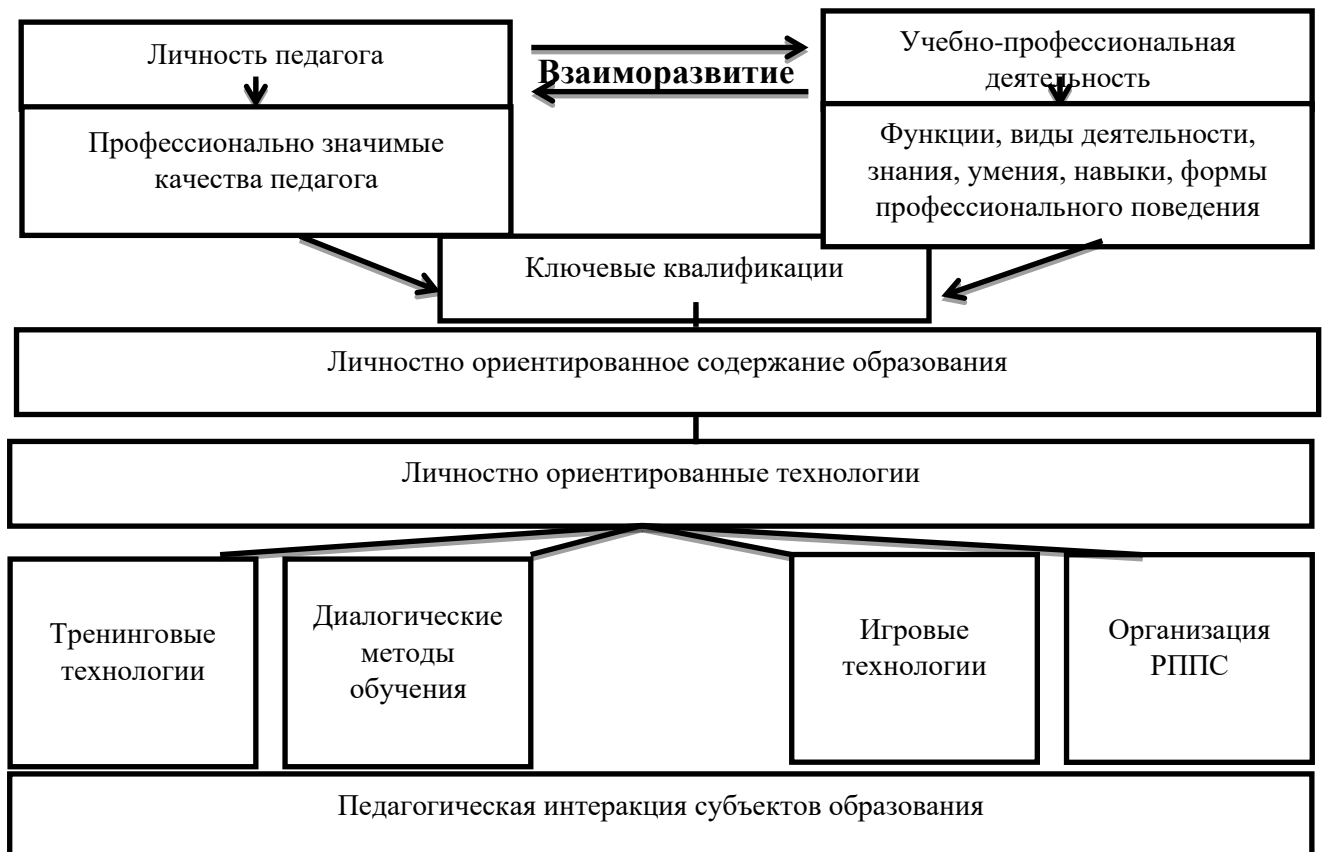
Ребенок приучается думать самостоятельно, поскольку взрослые не навязывают ему своего решения, а способствуют тому, чтобы он принял собственное.

Ребенок учится адекватно выражать свои чувства. Помогая ребенку осознать свои переживания, выразить их словами, взрослые содействуют формированию у него умения проявлять чувства социально приемлемыми способами.

Ребенок учится понимать других и сочувствовать им, потому что получает этот опыт из общения со взрослыми и переносит его на других людей.

Реализация данных принципов предполагает «через-себя-понимание», создание общего психологического пространства, игровое построение процесса образования, а в качестве форм работы с детьми — организацию дискуссий, диалогов, совместных наблюдений и экспериментов.

Модель личностно-ориентированного подхода во взаимодействии взрослых и детей дошкольного возраста



2.5. Особенности взаимодействия педагогического коллектива с семьями обучающихся (ФОП ДО п.26)

В соответствии с ФЗ «Об образовании в Российской Федерации» родители являются не только равноправными, но и равноответственными участниками образовательного процесса.

В МБДОУ применяются следующие методы и формы работы с родителями:

- **Педагогический мониторинг** - изучение особенностей семейного воспитания, традиций семьи, выявление факторов семейного неблагополучия, проблем в воспитании детей, удовлетворенности деятельностью педагогов, анкетирование, беседы, диагностические игры.
- **Педагогическая поддержка** (мероприятия, способствующие сплочению родительского коллектива, детей родителями, совместная деятельность на темы совместных путешествий, увлечений, творческой деятельности, формирование традиций группы)
- **Педагогическое образование** (удовлетворение образовательных запросов родителей, семинары, творческие мастерские, психолого-педагогические тренинги, родительские клубы)
- **Совместная деятельность педагогов и родителей** (совместные праздники и досуги, детские дни рождения, формирование групповых традиций, совместные с детьми формы деятельности)

Основные формы взаимодействия с семьей

Собрания – встречи - разностороннее знакомство педагогов с семьями и семей воспитанников между собой, знакомство семей с педагогами. Проводятся регулярно в течение года, решая на каждой встрече свои задачи.

Непосредственное общение: беседы, консультации, собрания, конференции.

Опосредованное общение: стенды, газеты, журналы, семейные календари, разнообразные буклеты, интернет-сайты (дошкольного учреждения, дошкольных групп, управления образованием, личные сайты педагогов), электронные переписки.

Цель таких общений - информирование друг друга о разнообразных фактах из жизни детей в детском саду и семье, о состоянии каждого ребенка (его самочувствии, настроении), о развитии детско-взрослых (в том числе детско-родительских) отношений.

Информационный листок дает родителям полную информацию об интересных событиях в жизни их детей в детском саду, чтобы они могли поговорить с ребенком об этом дома или по дороге из детского сада; сохранить чувство сопричастности к жизни ребенка, поддерживать эмоциональную связь с ребенком; при желании продолжить работу над той или иной темой в дальнейшем.

Почтовый ящик - родители могут класть записки со своими идеями и предложениями, обращаться с вопросами к специалистам, заведующей или старшему воспитателю.

Заданные вопросы освещаются на родительских собраниях или даются специалистами письменно. Такая форма работы позволяет родителям делиться своими мыслями с воспитателем и эффективна, когда нехватка времени мешает родителям встретиться с педагогом лично.

Официальный сайт ДООУ – как одна из форм работы с родителями посредством применения ИКТ, предоставляет родителям возможность оперативного получения сведений о ДООУ, особенностях работы, педагогах и специалистах, образовательных программах, проводимых мероприятиях, новостях и т.д. С помощью сайта родители могут оперативно получать интересующую их информацию, консультироваться со специалистами по различным вопросам, занимать не пассивную, а активную позицию.

Родительские конференции, основная цель которых обмен опытом семейного воспитания. Родители заранее готовят сообщение, педагог при необходимости оказывает помощь в выборе темы, оформлении выступления. На конференции может выступить любой приглашенный специалист или педагоги ДООУ.

Основные формы обучения родителей: лекции, семинары, мастер-классы, тренинги, проекты, игры.

Мастер-класс - форма обучающего занятия, которая обладает следующими признаками:

- мастер - класс имеет обучающую цель;
- педагог, это мастер, который знает, как учить;
- все остальные участники, находятся в роли учеников;
- все действия выполняются пошагово, по алгоритму;
- по окончании мастер-класса каждый участник приобретает новое умение.

Семинары-практикумы, тренинги (играем с родителями вместо детей) позволяют знакомить родителей с современным игровым оборудованием и играми, направленными на развитие и коррекцию детей. Эта форма работы позволяет педагогу наиболее успешно осуществлять работу с родителями по овладению ими педагогическими знаниями. Участвуя в деловых играх, родители учатся анализировать собственные действия, видеть даже в мелочах педагогическое явление, подходить к воспитанию как к серьезному и целенаправленному процессу.

Проектная деятельность – актуальная форма совместной деятельности. Идеями для проектирования могут стать любые предложения, направленные на улучшение отношений педагогов, детей и родителей, на развитие ответственности, инициативности, например, организация семейного летнего отдыха детей, проведение Дня семьи в детском саду, создание сетевого интернет-сообщества воспитывающих взрослых и др.

Творческие мастерские - это своего рода художественные мастерские, объединяющие семьи воспитанников для занятий творчеством в сопровождении педагога: художника, хореографа, актера. Творческое взаимодействие педагога, детей и родителей в студии может быть разнообразным по форме: совместные специально-организованные занятия; мастер-классы для родителей по рисунку, живописи, рукоделию (по выбору родителей); встречи с искусствоведами, художниками, мастерами декоративно-прикладного искусства; посещение музеев, художественных выставок.

Семейные праздники – новая форма, актуализирующая сотворчество детей и воспитывающих взрослых. Это особый день, объединяющий педагогов и семьи воспитанников по случаю какого-либо события: День матери, Новый год, День Победы, Международный День семьи (15 мая), Всероссийский День семьи, любви и верности (8 июля).

Детские праздники - традиционные для дошкольных групп праздники, посвященные знаменательным событиям в жизни страны.

Семейный театр - театр в детском саду как творческое объединение нескольких семей и педагогов (воспитателей, музыкального руководителя), может быть создан и при поддержке работников культуры (режиссера и актеров театра).

Тематические акции – это одна из интерактивных форм работы с родителями. Акции направлены на сотрудничество в решении проблем образования и воспитания детей, повышения роли и ответственности родителей, педагогов в деле профилактики детского дорожно-транспортного травматизма и воспитания ребёнка. Основными целями проводимых акций является формирование системы педагогического взаимодействия ДОО и семьи в интересах развития личности ребенка, разработка технологии реализации этого взаимодействия по различным направлениям.

Конкурсы совместных творческих или исследовательских работ, интеллектуальные, поделок, рисунков и т.д.

Одной из современных интерактивных форм взаимодействия с родителями являются **образовательные квесты**. В процессе реализации образовательных квестов происходит активное вовлечение родителей в образовательный процесс детского сада, определяются маршруты выходного дня, повышается компетентность родителей по вопросам краеведения, патриотического и нравственного воспитания детей.

Психолого-педагогическая гостиная способствует привлечению родителей к детской игре, дает возможность почувствовать её значимость, освоить способы эффективного игрового взаимодействия.

Стена особого назначения - оформляется творческими работами воспитателей, родителей и детей. Такая работа предполагает обмен опытом, знаниями, материалами. Творческая работа каждого участника в отдельности предполагает достижение общего результата, объединяет интересы детей, родителей и воспитателей, способствует формированию дружеских взаимоотношений между участниками творческой деятельности, и в то же время стимулирует эффект соревнования. Продукт общей деятельности несёт в себе и творческую, и воспитательную, и познавательную, и коммуникативную функции. Дошкольники с воспитателями определяют тему предстоящей экспозиции, распределяют задания и намечают план работы. Причем для поддержания интереса материалы стены ежемесячно обновляются.

Тематические консультации позволяют дать родителям квалифицированный совет. Тематика консультаций формируется с учётом пожеланий родителей, соответственно программным требованиям и актуальности. Главное назначение консультации - родители убеждаются в том, что в детском саду они могут получить поддержку, совет и ответы на интересующие вопросы.

Конкурсы, викторины, выставки, развлечения дают возможность объединиться в стремлении к победе, укрепляют взаимопонимание и повышают интерес друг к другу. Цель и основное предназначение этих форм работы - пропаганда достижений дошкольного образования и воспитания, лучшего опыта семейной педагогики.

Творческие задания служат средством отбора интересных идей, образцов для интерьера детского сада, используются для обогащения предметной среды детского сада, тематического оформления музыкального зала и групповых комнат перед неделей традиционных праздников и событий: «Зимняя сказка», «Рождество приходит в каждый дом», «Пасха – светлое Христово воскресение», «Осенние дары», «Сказка – умница и прелесть с нами рядышком живет».

Семейный вернисаж - семьям воспитанников предлагается представить в наглядной форме семейные ценности, традиции, увлечения. Возможно, представить свою родословную, придумать герб, гимн, осветить достижения членов семьи в различных сферах деятельности. У многих родителей открываются скрытые таланты, о которых они не подозревали, пока не пришлось рисовать, творить, мастерить самим. Все это вызывает много восторгов и удивлений, как у детей, так и у взрослых.

Добрые дела своими руками - детско-родительские акции социально-нравственной направленности, позволяющие объединить детей, родителей, педагогов для осуществления общего дела, реализации единой цели.

Каждая форма общения педагога с родителями имеет определённые цели и задачи. Систематическое применение в работе с родителями разнообразных форм ведёт к привлечению внимания родителей к проблемам воспитания детей, получению необходимого запаса знаний и, таким образом, повышению педагогической грамотности. Неформальный подход к организации и проведению этих форм общения ставит воспитателей перед необходимостью использования разнообразных методов активизации родителей.

С целью оказания помощи родителям детей, не посещающих дошкольные образовательные учреждения, и получающим дошкольное образование в форме семейного образования, организована деятельность **Консультационного центра** (<http://st-dou44.ru/konsultatcionnyy-tcentr>) .

Региональный компонент в части, формируемой участниками образовательных отношений.

Электронный портфель игровых и образовательных практик поддержки семей с детьми дошкольного возраста «Дети в приоритете» способствует оказанию помощи родителям при невозможности посещения детского сада. Содержание максимально приближено к событийному принципу тематического планирования Программы. Электронный портфель включает ссылки на проверенные образовательные ресурсы, которые помогут получить информацию по развитию, воспитанию и сопровождению детей в современном мире. Содержание электронного пособия включает как информационную составляющую (консультации, памятки, буклеты, статьи, сборники практик, мультипликационный материал, презентации), так и активные практики (мастер-классы, видеолекции, видеосюжеты, видеозанятия, виртуальные экскурсии). Работать с электронным портфелем поможет видеоинструкция.

Электронный портфель игровых и образовательных практик поддержки семей с детьми дошкольного возраста «Дети в приоритете» размещен по ссылке http://образование31.пф/media/site_platform_media/2023/6/29/elektronnyj-portfel.pdf .

2.6. Направления и задачи коррекционно-развивающей работы

Нормативно-правовые документы (регионального и муниципального уровней) и локальные акты организации, регламентирующие инклюзивное образование обучающихся:

<https://st-dou44.ru/dostupnaya-sreda-2>

<https://st-dou44.ru/sozдание-v-dou-usloviy-dlya-detey-s-ovz>

Контингент МБДОУ ДС №44 «Золушка»:

Общее количество - 214 воспитанника, из них 39 воспитанников с ОВЗ (18,2%)

Группа компенсирующей направленности для детей с задержкой психического развития – 12 детей, из них с умственной отсталостью 3 ребенка, с расстройством аутистического спектра 3 ребенка

Группа компенсирующей направленности для детей с расстройством аутистического спектра (ресурсная группа) – 7 детей

Группы компенсирующей направленности для детей с тяжелыми нарушениями речи – 21 ребенок.

Группа кратковременного пребывания для детей с задержкой психического развития – 2 ребенка

В рамках сетевого взаимодействия специалистами МБДОУ ДС №44 «Золушка» осуществляется психолого-педагогическое сопровождение:

МБДОУ «Потуданский детский сад «Капелька» - 15 детей

МБДОУ «Шаталовский детский сад «Крепыш» - 40 детей

Реализуемые АООП/ АДОП:

1. Образовательная программа дошкольного образования МБДОУ ДС №44 «Золушка»

2. Адаптированная образовательная программа дошкольного образования для детей с тяжелыми нарушениями речи МБДОУ ДС №44 «Золушка»

3. Адаптированная образовательная программа дошкольного образования для детей с задержкой психического развития МБДОУ ДС №44 «Золушка»

4. Адаптированная образовательная программа дошкольного образования детей с расстройствами аутистического спектра МБДОУ ДС №44 «Золушка»

Дополнительное образование детей с ОВЗ:

1. Адаптированная дополнительная общеобразовательная общеразвивающая «Веселый язычок»

2. Адаптированная дополнительная общеобразовательная общеразвивающая программа «В гармонии с миром» для детей 5-8 лет с расстройством аутистического спектра

Формы организации инклюзивного образовательного процесса:

1. Группы компенсирующей направленности

2. Ресурсная группа

3. Группа кратковременного пребывания

4. Полная инклюзия в группе общеразвивающей направленности

5. Кабинет ранней помощи

6. Консультационный центр

7. Сетевое взаимодействие в сфере психолого-логопедического обследования детей 3-7 лет

Доступность образовательной среды организации для инклюзивного образования.

Для обеспечения безбарьерной среды приказом образовательной организации:

- назначено ответственное лицо за организацию и проведение работы по обеспечению доступности и услуг для инвалидов и иных МГН;
- утверждены «Правила оказания услуг инвалидам и иным маломобильным группам населения»;
- утверждена «Программа обучения персонала по вопросам, связанным с организацией и обеспечением доступности для инвалидов объектов и услуг»;
- утверждены должностная инструкция ответственного сотрудника за организацию работы по обеспечению доступности объекта и услуги, инструктаж персонала в учреждении.

В группах компенсирующей направленности имеются учебно-методические игры и пособия в соответствии с целями и задачами Программы, индивидуальных и возрастных особенностей детей. В каждой группе имеются оборудованные логопедические кабинеты.

В детском саду также имеется оборудованный физкультурный, музыкальный залы, спортивная площадка на участке детского сада.

Для организации оздоровительной и профилактической работы в дошкольном учреждении имеются медицинский кабинет, прививочный кабинет, изолятор, бактерицидные лампы. Проводится витаминизация третьего блюда.

Для организации доступной среды в дошкольном учреждении созданы условия: оборудован пандус, расширены дверные проемы, имеется внешняя и внутренняя навигация по территории детского сада.

Для образовательной деятельности с детьми с ОВЗ, имеющими особые образовательные потребности, оборудована сенсорная комната, кабинеты специалистов и групповые оснащены тактильным и дидактическим оборудованием.

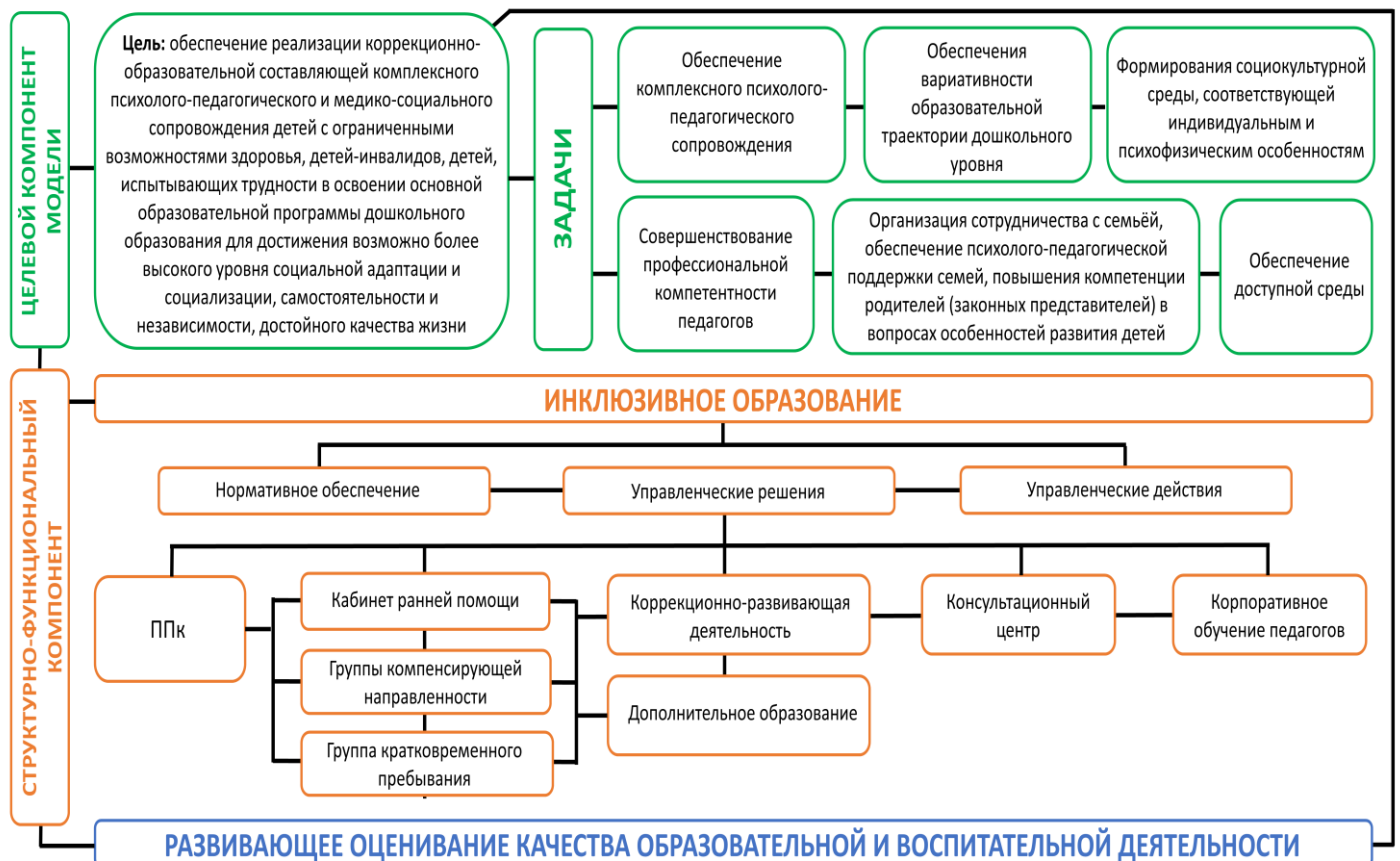
Развитие современного общества предъявляет новые требования к дошкольным образовательным учреждениям, к организации воспитательно-образовательного процесса, выбору и обоснованию основных и парциальных программ, результатам и результативности их деятельности.

Модель комплексного сопровождения детей с ОВЗ определяет содержание и организацию воспитательно-образовательного процесса для детей с ограниченными возможностями здоровья и направлена на создание в ДОО специальных условий воспитания, обучения, позволяющих учитывать особые образовательные потребности детей с ограниченными возможностями здоровья посредством индивидуализации и дифференциации образовательного процесса.

Модель комплексного сопровождения детей с ОВЗ в условиях ДОО имеет цель – создание оптимальной системы комплексного сопровождения детей с ОВЗ в условиях ДОО, направленного:

- на максимальное всестороннее развитие ребенка в соответствии с его возможностями;
- коррекцию его психофизических недостатков;
- актуальное включение в окружающую социальную среду;
- подготовку к школьному обучению.

Технология воспитания и образования детей в рамках созданной модели характеризуется личностно-ориентированным подходом к ребенку, использованием таких видов психолого-педагогической деятельности, как поддержка, помощь, адаптация, коррекция и развитие.



общеобразовательная

В МБДОУ ДС №44 «Золушка» организованы следующие формы интегрированного обучения детей с ОВЗ:

1) **Временная интеграция.**

- Группа компенсирующей направленности №6 для детей с задержкой психического развития
- Группа компенсирующей направленности №5, №4 для детей с тяжелыми нарушениями речи
- Группа компенсирующей направленности №13 для детей с расстройством аутистического спектра (ресурсная группа)
- Группа кратковременного пребывания детей
- Кабинет ранней помощи

Функционирование данной формы интеграции детей с ОВЗ в образовательное пространство ДОО основано на принципе абилитации, то есть данная категория детей объединяются с детьми массовых групп при проведении праздников, тематических акций, мероприятий воспитательного значения.

2) **Полная интеграция.**

Дети, имеющие отклонения в развитии, имеют право обучаться в массовых группах при наличии рекомендаций ТППК. Для данных воспитанников специалистами ДОО разрабатывается адаптированная образовательная программа (АОП).

В качестве основной технологии организации инклюзивного образования – социокультурная реабилитация.

Технология социокультурной реабилитации направлена на:

- выход детей с ОВЗ из состояния изолированности от общества;
- реализация конституционных прав детей с ОВЗ на образование в соответствии с их возможностями;
- получение ими образования в соответствии с индивидуальными возможностями;
- реализация себя в обществе;
- повышение качества жизни;
- улучшение социально-экономического положения семей, воспитывающих детей с ОВЗ.

Целевая группа: дети от 0 до 8 лет, их родители/законные представители и педагоги ДООУ.

Педагогические ценности, лежащие в основе социокультурной реабилитации:

1. по отношению к ребенку с ОВЗ – формирование жизненных компетенций, баланс академических знаний - адекватный его индивидуально-типологическим особенностям и соответствующий потребностям ребенка и его семьи;
2. по отношению к родителям - триединство ориентиров - на высокое качество освоения АОП, конструктивную социальную активность (развитие социальной компетентности) и сотрудничество (толерантность, взаимопомощь);
3. по отношению к педагогу - принятие и учет различий, индивидуального своеобразия воспитанников; создание ситуации успеха для всех детей; баланс коллективного и индивидуального в учебно-воспитательном процессе.

Показателями результативности и эффективности внедрение социокультурной реабилитации являются:

- создание социально-педагогической развивающей среды, включающей организованное предметно-игровое пространство;
- активность участников взаимодействия - родителей, педагогов и ребёнка, предполагающая интерес, желание участвовать в совместной деятельности, способность ее инициировать, поддерживать и развивать;
- участие ребенка с ОВЗ в различных мероприятиях, конкурсах;
- привитие толерантного отношения детей детского сада к ребёнку с ограниченными возможностями здоровья.

Социокультурная реабилитация реализуется через событийность. Виды и формы деятельности реализуются на основе последовательных циклов, которые при необходимости могут повторяться в расширенном, углубленном и соответствующем возрасту варианте неограниченное количество раз.

Эти циклы представлены следующими элементами:

- погружение – знакомство, которое реализуется в различных формах: чтение, просмотр, экскурсии и пр.;
- разработка коллективного проекта, в рамках которого создаются творческие продукты;
- организация события, в котором воплощается смысл ценности.

Сотрудничество всех субъектов взаимодействия направлено на организацию единого интегрированного пространства для социализации воспитанников с ОВЗ, которое включает в себя:

- нормативно-правовое сопровождение процесса;
- программно-методическое оснащение;

- консультативно-диагностическое сопровождение воспитанников и семьи;
- организацию профессиональной, педагогически целесообразной образовательной среды;
- создание комфортной, доступной, вариативной предметно-пространственной среды;
- организацию досуговой деятельности.

В качестве средств реализации **социокультурной реабилитации** выступают следующие основные **виды деятельности**:

- совместная игра воспитателя и детей, самостоятельная детская игра (сюжетно-ролевая, режиссерская, игра-драматизация, строительно-конструктивные игры).
- ситуации общения и накопления положительного социально-эмоционального опыта носят проблемный характер и заключают в себе жизненную проблему близкую детям дошкольного возраста, в разрешении которой они принимают непосредственное участие.
- коллективная и индивидуальная трудовая деятельность носит общественно полезный характер и организуется как хозяйственно-бытовой труд и труд в природе.
- творческая мастерская, предоставляющая детям условия для использования и применения знаний и умений.
- музыкально-театральная и литературная гостиная (детская студия) - форма организации художественно-творческой деятельности детей, предполагающая организацию восприятия музыкальных и литературных произведений, творческую деятельность детей и свободное общение воспитателя и детей на литературном или музыкальном материале.
- детский досуг - вид деятельности, целенаправленно организуемый взрослыми для игры, отдыха (например, для занятий рукоделием, художественным трудом и пр.).
- развлечения способствуют разностороннему развитию, знакомят с различными видами искусства, пробуждают радостные чувства, поднимают настроение и жизненный тонус, повышают двигательную активность. Развлечения с одной стороны, закрепляют навыки и умения, полученные на занятиях, а с другой – в интересной форме вызывают потребность в познании нового, расширяют кругозор, знания об окружающем мире.
- выставки. По тематике многих мероприятий проводятся выставки: информационные, фотовыставки, декоративно-прикладного искусства, экологические, социальные.
- социальные и экологические акции. В акциях принимают участие сотрудники, родители и воспитанники дошкольного учреждения. В ходе акций дошкольники получают природоведческие знания, социокультурные и экологические навыки, активную жизненную позицию.
- конкурсы, викторины. Эти мероприятия имеют познавательное содержание и проходят в развлекательной форме. Проводятся по всем направлениям развития дошкольников.

Содержание КРР для каждого обучающегося определяется с учётом рекомендаций ППк ДОО, ТПМПК.

В образовательной практике определяются нижеследующие категории **целевых групп воспитанников** для оказания им адресной психологической помощи и включения их в программы психолого-педагогического сопровождения:

- 1) нормотипичные дети с нормативным кризисом развития;
- 2) обучающиеся с ООП:
 - с ОВЗ и (или) инвалидностью, получившие статус в порядке, установленном законодательством Российской Федерации;
 - обучающиеся по индивидуальному учебному плану (учебному расписанию) на основании медицинского заключения (дети, находящиеся под диспансерным наблюдением, в т.ч. часто болеющие дети); часто болеющие дети характеризуются повышенной заболеваемостью острыми респираторными инфекциями, которые не связаны с врожденными и наследственными состояниями, приводящими к большому количеству пропусков ребёнком в посещении ДОО;
 - обучающиеся, испытывающие трудности в освоении образовательных программ, развитии, социальной адаптации;
 - одаренные дети;
- 3) дети и (или) семьи, находящиеся в трудной жизненной ситуации, признанные таковыми в нормативно установленном порядке;
- 4) дети и (или) семьи, находящиеся в социально опасном положении (безнадзорные, беспризорные, склонные к бродяжничеству), признанные таковыми в нормативно установленном порядке;
- 5) обучающиеся «группы риска»: проявляющие комплекс выраженных факторов риска негативных проявлений (импульсивность, агрессивность, неустойчивая или крайне низкая (завышенная) самооценка, завышенный уровень притязаний).

КРР с детьми целевых групп в ДОО осуществляется в ходе всего образовательного процесса, во всех видах и формах деятельности, как в совместной деятельности детей в условиях дошкольной группы, так и в форме коррекционно- развивающих групповых (индивидуальных) занятий.

КРР строится дифференцированно в зависимости от имеющихся у обучающихся дисфункций и особенностей развития (в познавательной, речевой, эмоциональной, коммуникативной, регулятивной сферах) и должна предусматривать индивидуализацию психолого-педагогического сопровождения.

Содержание коррекционно-развивающей работы в ДОО включает следующие блоки:

Этапы	Содержание деятельности	Инструментарий
Диагностическая работа	Своевременное выявление детей, нуждающихся в психолого- педагогическом сопровождении; раннюю (с первых дней пребывания обучающегося в ДОО) диагностику отклонений в развитии и анализ причин трудностей социальной адаптации; комплексный сбор сведений об	*Диагностический комплекс «Цветик-семицветик» для детей 3-4 лет/ Н.Ю. Куражева, А.С. Тузаева, И.А. Козлова; под ред. Н.Ю. Куражевой; худож. Е.Ф. Фомич.- СПб.; М.: Речь, 2018. *Диагностический комплекс «Цветик-семицветик» для детей 4-5 лет/ Н.Ю. Куражева, А.С. Тузаева, И.А. Козлова; под ред. Н.Ю. Куражевой; худож. Е.Ф.

	<p>обучающемся на основании диагностической информации от специалистов разного профиля; определение уровня актуального и зоны ближайшего развития обучающегося с ОВЗ, с трудностями в обучении и социализации, выявление его резервных возможностей; изучение уровня общего развития обучающихся (с учётом особенностей нозологической группы), возможностей вербальной и невербальной коммуникации со сверстниками и взрослыми; Изучение развития эмоционально-волевой сферы и личностных особенностей обучающихся; Изучение индивидуальных образовательных и социально-коммуникативных потребностей обучающихся; Изучение социальной ситуации развития и условий семейного воспитания ребёнка; изучение уровня адаптации и адаптивных возможностей обучающегося; Изучение направленности детской одаренности; изучение, констатацию в развитии ребёнка его интересов и склонностей, одаренности; Мониторинг развития детей и предупреждение возникновения психолого-педагогических проблем в их развитии; Выявление детей-мигрантов, имеющих трудности в обучении и социально-психологической адаптации, дифференциальная диагностика и оценка этнокультурной природы имеющих трудности; Всестороннее психолого-педагогическое изучение личности ребёнка; выявление и</p>	<p>Фомич.- СПб.; М.: Речь, 2018. *Диагностический комплекс «Цветик-семицветик» для детей 5-6 лет/ Н.Ю. Куражева, А.С. Тузаева, И.А. Козлова; под ред. Н.Ю. Куражевой; худож. Е.Ф. Фомич.- СПб.; М.: Речь, 2018. *Диагностический комплекс «Цветик-семицветик» для детей 6-7 лет/ Н.Ю. Куражева, А.С. Тузаева, И.А. Козлова; под ред. Н.Ю. Куражевой; худож. Е.Ф. Фомич.- СПб.; М.: Речь, 2018.</p>
--	---	--

	<p>изучение неблагоприятных факторов социальной среды и рисков образовательной среды; Системный разносторонний контроль специалистов за уровнем и динамикой развития обучающегося, а также за созданием необходимых условий, соответствующих особым (индивидуальным) образовательным потребностям обучающегося.</p>	
<p>Коррекционно-развивающая работа</p>	<p>Выбор оптимальных для развития обучающегося коррекционно-развивающих программ/методик психолого- педагогического сопровождения в соответствии с его особыми (индивидуальными) образовательными потребностями; организацию, разработку и проведение специалистами индивидуальных и групповых коррекционно-развивающих занятий, необходимых для преодоления нарушений поведения и развития, трудностей в освоении образовательной программы и социализации; Коррекцию и развитие высших психических функций; развитие эмоционально-волевой и личностной сферы обучающегося и психологическую коррекцию его поведения; Развитие коммуникативных способностей, социального и эмоционального интеллекта обучающихся, формирование их коммуникативной компетентности; коррекцию и развитие психомоторной сферы, координации и регуляции движений; Создание условий, Обеспечивающих развитие, обучение и воспитание детей с</p>	<p>Наглядные (непосредственное наблюдение и его разновидности, опосредованное наблюдение, показ и рассматривание картинок, объектов и их действий); Метод наглядного моделирования (пиктограммы, мнемотаблицы, предметно-схематические модели); Словесные (чтение, рассказывание, речевой образец, заучивание наизусть, пересказ, обобщающая беседа, рассказывание без опоры на наглядный материал, повторение, словесное упражнение (параллельно-пофразовое высказывание, договаривание), оценка детской речи, вопрос, совместный рассказ, указания); практические (дидактические игры, игры-драматизации, инсценировки, дидактические упражнения)</p>

	<p>ярко выраженной познавательной направленностью, высоким уровнем умственного развития или иной направленностью одаренности; Создание насыщенной развивающей предметно-пространственной среды для разных видов деятельности; Формирование инклюзивной образовательной среды, в том числе обеспечивающей включение детей иностранных граждан в российское образовательное пространство с сохранением культуры и идентичности, связанных со страной происхождения; оказание поддержки ребенку в случаях неблагоприятных условий жизни, психотравмирующих обстоятельствах при условии информирования соответствующих структур социальной защиты; преодоление педагогической запущенности в работе с обучающимся, стремление Устранить неадекватные методы воспитания в семье во взаимодействии родителей (законных представителей) с детьми; помощь в устранении психотравмирующих ситуаций в жизни ребенка.</p>	
<p>Консультативная работа</p>	<p>Разработку рекомендаций по основным направлениям работы с обучающимся с трудностями в обучении и социализации, единых для всех участников образовательных отношений; Консультирование специалистами педагогов по выбору индивидуально ориентированных методов и приемов работы с обучающимся; Консультативную помощь семье в вопросах выбора</p>	<p>Разработка рекомендаций Консультации специалистами педагогов Консультации в помощь семье</p>

	оптимальной стратегии воспитания и приемов коррекционно-развивающей работы с ребенком	
Информационно-просветительская работа	<p>Различные формы просветительской деятельности направленные на разъяснение участникам образовательных отношений — обучающимся (в доступной для дошкольного возраста форме), их родителям (законным представителям), педагогическим работникам — вопросам, связанных с особенностями образовательного процесса и психолого-педагогического сопровождения обучающихся, в том числе с ОВЗ, трудностями в обучении и социализации;</p> <p>для педагогов и родителей по разъяснению индивидуально-типологических особенностей различных категорий обучающихся, в том числе с ОВЗ, трудностями в обучении и социализации.</p>	<p>Лекции, беседы, информационные стенды, печатные материалы, электронные ресурсы. Проведение тематических выступлений, онлайн-консультаций для педагогов и родителей (законных представителей) по разъяснению индивидуально-типологических особенностей различных категорий обучающихся, в том числе с ОВЗ, трудностями в обучении и социализации.</p>
Направленность коррекционно-развивающей работы с одаренными обучающимися	<p>Определение вида одаренности, интеллектуальных и личностных особенностей детей, прогноз возможных проблем и потенциала развития: вовлечение родителей (законных представителей) в образовательный процесс и установление с ними отношений сотрудничества как обязательного условия поддержки и развития одаренного ребёнка, как в ДОО, так и в условиях семейного воспитания;</p> <p>создание атмосферы доброжелательности, заботы и уважения по отношению к ребёнку, обстановки, формирующей у ребёнка чувство собственной значимости, поощряющей проявление его индивидуальности;</p> <p>сохранение и поддержка индивидуальности ребёнка,</p>	<p>Включение ребенка в программу КРР, определение индивидуального маршрута психолого-педагогического сопровождения осуществляется на основе заключения ППК по результатам психологической и педагогической диагностики.</p>

	<p>развитие его индивидуальных способностей и творческого потенциала как субъекта отношений с людьми, миром и самим собой; формирование коммуникативных навыков и развитие эмоциональной устойчивости; организация предметно-развивающей, обогащённой образовательной среды в условиях ДОО, благоприятную для развития различных видов способностей и одаренности.</p>	
<p>Направленность КРР с воспитанниками, имеющими девиации развития и поведения</p>	<p>Коррекция/развитие социально-коммуникативной, личностной, эмоционально-волевой сферы; помощь в решении поведенческих проблем; формирование адекватных, социально-приемлемых способов поведения; развитие рефлексивных способностей; совершенствование способов саморегуляции.</p>	<p>Включение ребенка из «группы риска» в программу КРР, определение индивидуального маршрута психолого-педагогического сопровождения осуществляется на основе заключения ППк по результатам психологической диагностики или по обоснованному запросу педагога/родителей (законных представителей).</p>

КРР с детьми, находящимися под диспансерным наблюдением, в т.ч. часто болеющие дети, имеет выраженную специфику.

Детям, находящимся под диспансерным наблюдением, в т.ч. часто болеющим детям, свойственны: быстрая утомляемость, длительный период восстановления после заболевания и (или) его обострения (не менее 4-х недель), специфические особенности межличностного взаимодействия и деятельности (ограниченность круга общения больного ребёнка, объективная зависимость от взрослых (родителей (законных представителей), педагогов), стремление постоянно получать от них помощь).

Для детей, находящихся под диспансерным наблюдением, в т.ч. часто болеющих детей, старшего дошкольного возраста характерны изменения в отношении ведущего вида деятельности - сюжетно-ролевой игры, что оказывает негативное влияние на развитие его личности и эмоциональное благополучие.

В итоге у ребёнка появляются сложности в освоении программы и социальной адаптации. Направленность КРР с детьми, находящимися под диспансерным наблюдением, в т.ч. часто болеющими детьми на дошкольном уровне образования:

- коррекция (развитие) коммуникативной, личностной, эмоционально-волевой сфер, познавательных процессов;
- снижение тревожности;
- помощь в разрешении поведенческих проблем;
- создание условий для успешной социализации, оптимизация межличностного взаимодействия со взрослыми и сверстниками.

Включение часто болеющих детей в программу КРР, определение индивидуального маршрута психолого-педагогического сопровождения осуществляется на основании медицинского заключения и рекомендаций ТПМПК по результатам психологической и педагогической диагностики.

Направленность КРР с одаренными обучающимися на уровне дошкольного образования:

- определение вида одаренности, интеллектуальных и личностных особенностей детей, прогноз возможных проблем и потенциала развития.
- вовлечение родителей (законных представителей) в образовательный процесс и установление с ними отношений сотрудничества как обязательного условия поддержки и развития одаренного ребёнка, как в ДОО, так и в условиях семейного воспитания;
- создание атмосферы доброжелательности, заботы и уважения по отношению к ребёнку, обстановки, формирующей у ребёнка чувство собственной значимости, поощряющей проявление его индивидуальности;
- сохранение и поддержка индивидуальности ребёнка, развитие его индивидуальных способностей и творческого потенциала как субъекта отношений с людьми, миром и самим собой;
- формирование коммуникативных навыков и развитие эмоциональной устойчивости;
- организация предметно-развивающей, обогащенной образовательной среды в условиях ДОО, благоприятную для развития различных видов способностей и одаренности.

Включение ребёнка в программу КРР, определение индивидуального маршрута психолого-педагогического сопровождения осуществляется на основе заключения ТПМПК по результатам психологической и педагогической диагностики.

Направленность **КРР с билингвальными обучающимися**, детьми мигрантов, испытывающими трудности с пониманием государственного языка Российской Федерации на дошкольном уровне образования:

- развитие коммуникативных навыков, формирование чувствительности к сверстнику, его эмоциональному состоянию, намерениям и желаниям;
- формирование уверенного поведения и социальной успешности;
- коррекция деструктивных эмоциональных состояний, возникающих вследствие попадания в новую языковую и культурную среду (тревога, неуверенность, агрессия);
- создание атмосферы доброжелательности, заботы и уважения по отношению к ребёнку.

Работа по социализации и языковой адаптации детей иностранных граждан, обучающихся в организациях, реализующих программы ДО в Российской Федерации, рекомендуется организовывать с учётом особенностей социальной ситуации каждого ребёнка персонально.

Психолого-педагогическое сопровождение детей данной целевой группы может осуществляться в контексте общей программы адаптации ребёнка к ДОО. В случаях выраженных проблем социализации, личностного развития и общей дезадаптации ребёнка, его включение в программу КРР может быть осуществлено на основе заключения ТПМПК по результатам психологической диагностики или по запросу родителей (законных представителей) ребёнка.

К целевой группе обучающихся **«группы риска»** отнесены дети, имеющие проблемы с психологическим здоровьем; эмоциональные проблемы (повышенная возбудимость, апатия, раздражительность, тревога, появление фобий); поведенческие проблемы (грубость, агрессия, обман); проблемы неврологического характера (потеря аппетита); проблемы общения (стеснительность, замкнутость, излишняя чувствительность, выраженная нереализованная потребность в лидерстве); проблемы регуляторного характера (расстройство сна, быстрая утомляемость, навязчивые движения, двигательная расторможенность, снижение произвольности внимания).

Направленность КРР с обучающимися, имеющими девиации развития и поведения на дошкольном уровне образования:

- коррекция (развитие) социально-коммуникативной, личностной, эмоционально-волевой сферы;
- помощь в решении поведенческих проблем;
- формирование адекватных, социально-приемлемых способов поведения;
- развитие рефлексивных способностей;
- совершенствование способов саморегуляции.

Включение ребёнка из «группы риска» в программу КРР, определение индивидуального маршрута психолого-педагогического сопровождения осуществляется на основе заключения ТПМПК по результатам психологической диагностики или по обоснованному запросу педагога и (или) родителей (законных представителей).

2.7. Рабочая программа воспитания

В содержательный раздел Образовательной программы ДОО входит рабочая программа воспитания ДОО, которая раскрывает задачи и направления воспитательной работы, предусматривает приобщение детей к российским традиционным духовным ценностям, включая культурные ценности своей этнической группы, правилам и нормам поведения в российском обществе.

Рабочая программа воспитания МБДОУ ДС №44 «Золушка»
<https://disk.yandex.ru/i/UOHYskJ7tsYIhA>

2.8. Часть, формируемая участниками образовательных отношений

Формирование основ безопасности (парциальная образовательная программа для детей дошкольного возраста «Мир Без Опасностей»).

В Программе – 6 разделов:

«Ребенок и другие люди»,

«Ребенок и природа»,

«Ребенок дома»,

«Здоровье ребенка»,

«Эмоциональное благополучие ребенка»,

«Ребенок на улице».

В раздел «**Ребенок и другие люди**» включено особое содержание, которое отражает общие изменения, происходящие в нашей жизни. Ребенок должен понимать, что общение с другими людьми может быть опасным. И прежде всего эту опасность представляют контакты с незнакомыми людьми. Особо рассматриваются типичные опасные ситуации контактов с незнакомыми людьми, когда взрослый уговаривает ребенка пойти или поехать с ним, обещая что-то показать или подарить, угощает чем-либо или проявляет насильственные действия по отношению к ребенку (хватает за руку, затаскивает в машину и т.д.). При этом детей учат приемам защитного поведения – громкий крик, призывы о помощи («Помогите, чужой человек»), привлечение внимания окружающих иными способами. Важно объяснять детям (и отрабатывать в ходе специальных тренингов) поведение ребенка в подобных ситуациях, чтобы окружающие поняли, что совершается насилие, и не спутали его с обычными детскими капризами.

Опасность может подстергать ребенка не только на улице, но и дома – и об этом ребенок должен быть предупрежден: не входить в подъезд одному, без родителей не открывать дверь чужим, даже если они действуют якобы от лица родителей. С детьми проводятся игровые тренинги, в которых разыгрываются разные жизненные ситуации и подкрепляются сказочными сюжетами («Волк и семеро козлят»).

Содержание раздела **«Ребенок и природа»** позволяет донести до детей представления о взаимосвязи и взаимодействии всех природных объектов. Земля – наш общий дом, а человек – часть природы. Детей знакомят с проблемами загрязнения окружающей среды, объясняют, как ухудшение экологических условий сказывается на живой природе (уничтожаются леса, истребляются звери, птицы, рыбы, загрязняются вода и почва), а в свою очередь все это представляет определенную угрозу здоровью человека.

Раздел **«Ребенок дома»** раскрывает содержание работы педагога с детьми по ознакомлению с предметами домашнего быта, представляющими потенциальную опасность для детей. Выделяются три группы предметов, взаимодействие с которыми в той или иной степени опасно для жизни и здоровья детей. Предметы, которыми могут пользоваться только взрослые. Это спички, газовая плита, печка, электрическая розетка, некоторые электроприборы, а также открытые окна и балконы. Ни при каких условиях ребенок не должен самостоятельно пользоваться этими предметами. Здесь уместны прямые запреты, дополняются они объяснениями последствий от неумелого обращения. Предметы (иголка, ножницы, нож, вилка), требующие в зависимости от возраста детей организации специального обучения и выработки навыка пользования.

Предметы, которые взрослые должны хранить в недоступных для детей местах: бытовая химия, лекарства, спиртные напитки, сигареты, пищевые кислоты, режущие-колющие инструменты. Правила хранения и недопустимость взаимодействия детей с этими предметами являются содержанием работы педагогов с родителями.

Содержание раздела **«Здоровье ребенка»** направлено на формирование у ребенка представления о здоровье как одной из главных ценностей жизни. Ребенок должен знать свое тело, научиться заботиться о нем, не вредить своему организму. Важно привить детям привычку к занятиям физкультурой и спортом, используя эмоционально увлекательные формы. Педагог должен способствовать формированию у детей понимания ценностей здорового образа жизни, развивать представления о полезности, целесообразности физической активности и личной гигиены, о значении профилактики заболеваний, о различных видах закаливания и оздоровительных мероприятиях: дыхательной гимнастике, воздушных и солнечных ваннах, витаминотерапии, гимнастике.

В доступной форме детям рассказывают о том, как свежий воздух, вода, солнце, ветер помогают при закаливании организма. Педагог должен рассказать, что следует заботиться не только о собственном здоровье, но и о здоровье окружающих, соблюдая правила гигиены (мыть руки после туалета, при кашле и чихании прикрывать рот и нос рукой или носовым платком).

Детям сообщают элементарные сведения об инфекционных болезнях и их возбудителях. Предлагают под микроскопом рассмотреть каплю слюны и находящиеся в ней микроорганизмы. Объясняют ребенку, почему поднимается температура тела и о чем это свидетельствует, почему необходимо своевременно обращаться к врачу и выполнять все его предписания по приему лекарств.

Педагог знакомит детей с правилами первой медицинской помощи при травмах (порезах, ожогах, ссадинах, укусах и др.), объясняет, что при этом необходимо обратиться к взрослому за помощью и рассказать ему все, что произошло. Обсуждают с детьми, какую первую помощь каждый может оказать себе сам (растереть обмороженное место рукавичкой: пошевелить пальцами, попрыгать, если замерзли ноги: переодеться, если промок; приложить холодный компресс, если ушиб ногу, руку, и т.п.).

Основным условием работы по разделу «**Эмоциональное благополучие ребенка**» является профилактика возникновения эмоционального дискомфорта у детей в детском саду, создание благоприятной атмосферы, характеризующейся взаимным доверием и уважением, открытым и доброжелательным общением. Негативное влияние на эмоциональное состояние оказывают возникающие у детей страхи (боязнь темноты, животных, посторонних людей, сказочных персонажей и даже состояние оказаться в центре внимания и т.п.). Поэтому педагогам предлагается рассказать детям о своих переживаниях. Вместе с тем важно предостерегать детей от реальных опасных ситуаций: весной ходить по тонкому льду, купаться без присмотра взрослых, перебегать улицу в неположенном месте и т. д. Важно научить детей способам выхода из конфликтной ситуации, не доводя дело до ссор и драк. Необходимо также создавать условия для профилактики возникновения конфликтных ситуаций (использовать беседу, игру-драматизацию), научить детей осознанному восприятию своих чувств, желаний, умению выражать их соответствующим образом, понятным окружающим людям, а также спокойно относиться к желаниям и суждениям других детей.

Работа по разделу «**Ребенок на улицах города**» проводится через знакомство детей с правилами поведения на улицах города. Детям объясняют необходимость соблюдения правил и рассказывают об опасности, которая может возникнуть, если пренебрегать ими, что для этой цели существуют правила дорожного движения. Ими регулируется поведение пешеходов и водителей, объясняют, что дорожные знаки помогают и пешеходам, и водителям ориентироваться на улицах города. Ребят знакомят с основными дорожными знаками (предупреждающими, запрещающими, предписывающими, информационно-указательными) и светофором, рассказывают об их назначении, учат ориентироваться на них при «движении» (в играх с макетом города, в игровых ситуациях-загадках, в самостоятельной игровой деятельности).

Теория	Практика
Беседы	Прогулки, экскурсии, наблюдения
Дидактические игры и упражнения	Проблемные ситуации
Творческие игры	Проявление творческих способностей, комбинация вариантов игр
Чтение	Прослушивание, обсуждение
Продуктивная деятельность	Рисование, лепка, аппликация, прикладное творчество
Игровые обучающие ситуации	Сюжетно-ролевые игры
Другие формы работы	Развлечения, соревнования

Парциальная программа дошкольного образования «Здравствуй, мир Белогорья!».

В контексте парциальной программы познавательного развития «Здравствуй, мир Белогорья!» организованная образовательная деятельность осуществляется в форме образовательных ситуаций, в ходе которых дети знакомятся с различными аспектами окружающей действительности, проявляют инициативу и самостоятельность в познавательно-исследовательской деятельности и экспериментировании с объектами живой и неживой природы; овладевают способами доказательства своих утверждений и обоснования своих предположений; придумывают творческие вопросы, задачи, игры; принимают участие в обсуждении творческих задач и игр, предлагают свои варианты решения.

Структура образовательной ситуации состоит из следующих этапов:

1. Погружение в познавательно-игровую ситуацию.

Основной целью данного этапа является развитие познавательной инициативы ребенка (любопытности).

2. Проблемный этап.

В ходе данного этапа дошкольники совместно с воспитателем формулируют проблемный вопрос и свою цель работы.

3. Информационный этап.

Воспитатель создает условия для освоения детьми основополагающих культурных форм упорядочения опыта: причинно-следственных связей, родовидовых (классификационных), пространственных и временных отношений.

4. Стимулирование детских вопросов.

Целью данного этапа является развитие восприятия, мышления, речи (словесного анализа-рассуждения).

5. Символизация, моделирование.

В основе деятельности на данном этапе лежит перевод дошкольников от систематизации опыта на уровне практического действия к уровню символического действия (схематизация, символизация связей и отношений между предметами и явлениями окружающего мира). Кроме того, осуществляется расширение кругозора детей посредством выведения их за пределы непосредственного практического опыта.

6. Рефлексия.

На данном этапе создаются условия для самооценки ребенком полученного продукта, который и определяется как результат обучения. Сначала самооценка звучит эмоционально, позже ребенок уже способен оценить соответствие полученного продукта замыслу деятельности, оценить успешность своего участия в деятельности.

Организации общения и взаимодействия взрослого и детей способствуют игровые персонажи – куклы Белогор и Белогорочка. Эти персонажи выполняют роль внешней формы проявления самосознания дошкольника: ребенок разговаривает с куклами, которые отвечают на вопросы воспитателя, разговаривают между собой.

Белогор и Белогорочка предлагают детям проблемные ситуации, требуют от ребенка контекстного речевого высказывания в связи с возникшей ситуацией, меняют позицию дошкольников, превращая его в «знатока».

Применение и осмысление знаний, умений, накопление опыта осуществляется в различных видах самостоятельной детской деятельности. Важнейшим условием саморазвития, самореализации растущего человека является грамотная организация предметно-пространственной среды. Деятельность ребенка в условиях обогащенной среды позволяет проявлять любознательность, пытливость, стремиться к творческому отображению познанного.

Парциальная образовательная программа «Умные пальчики: конструирование в детском саду».

Для всех возрастных групп детского сада разработаны учебно-методические пособия, раскрывающие апробированную автором систему в форме образовательных ситуаций (развивающих занятий, проектов, дидактических игр, мастер-классов). Каждая образовательная ситуация описана в следующей логике:

- 1) тема, задающая проблему;
- 2) вид и основной способ конструирования;
- 3) образовательные задачи;
- 4) базовые умения и способы деятельности;
- 5) материалы, инструменты, оборудование;
- 6) вариант содержания организованной образовательной деятельности (ООД);
- 7) индивидуализация содержания конструирования;
- 8) осмысление результата;
- 9) интеграция разных видов деятельности;
- 10) взаимодействие педагога с семьей.

Основное содержание работы по программе строится по разделам:

Конструирование по образцу.

Детям предлагают образцы построек, выполненных из деталей строительного материала и конструкторов, и показывают способы их воспроизведения. Данная форма обеспечивает детям прямую передачу готовых знаний и способов действий, основанных на подражании.

Конструирование по модели.

Детям в качестве образца предъявляют модель, скрывающую от ребенка очертание отдельных ее элементов. Эту модель дети должны воспроизвести из имеющегося у них строительного материала. Таким образом, им предлагают определенную задачу, но не дают способа её решения.

Конструирование по условиям.

Не давая детям образца постройки, рисунков и способов ее возведения, определяют лишь условия, которым постройка должна соответствовать и которые, как правило, подчеркивают практическое ее назначение. Задачи конструирования в данном случае выражаются через условия и носят проблемный характер, поскольку способов их решения не дается. Данная форма организации обучения в наибольшей степени способствует развитию творческого конструирования. Конструирование по простейшим чертежам и наглядным схемам. Моделирующий характер самой деятельности, в которой из деталей строительного материала воссоздаются внешние и отдельные функциональные особенности реальных объектов, создает возможности для развития внутренних форм наглядного моделирования.

Конструирование по замыслу.

Обладает большими возможностями для развертывания творчества детей и проявления их самостоятельности. Данная форма – не средство обучения детей созданию замыслов, она лишь позволяет самостоятельно и творчески использовать знания и умения, полученные ранее.

Конструирование по теме.

Детям предлагают общую тематику конструкций, и они сами создают замыслы конкретных построек, выбирают материал и способы их выполнения

- методы и приёмы:
- метод практических заданий является ведущим в данной программе.
- игра (как основной приём в дошкольном возрасте);
- наглядные, словесные методы;
- наблюдение, собеседование;
- анализ результатов деятельности;
 - учёт реальных и перспективных индивидуальных возможностей каждого ребёнка, эмоционально-положительный настрой.

Содержание парциальной образовательной программы развития финансовой грамотности дошкольников «Открытия феечки Копеечки».

В данной программе понятие «финансовая грамотность» раскрывается как психологическое качество человека, показывающее степень его осведомленности в финансовых вопросах, умение зарабатывать и управлять деньгами.

Грамотное отношение к собственным деньгам и опыт пользования финансовыми продуктами в дошкольном возрасте способствует финансовому благополучию детей, когда они вырастают.

Программа ориентирована на детей от 3 до 7 лет и предполагает реализацию двух модулей в полном объеме: семейный круг и копилка.

В модуль «**Семейный круг**» входят следующие разделы, идентичные для всех возрастных групп, но отличаются приростом задач и увеличением сложности и объемности рассматриваемых понятий:

Феечка Копеечка знакомится с профессиями

Как Феечка Копеечка стала рачительной хозяйкой

Азы домашней бухгалтерии

Феечка Копеечка учит быть помощником в семье

Как Феечка Копеечка управляла своими желаниями

Модуль «**Копилка**» также состоит из разделов:

Как Феечка Копеечка узнала, что такое деньги

Феечка Копеечка - коллекционер, или Какие бывают деньги

Где живут деньги?

Данный модуль носит больше информационный характер и посредством бесед, дидактических игр, просмотра тематических видеороликов, мультфильмов, презентаций, дети узнают, что такое деньги, как было раньше без денег, что деньги бывают разные: монеты и банкноты, рубли, доллары, юани и т.д. Интеграция знаний происходит во время сюжетно-ролевых игр.

Содержание парциальной программы художественно-эстетического развития дошкольников «**Цветной мир Белогорья**».

В содержательном разделе парциальной программы выделено 6 самостоятельных модулей:

Модуль 1 «Я и мой мир».

Модуль 2 «Животный мир».

Модуль 3 «Растительный мир».

Модуль 4 «Неживая природа».

Модуль 5 «Ремесла».

Модуль 6 «Праздники и традиции /Знаменитые люди».

Содержание программы носит вариативный характер, соответствует возрастным возможностям, интересам, потребностям детей и родителей, сезону, условиям дошкольной организации и может изменяться с учетом желаний субъектов образовательного процесса.

Структура образовательной ситуации состоит из следующих этапов:

1. Организационный момент.

Основной целью данного этапа является заинтересовать детей новой ситуацией, побудить высказать свое мнение по поводу планирования сотрудничества с педагогом и своими товарищами по группе.

2. Проблемный этап.

В ходе данного этапа дошкольники совместно с воспитателем формулируют проблемный вопрос и свою цель работы.

3. Информационный этап.

Воспитатель создает условия для освоения детьми основополагающих культурных форм упорядочения опыта: причинно-следственных связей, родовидовых (классификационных), пространственных и временных отношений.

4. Моделирование (практическая работа).

Целью данного этапа является развитие эстетического восприятия, художественных навыков. На данном этапе осуществляется экспериментирование с изобразительными материалами, реализация художественного замысла.

5. Анализ результатов.

Цель данного этапа – совместное обсуждение педагога и детей полученных результатов. Результаты работы на занятии могут быть представлены в виде выставки, альбома, коллажа, подарка младшим или родителям и т.д.

6. Рефлексия.

На данном этапе создаются условия для самооценки ребенком полученного продукта, который и определяется как результат обучения. Сначала самооценка звучит эмоционально, позже ребенок уже способен оценить соответствие полученного продукта замыслу деятельности, оценить успешность своего участия в деятельности.

В образовательной программе «Цветной мир Белогорья» большая роль отводится познавательной-исследовательской деятельности детей, которая рассматривается как форма их активности, направленная на познание свойств и связей объектов и явлений, освоение способов познания, способствующая формированию целостной картины мира.

Познавательное развитие предполагает развитие интересов детей, любознательности и познавательной мотивации; формирование познавательных действий, становления сознания; развитие воображения и творческой активности; формирование первичных представлений о себе, других людях, объектах окружающего мира, о свойствах и отношениях окружающего мира (форме, цвете, размере, материале, звучании, ритме, темпе, количестве, числе, части и целом, пространстве и времени, движении и покое, причинах и следствиях и др.), о малой родине и Отечестве, представлений о социокультурных ценностях своего народа, об отечественных и региональных традициях и праздниках, о планете Земля как общем доме людей, об особенностях ее природы, многообразии стран и народов мира.

В познавательно-исследовательской деятельности следует выделить следующие формы образовательной деятельности: организованную образовательную деятельность, режимные моменты и самостоятельную деятельность детей.

К организованной образовательной деятельности относятся: сюжетно-ролевая игра; рассматривание; наблюдение; чтение; игра-экспериментирование; развивающая игра; экскурсия; интегративная деятельность; конструирование; исследовательская деятельность; рассказ; беседа; создание коллекций; проектная деятельность; экспериментирование; проблемная ситуация.

Режимные моменты выстраиваются на: рассматривании; наблюдении; чтении; игре-экспериментировании; развивающей игре; ситуативном разговоре с детьми; экскурсии; интегративной деятельности (полихудожественном подходе); конструировании; исследовательской деятельности; рассказе; беседе; создании коллекций; проектной деятельности; экспериментировании; проблемной ситуации.

Самостоятельная деятельность детей предполагает познавательно-исследовательскую деятельность по инициативе ребенка.

Программа «Развитие логического и алгоритмического мышления детей 6-7 лет».

Программа состоит из шести модулей. Каждый последующий модуль подразумевает усвоение предыдущего. В конце каждого модуля предусмотрены занятия для повторения и закрепления пройденного материала.

Первый модуль **«Линейные алгоритмы»**. Дети знакомятся с «исполнителем» (планшетами) и с понятием «алгоритм». Воспитатель инструктирует детей о технике безопасности при работе с устройством. Воспитанники узнают основы программирования, знакомясь с понятиями «программа» и «блок памяти»; учатся считывать и выполнять программы; пробуют самостоятельно составлять простейшие линейные алгоритмы, исправлять ошибки для простого «исполнителя». Педагог объясняет, для чего нужны программы и как их используют люди. Дети учатся составлять программы, используя технику «перетаскивания».

Второй модуль **«Циклы»**. Дети узнают, что такое «цикл», и учатся его применять. Сначала используется цикл с одной командой, а затем с двумя командами.

Третий модуль **«Знакомство со средой Scratch Jr»**. Дети приступают к изучению алгоритмов с помощью среды Scratch Jr. Во время занятия обобщают понятия «исполнитель» и «алгоритм»; знакомятся с интерфейсом Scratch Jr; учатся создавать «сцены», добавлять «фоны» и «спрайты»; выполняют свои мини-проекты (из двух сцен) с использованием полученных знаний и учатся рассказывать по ним истории.

Четвёртый модуль **«События. Мультипликация»**. Дети знакомятся с понятием «событие», в частности с командами «запуск при старте» и «ждать»; учатся запускать автоматическую смену сцен; создают мультфильм про кота с помощью приложения Scratch Jr и озвучивают его.

Пятый модуль **«Сообщения»**. Дети знакомятся с возможностью передачи сообщений между персонажами с помощью программы Scratch Jr и учатся программировать передачу сообщений.

Шестой модуль **«Условный оператор. Касания»**. Дети узнают команду «условие касания» и овладевают кнопками для управления спрайтами; создают свои элементарные игры, используя полученные знания.

Дополнительно в Программу включены задания на развитие логического мышления по следующим темам: сравнение, упорядочение, систематизация, нахождение лишнего, поиск закономерностей, логические задачи, конструирование.

На каждом занятии проводится подвижная динамическая игра на развитие внимания.

3. ОРГАНИЗАЦИОННЫЙ РАЗДЕЛ

3.1. Психолого-педагогические условия реализации Программы

п. 30 ФОП ДО

<https://sudact.ru/law/prikaz-minprosveshcheniia-rossii-ot-25112022-n-1028/federalnaia-obrazovatelnaia-programma-doshkolnogo-obrazovaniia/iv/30/>

Муниципальное бюджетное дошкольное образовательное учреждение детский сад №44 «Золушка» Старооскольского городского округа предоставляет услуги по дошкольному образованию и воспитанию детей в возрасте от 1,6 до 7 лет.

Программа предполагает создание следующих психолого-педагогических условий, обеспечивающих развитие ребенка в соответствии с его возрастными и индивидуальными возможностями и интересами:

1) признание детства как уникального периода в становлении человека, понимание неповторимости личности каждого ребенка, принятие воспитанника таким, какой он есть, со всеми его индивидуальными проявлениями; проявление уважения к развивающейся личности, как высшей ценности, поддержка уверенности в собственных возможностях и способностях у каждого воспитанника;

2) решение образовательных задач с использованием как новых форм организации процесса образования (проектная деятельность, образовательная ситуация, образовательное событие, обогащенные игры детей в центрах активности, проблемно-обучающие ситуации в рамках интеграции образовательных областей и другое), так и традиционных (фронтальные, подгрупповые, индивидуальные занятия. При этом занятие рассматривается как дело, занимательное и интересное детям, развивающее их; деятельность, направленная на освоение детьми одной или нескольких образовательных областей, или их интеграцию с использованием разнообразных педагогически обоснованных форм и методов работы, выбор которых осуществляется педагогом;

3) обеспечение преемственности содержания и форм организации образовательного процесса в ДОО, в том числе дошкольного и начального общего уровней образования (опора на опыт детей, накопленный на предыдущих этапах развития, изменение форм и методов образовательной работы, ориентация на стратегический приоритет непрерывного образования - формирование умения учиться);

4) учет специфики возрастного и индивидуального психофизического развития обучающихся (использование форм и методов, соответствующих возрастным особенностям детей; видов деятельности, специфических для каждого возрастного периода, социальной ситуации развития);

5) создание развивающей и эмоционально комфортной для ребенка образовательной среды, способствующей эмоционально-ценностному, социально-личностному, познавательному, эстетическому развитию ребенка и сохранению его индивидуальности, в которой ребенок реализует право на свободу выбора деятельности, партнера, средств и прочее;

6) построение образовательной деятельности на основе взаимодействия взрослых с детьми, ориентированного на интересы и возможности каждого ребенка и учитывающего социальную ситуацию его развития;

7) индивидуализация образования (в том числе поддержка ребенка, построение его образовательной траектории) и оптимизация работы с группой детей, основанные на результатах педагогической диагностики (мониторинга);

8) оказание ранней коррекционной помощи детям с ООП, в том числе с ОВЗ на основе специальных психолого-педагогических подходов, методов, способов общения и условий, способствующих получению ДО, социальному развитию этих детей, в том числе посредством организации инклюзивного образования;

9) совершенствование образовательной работы на основе результатов выявления запросов родительского и профессионального сообщества;

10) психологическая, педагогическая и методическая помощь и поддержка, консультирование родителей (законных представителей) в вопросах обучения, воспитания и развития детей, охраны и укрепления их здоровья;

11) вовлечение родителей (законных представителей) в процесс реализации образовательной программы и построение отношений сотрудничества в соответствии с образовательными потребностями и возможностями семьи обучающихся;

12) формирование и развитие профессиональной компетентности педагогов, психолого-педагогического просвещения родителей (законных представителей) обучающихся;

13) непрерывное психолого-педагогическое сопровождение участников образовательных отношений в процессе реализации Программы в ДОО, обеспечение вариативности его содержания, направлений и форм, согласно запросам родительского и профессионального сообществ;

14) взаимодействие с различными социальными институтами (сферы образования, культуры, физкультуры и спорта, другими социально-воспитательными субъектами открытой образовательной системы), использование форм и методов взаимодействия, востребованных современной педагогической практикой и семьей, участие всех сторон взаимодействия в совместной социально значимой деятельности;

15) использование широких возможностей социальной среды, социума как дополнительного средства развития личности, совершенствования процесса ее социализации;

16) предоставление информации о Программе семье, заинтересованным лицам, вовлеченным в образовательную деятельность, а также широкой общественности;

17) обеспечение возможностей для обсуждения Программы, поиска, использования материалов, обеспечивающих ее реализацию, в том числе в информационной среде.

3.2. Особенности организации развивающей предметно-пространственной среды

п. 31 ФОП ДО <https://sudact.ru/law/prikaz-minprosvshcheniia-rossii-ot-25112022-n-1028/federalnaia-obrazovatelnaia-programma-doshkolnogo-obrazovaniia/iv/31/>

Развивающая предметно-пространственная среда обеспечивает реализацию образовательного потенциала пространства МБДОУ, группы и участка, материалов, оборудования и инвентаря для развития детей дошкольного возраста в соответствии с особенностями каждого возрастного этапа, охраны и укрепления их здоровья, возможность общения и совместной деятельности детей (в том числе детей разного возраста) и взрослых, двигательной активности детей, а также возможности для уединения.

Развивающая предметно-пространственная среда обеспечивает реализацию различных образовательных программ; учет национально-культурных, климатических условий, в которых осуществляется образовательная деятельность; учет возрастных особенностей детей.

Развивающая предметно-пространственная среда групп и прогулочных участков обеспечивает полноценное развитие личности детей во всех основных образовательных областях, а именно: в сферах социально-коммуникативного, познавательного, речевого, художественно-эстетического и физического развития детей на фоне их эмоционального благополучия и положительного отношения к миру, к себе и к людям. Развивающая предметно-пространственная среда обеспечивает возможность общения и совместной деятельности и взрослых, двигательной активности детей, а также возможности для уединения.

Для организации доступной среды в дошкольном учреждении созданы условия: оборудован пандус, расширены дверные проемы, также для образовательной деятельности с детьми с ОВЗ, имеющими особые образовательные потребности, оборудована сенсорная комната, кабинет педагога-психолога, а также групповая комната тактильным и дидактическим оборудованием.

Паспорта групп и кабинетов специалистов <https://disk.yandex.ru/i/z-em-MqgUACsHQ>

3.3. Материально-техническое обеспечение Программы, обеспеченность методическими материалами и средствами обучения и воспитания

п. 32 ФОП ДО <https://sudact.ru/law/prikaz-minprosvshcheniia-rossii-ot-25112022-n-1028/federalnaia-obrazovatelnaia-programma-doshkolnogo-obrazovaniia/iv/32/>

В ДОО созданы материально-технические условия, обеспечивающие:

1) возможность достижения обучающимися планируемых результатов освоения Программы;

2) выполнение ДОО требований санитарно-эпидемиологических правил и гигиенических нормативов, содержащихся в СП 2.4.3648-20, СанПиН 2.3/2.4.3590-20 «Санитарно-эпидемиологические требования к организации общественного питания населения», утверждённых постановлением Главного государственного санитарного врача Российской Федерации от 27 октября 2020 г. № 32 (зарегистрировано Министерством юстиции Российской Федерации 11 ноября 2020 г., регистрационный № 60833), действующим до 1 января 2027 года (далее - СанПиН 2.3/2.4.3590-20), СанПиН 1.2.3685- 21:

к условиям размещения организаций, осуществляющих образовательную деятельность;

оборудованию и содержанию территории; помещениям, их оборудованию и содержанию;

естественному и искусственному освещению помещений; отоплению и вентиляции;

водоснабжению и канализации; организации питания; медицинскому обеспечению;

приему детей в организации, осуществляющих образовательную деятельность;

организации режима дня;

организации физического воспитания; личной гигиене персонала;

3) выполнение ДОО требований пожарной безопасности и электробезопасности;

4) выполнение ДОО требований по охране здоровья обучающихся и охране труда работников ДОО;

5) возможность для беспрепятственного доступа обучающихся с ОВЗ, в том числе детей-инвалидов к объектам инфраструктуры ДОО.

При создании материально-технических условий для детей с ОВЗ ДОО учитывает особенности их физического и психического развития.

ДОО оснащена оборудованием для различных видов детской деятельности в помещении и на участке, игровыми и физкультурными площадками, озелененной территорией.

ДОО имеет необходимое оснащение и оборудование для всех видов воспитательной и образовательной деятельности обучающихся (в том числе детей с ОВЗ и детей-инвалидов), педагогической, административной и хозяйственной деятельности: <http://st-dou44.ru/dostupnaya-sreda-2>

1) помещения для занятий и проектов, обеспечивающие образование детей через игру, общение, познавательно-исследовательскую деятельность и другие формы активности ребёнка с участием взрослых и других детей;

2) оснащение РППС, включающей средства обучения и воспитания, подобранные в соответствии с возрастными и индивидуальными особенностями детей дошкольного возраста, содержания Программы;

3) мебель, техническое оборудование, спортивный и хозяйственный инвентарь, инвентарь для художественного, театрального, музыкального творчества, музыкальные инструменты;

4) административные помещения, методический кабинет;

5) помещения для занятий специалистов (учитель-логопед, учитель-дефектолог, педагог-психолог);

- б) помещения, обеспечивающие охрану и укрепление физического и психологического здоровья, в том числе медицинский кабинет;
- 7) оформленная территория и оборудованные участки для прогулки ДОО.

<http://st-dou44.ru/materialno-tekhnicheskoe-obespechenie-i-osnaschennost-obrazovate>

Наличие компьютерной техники: 2 персональных компьютера, 4 ноутбука, 2 принтера, 1 копировальное устройство и 4 многофункциональных устройства (сканер-принтер-копир). мультимедийный проектор, 2 ламинатора, 2 брошютора, 2 резака, мультипликационная студия, планшет iPad, видеокамера.

Детский сад имеет электронный почтовый ящик: dou44@so.belregion.ru, сайт учреждения st-dou44.ru, официальную страничку в социальной сети Вконтакте: [МБДОУ ДС № 44 "Золушка" г. Старый Оскол \(vk.com\)](https://vk.com/mbdou44).

Медицинское обслуживание <http://st-dou44.ru/ne-boleyka> детей в Учреждении обеспечивается медицинскими сёстрами, а также медицинским персоналом, закрепленным управлением здравоохранения администрации Старооскольского городского округа. Медицинский персонал наряду с администрацией Учреждения несет ответственность за здоровье и физическое развитие детей, проведение лечебно-профилактических мероприятий, соблюдение санитарно-гигиенических норм, режима и обеспечение качества питания.

Организация питания <http://st-dou44.ru/organizatciya-pitaniya-v-dou> детей в детском саду - немаловажный фактор сохранения здоровья дошкольников. Данному вопросу уделяется большое внимание. Организация питания детей в Учреждении осуществляется самостоятельно с учетом централизованного обеспечения продуктами питания, в соответствии с нормативно-методическими документами законодательства по разделу «Гигиена питания», а также санитарно-эпидемиологическими правилами и нормативами.

Воспитанники обеспечиваются сбалансированным 5-ти разовым питанием, необходимым для нормального роста и развития, обеспечивающим 95 % суточного рациона. При этом завтрак составляет 20 – 25 % суточной калорийности, второй завтра — 5 %; обед — 35 %, полдник — 15 %, ужин 20 %.

Ежедневно в детский рацион включаются: молоко, фрукты (соки), мясо, картофель, овощи, хлеб, крупы, сметана, сливочное и растительное масло, сахар, соль. Творог, рыба, сыр, яйцо и др. включаются в меню 2 – 3 раза в неделю. Родители воспитанников информированы об ассортименте питания. В группах имеется ежедневное меню с выходом блюд. Объем пищи и выход блюд строго соответствует возрасту ребенка.

Питание в детском саду осуществляется в соответствии с примерным 10-дневным меню, разработанным технологом управления образования на основе физиологических потребностей в пищевых веществах и норм питания детей дошкольного возраста, согласованного в ТО ТУ Роспотребнадзора и утверждённого начальником управления образования администрации Старооскольского городского округа.

На основе примерного 10-дневного меню ежедневно, составляется меню-требование на следующий день и утверждается заведующим. Для детей в возрасте от 2 до 3 лет и от 3 до 7 лет меню – требование составляется отдельно. Дети, имеющие рекомендации по специальному питанию, получают диетическое питание.

Контроль качества питания, витаминизации блюд, закладки продуктов питания, кулинарной обработки, выхода готовых блюд, вкусовых качеств пищи, санитарного состояния пищеблока, правильности хранения и соблюдения сроков реализации продуктов осуществляет заведующая, медицинский персонал, а также бракеражная комиссия. Члены бракеражной комиссии присутствуют при закладке основных продуктов в котел, проверяют блюда на выходе, снимают пробу. Готовая пища выдаётся детям только с разрешения бракеражной комиссии, после снятия пробы и записи в бракеражном журнале результатов оценки готовых блюд.

3.4. Перечень литературных, музыкальных, художественных, анимационных произведений для реализации Программы

Перечень художественной литературы

От 1 года до 2 лет.

Малые формы фольклора. «Как у нашего кота...», «Киска, киска, киска, брысь!..», «Куручка», «Наши уточки с утра...», «Еду-еду к бабе, к деду...», «Большие ноги...», «Пальчик-мальчик...», «Петушок, петушок...», «Пошел кот под мосток...», «Радуга- дуга...».

Русские народные сказки. «Козлятки и волк» (обраб. К.Д. Ушинского), «Колобок» (обраб. К.Д. Ушинского), «Золотое яичко» (обраб. К.Д. Ушинского), «Маша и медведь» (обраб. М.А. Булатова), «Репка» (обраб. К.Д. Ушинского), «Теремок» (обраб. М.А. Булатова).

Поэзия. Александрова З.Н. "Прятки", "Топотушки", Барто А.Л. "Бычок", "Мячик", "Слон", "Мишка", "Грузовик", "Лошадка", "Кораблик", "Самолет" (из цикла "Игрушки"), "Кто как кричит", "Птичка", Берестов В.Д. "Курица с цыплятами", Благинина Е.А. "Аленушка", Жуковский В.А. "Птичка", Ивенсен М.И. "Поглядите, зайка плачет", Клокова М. "Мой конь", "Гоп-гоп", Лагздынь Г.Р. "Зайка, зайка, попляши!", Маршак С.Я. "Слон", "Тигренок", "Совята" (из цикла "Детки в клетке"), Орлова А. "Пальчики-мальчики", Стрельникова К. "Кряк-кряк", Токмакова И.П. "Байньки", Усачев А. "Рукавичка".

Проза. Александрова З.Н. "Хрюшка и Чушка", Б.Ф. "Маша и Миша", Пантелеев Л. "Как поросенок говорить научился", Сутеев В.Г. "Цыпленок и утенок", Чарушин Е.И. "Куручка" (из цикла "Большие и маленькие"), Чуковский К.И. "Цыпленок".

От 2 до 3 лет

Малые формы фольклора. "А баиньки-баиньки", "Бежала лесочком лиса с кузовочком...", "Большие ноги", "Водичка, водичка", "Вот и люди спят", "Дождик, дождик, полно лить...", "Заяц Егорка...", "Идет коза рогатая", "Из-за леса, из-за гор...", "Катя, Катя...", "Кисонька-мурысонька...", "Наша Маша маленька...", "Наши уточки с утра", "Огуречик, огуречик...", "Ой ду-ду, ду-ду, ду-ду! Сидит ворон на дубу", "Поехали, поехали", "Пошел котик на Торжок...", "Тили-бом!...", "Уж ты, радуга-дуга", "Улитка, улитка...", "Чики, чики, кички...".

Русские народные сказки. "Заюшкина избушка" (обработано О. Капицы), "Как коза избушку построила" (обработано М.А. Булатова), "Кот, петух и лиса" (обработано М. Боголюбской), "Лиса и заяц" (обработано В. Даля), "Маша и медведь" (обработано М.А. Булатова), "Снегурушка и лиса" (обработано А.Н. Толстого).

Фольклор народов мира. "В гостях у королевы", "Разговор", англ. нар. песенки (пер. и обработано С. Маршака); "Ой ты заюшка-пострел...", пер. с молд. И. Токмаковой; "Снегирек", пер. с нем. В. Викторова, "Три веселых братца", пер. с нем. Л. Яхнина; "Ты, собачка, не лай...", пер. с молд. И. Токмаковой; "У солнышка в гостях", словацк. нар. сказка (пер. и обработано С. Могилевской и Л. Зориной).

Произведения поэтов и писателей России.

Поэзия. Аким Я.Л. "Мама"; Александрова З.Н. "Гули-гули", "Арбуз"; Барто А., Барто П. "Девочка-рёвушка"; Берестов В.Д. "Веселое лето", "Мишка, мишка, лежебока", "Котенок", "Воробушки"; Введенский А.И. "Мышка"; Лагзынь Г.Р. "Петушок"; Лермонтов М.Ю. "Спи, младенец..." (из стихотворения "Казачья колыбельная"); Маршак С.Я. "Сказка о глупом мышонке"; Мошкова Э.Э. "Приказ" (в сокр.), "Мчится поезд"; Пикулева Н.В. "Лисий хвостик", "Надувала кошка шар..."; Плещеев А.Н. "Травка зеленеет..."; Саконская Н.П. "Где мой пальчик?"; Сапгир Г.В. "Кошка"; Хармс Д.И. "Кораблик"; Чуковский К.И. "Путаница".

Проза. Бианки В.В. "Лис и мышонок"; Калинина Н.Д. "В лесу" (из книги "Летом"), "Про жука", "Как Саша и Алеша пришли в детский сад" (1-2 рассказа по выбору); Павлова Н.М. "Земляничка"; Симбирская Ю.С. "По тропинке, по дорожке"; Сутеев В.Г. "Кто сказал \"мяу?\"", "Под грибом"; Тайц Я.М. "Кубик на кубик", "Впереди всех", "Волк" (рассказы по выбору); Толстой Л.Н. "Три медведя", "Косточка"; Ушинский К.Д. "Васька", "Петушок с семьей", "Уточка" (рассказы по выбору); Чурушин Е.И. "В лесу" (1-3 рассказа по выбору), "Волчишко"; Чуковский К.И. "Мойдодыр".

Произведения поэтов и писателей разных стран. Биссет Д. "Га-га-га!", пер. с англ. Н. Шерешевской; Дональдсон Д. "Мишка-почтальон", пер. М. Бородицкой; Капутикян С.Б. "Все спят", "Маша обедает", пер. с арм. Т. Спендиаровой; Остервальдер М. "Приключения маленького Бобо. Истории в картинках для самых маленьких", пер. Т. Зборовская; Эрик К. "Очень голодная гусеница".

От 3 до 4 лет

Малые формы фольклора. "Ай, качи-качи-качи...", "Божья коровка...", "Волчок- волчок, шерстяной бочок...", "Дождик, дождик, пуще...", "Еду-еду к бабе, к деду...", "Жили у бабуся...", "Зайка, попляши...", "Заря-заряница..."; "Как без дудки, без дуды...", "Как у нашего кота...", "Кисонька-мурысенка...", "Курочка-рябушечка...", "На улице три курицы...", "Ночь пришла...", "Пальчик-мальчик...", "Привяжу я козлика", "Радуга-дуга...", "Сидит белка на тележке...", "Сорока, сорока...", "Тень, тень, потетень...", "Тили-бом! Тили-бом!...", "Травка-муравка...", "Чики-чики-чибалочки...".

Русские народные сказки. "Бычок - черный бочок, белые копытца" (обработано М. Булатова); "Волк и козлята" (обработано А.Н. Толстого); "Кот, петух и лиса" (обработано М. Боголюбовской); "Лиса и заяц" (обработано В. Даля); "Снегурочка и лиса" (обработано М. Булатова); "У страха глаза велики" (обработано М. Серовой).

Фольклор народов мира. Песенки. "Кораблик", "Храбрецы", "Маленькие феи", "Три зверолова" англ., обработано С. Маршака; "Что за грохот", пер. с латыш. С. Маршака; "Купите лук...", пер. с шотл. И. Токмаковой; "Разговор лягушек", "Несговорчивый удод", "Помогите!" пер. с чеш. С. Маршака.

Сказки. "Два жадных медвежонка", венг., обработано А. Краснова и В. Важдаева; "Упрямые козы", узб. обработано Ш. Сагдуллы; "У солнышка в гостях", пер. со словац. С. Могилевской и Л. Зориной; "Храбрец-молодец", пер. с болг. Л. Грибовой; "Пых", белорус. обработано Н. Мялика; "Лесной мишка и проказница мышка", латыш., обработано Ю. Ванана, пер. Л. Воронковой.

Произведения поэтов и писателей России.

Поэзия. Бальмонт К.Д. "Осень"; Благинина Е.А. "Радуга"; Городецкий С.М. "Кто это?"; Заболоцкий Н.А. "Как мыши с котом воевали"; Кольцов А.В. "Дуют ветры..." (из стихотворения "Русская песня"); Косяков И.И. "Все она"; Майков А.Н. "Колыбельная песня"; Маршак С.Я. "Детки в клетке" (стихотворения из цикла по выбору), "Тихая сказка", "Сказка об умном мышонке"; Михалков С.В. "Песенка друзей"; Мошкова Э.Э. "Жадина"; Плещеев А.Н. "Осень наступила...", "Весна" (в сокр.); Пушкин А.С. "Ветер, ветер! Ты могуч!...", "Свет наш, солнышко!...", по выбору); Токмакова И.П. "Медведь"; Чуковский К.И. "Мойдодыр", "Муха-цокотуха", "Ёжики смеются", "Ёлка", Айболит", "Чудо-дерево", "Черепашка" (по выбору).

Проза. Бианки В.В. "Купание медвежат"; Воронкова Л.Ф. "Снег идет" (из книги "Снег идет"); Дмитриев Ю. "Синий шалашик"; Житков Б.С. "Что я видел" (1-2 рассказа по выбору); Зартайская И. "Душевные истории про Пряника и Вареника"; Зощенко М.М. "Умная птичка"; Прокофьева С.П. "Маша и Ойка", "Сказка про грубое слово "Уходи!", "Сказка о невоспитанном мышонке" (из книги "Машины сказки", по выбору); Сутеев В.Г. "Три котенка"; Толстой Л.Н. "Птица свила гнездо..."; "Таня знала буквы..."; "У Вари был чиж...", "Пришла весна..." (1-2 рассказа по выбору); Ушинский К.Д. "Петушок с семьей", "Уточки", "Васька", "Лиса-Патрикеевна" (1-2 рассказа по выбору); Хармс Д.И. "Храбрый ёж".

Произведения поэтов и писателей разных стран.

Поэзия. Виеру Г. "Ёжик и барабан", пер. с молд. Я. Акима; Воронько П. "Хитрый ёжик", пер. с укр. С. Маршака; Дьюдни А. "Лама красная пижама", пер. Т. Духановой; Забила Н.Л. "Карандаш", пер. с укр. З. Александровой; Капутикян С. "Кто скорее допьет", пер. с арм. Спендиаровой; Карем М. "Мой кот", пер. с франц. М. Кудиновой; Макбратни С. "Знаешь, как я тебя люблю", пер. Е. Канищевой, Я. Шапиро; Милева Л. "Быстроножка и серая Одежка", пер. с болг. М. Маринова.

Проза. Бехлерова Х. "Капустный лист", пер. с польск. Г. Лукина; Биссет Д. "Лягушка в зеркале", пер. с англ. Н. Шерешевской; Муур Л. "Крошка Енот и Тот, кто сидит в пруду", пер. с англ. О. Образцовой; Чапек Й. "В лесу" (из книги "Приключения песика и кошечки"), пер. чешск. Г. Лукина.

От 4 до 5 лет

Малые формы фольклора. "Барашеньки...", "Гуси, вы гуси...", "Дождик-дождик, веселей", "Дон! Дон! Дон!...", "Жил у бабушки козел", "Зайчишка-трусишка...", "Идет лисичка по мосту...", "Иди весна, иди, красна...", "Кот на печку пошел...", "Наш козел...", "Ножки, ножки, где вы были?...", "Раз, два, три, четыре, пять - вышел зайчик погулять", "Сегодня день целый...", "Сидит, сидит зайка...", "Солнышко-ведрышко...", "Стучит, бренчит", "Тень-тень, потетень".

Русские народные сказки. "Гуси-лебеди" (обработ. М.А. Булатова); "Жихарка" (обработ. И. Карнауховой); "Заяц-хваста" (обработ. А.Н. Толстого); "Зимовье" (обработ. И. Соколова-Микитова); "Коза-дереза" (обработ. М.А. Булатова); "Петушок и бобовое зернышко" (обработ. О. Капицы); "Лиса-лапотница" (обработ. В. Даля); "Лисичка-сестричка и волк" (обработ. М.А. Булатова); "Смоляной бычок" (обработ. М.А. Булатова); "Снегурочка" (обработ. М.А. Булатова).

Фольклор народов мира. Песенки. "Утята", франц., обработ. Н. Гернет и С. Гиппиус; "Пальцы", пер. с нем. Л. Яхина; "Песня моряка" норвежек, нар. песенка (обработ. Ю. Вронского); "Барабек", англ. (обработ. К. Чуковского); "Шалтай-Болтай", англ. (обработ. С. Маршака).

Сказки. "Бременские музыканты" из сказок братьев Гримм, пер. с нем. А. Введенского, под ред. С. Маршака; "Два жадных медвежонка", венгер. сказка (обработ. А. Красновой и В. Важаева); "Колосок", укр. нар. сказка (обработ. С. Могилевской); "Красная Шапочка", из сказок Ш. Перро, пер. с франц. Т. Габбе; "Три поросенка", пер. с англ. С. Михалкова.

Произведения поэтов и писателей России.

Поэзия. Аким Я.Л. "Первый снег"; Александрова З.Н. "Таня пропала", "Теплый дождик" (по выбору); Бальмонт К.Д. "Росинка"; Барто А.Л. "Уехали", "Я знаю, что надо придумать" (по выбору); Берестов В.Д. "Искалочка"; Благинина Е.А. "Дождик, дождик...", "Посидим в тишине" (по выбору); Брюсов В.Я. "Колыбельная"; Бунин И.А. "Листопад" (отрывок); Гамазкова И. "Колыбельная для бабушки"; Гернет Н. и Хармс Д. "Очень-очень вкусный пирог"; Есенин С.А. "Поет зима - аукает..."; Заходер Б.В. "Волчок", "Кискино горе" (по выбору); Кушак Ю.Н. "Сорок сорок"; Лукашина М. "Розовые очки", Маршак С.Я. "Багаж", "Про все на свете", "Вот какой рассеянный", "Мяч", "Усатый-полосатый", "Пограничники" (1-2 по выбору); Матвеева Н. "Она умеет превращаться"; Маяковский В.В.

"Что такое хорошо и что такое плохо?"; Михалков С.В. "А что у Вас?", "Рисунок", "Дядя Степа - милиционер" (1-2 по выбору); Мориц Ю.П. "Песенка про сказку", "Дом гнома, гном - дома!", "Огромный собачий секрет" (1-2 по выбору); Мошкова Э.Э. "Добежали до вечера"; Орлова А. "Невероятно длинная история про таксу"; Пушкин А.С. "Месяц, месяц..." (из "Сказки о мертвой царевне..."), "У лукоморья..." (из вступления к поэме "Руслан и Людмила"), "Уж небо осенью дышало..." (из романа "Евгений Онегин" (по выбору); Сапгир Г.В. "Садовник"; Серова Е. "Похвалили"; Сеф Р.С. "На свете все на все похоже...", "Чудо" (по выбору); Токмакова И.П. "Ивы", "Сосны", "Плим", "Где спит рыбка?" (по выбору); Толстой А.К. "Колокольчики мои"; Усачев А. "Выбрал папа ёлочку"; Успенский Э.Н. "Разгром"; Фет А.А. "Мама! Глянь-ка из окошка..."; Хармс Д.И. "Очень страшная история", "Игра" (по выбору); Черный С. "Приставалка"; Чуковский К.И. "Путаница", "Закаляка", "Радость", "Тараканище" (по выбору).

Проза. Абрамцева Н.К. "Дождик", "Как у зайчонка зуб болел" (по выбору); Берестов В.Д. "Как найти дорожку"; Бианки В.В. "Подкидыш", "Лис и мышонок", "Первая охота", "Лесной колобок - колючий бок" (1-2 рассказа по выбору); Вересаев В.В. "Братишка"; Воронин С.А. "Воинственный Жако"; Воронкова Л.Ф. "Как Аленка разбила зеркало" (из книги "Солнечный денек"); Дмитриев Ю. "Синий шалашик"; Драгунский В.Ю. "Он живой и светится...", "Тайное становится явным" (по выбору); Зоценко М.М. "Показательный ребёнок", "Глупая история" (по выбору); Коваль Ю.И. "Дед, баба и Алеша"; Козлов С.Г. "Необыкновенная весна", "Такое дерево" (по выбору); Носов Н.Н. "Заплата", "Затейники"; Пришвин М.М. "Ребята и утята", "Журка" (по выбору); Сахарнов С.В. "Кто прячется лучше всех?"; Сладков Н.И. "Неслух"; Сутеев В.Г. "Мышонок и карандаш"; Тайц Я.М. "По пояс", "Все здесь" (по выбору); Толстой Л.Н. "Собака шла по дощечке...", "Хотела галка пить...", "Правда всего дороже", "Какая бывает роса на траве", "Отец приказал сыновьям..." (1-2 по выбору); Ушинский К.Д. "Ласточка"; Цыферов Г.М. "В медвежачий час"; Чарушин Е.И. "Тюпа, Томка и сорока" (1-2 рассказа по выбору).

Литературные сказки. Горький М. "Воробышко"; Мамин-Сибиряк Д.Н. "Сказка про Комара Комаровича - Длинный Нос и про Мохнатого Мишу - Короткий Хвост"; Москвина М.Л. "Что случилось с крокодилом"; Сеф Р.С. "Сказка о кругленьких и длиненьких человечках"; Чуковский К.И. "Телефон", "Тараканище", "Федорино горе", "Айболит и воробей" (1-2 рассказа по выбору).

Произведения поэтов и писателей разных стран.

Поэзия. Бжехва Я. "Клей", пер. с польск. Б. Заходер; Грубин Ф. "Слезы", пер. с чеш. Е. Солоновича; Квитко Л.М. "Бабушкины руки" (пер. с евр. Т. Спендиаровой); Райнис Я. "Наперегонки", пер. с латыш. Л. Мезинова; Тувим Ю. "Чудеса", пер. с польск. В. Приходько; "Про пана Трулялинского", пересказ с польск. Б. Заходера; "Овощи", пер. с польск. С. Михалкова.

Литературные сказки. Балинт А. "Гном Гномыч и Изюмка" (1-2 главы из книги по выбору), пер. с венг. Г. Лейбутина; Дональдсон Д. "Груффало", "Хочу к маме" (пер. М. Бородицкой) (по выбору); Ивamuра К. "14 лесных мышей" (пер. Е. Байбиковой); Ингавес Г. "Мишка Бруно" (пер. О. Мязотс); Керр Д. "Мяули. Истории из жизни удивительной кошки" (пер. М. Аромштам); Лангройтер Ю. "А дома лучше!" (пер. В. Фербикова); Мугур Ф. "Рилэ-Йепурилэ и Жучок с золотыми крылышками" (пер. с румынск. Д. Шполянкой);

Пени О. "Поцелуй в ладошке" (пер. Е. Сорокиной); Родари Д. "Собака, которая не умела лаять" (из книги "Сказки, у которых три конца"), пер. с итал. И. Константиновой; Хогарт Э. "Мафии и его веселые друзья" (1-2 главы из книги по выбору), пер. с англ. О. Образцовой и Н. Шанько; Юхансон Г. "Мулле Мек и Буффа" (пер. Л. Затолокиной).

От 5 до 6 лет

Малые формы фольклора. Загадки, небылицы, дразнилки, считалки, пословицы, поговорки, заклички, народные песенки, прибаутки, скороговорки.

Русские народные сказки. "Жил-был карась..." (докучная сказка); "Жили-были два братца..." (докучная сказка); "Заяц-хвостун" (обработ. О.И. Капицы/ пересказ А.Н. Толстого); "Крылатый, мохнатый да масляный" (обработ. И.В. Карнауховой); "Лиса и кувшин" (обработ. О.И. Капицы); "Морозко" (пересказ М. Булатова); "По щучьему веленью" (обработ. А.Н. Толстого); "Сестрица Алёнушка и братец Иванушка" (пересказ А.Н. Толстого); "Сивка-бурка" (обработ. М.А. Булатова/ обработ. А.Н. Толстого/ пересказ К.Д. Ушинского); "Царевна-лягушка" (обработ. А.Н. Толстого/ обработ. М. Булатова).

Сказки народов мира. "Госпожа Метелица", пересказ с нем. А. Введенского, под редакцией С.Я. Маршака, из сказок братьев Гримм; "Жёлтый аист", пер. с кит. Ф. Ярлина; "Златовласка", пер. с чешск. К.Г. Паустовского; "Летучий корабль", пер. с укр. А. Нечаева; "Рапунцель" пер. с нем. Г. Петникова/ пер. и обработ. И. Архангельской.

Произведения поэтов и писателей России.

Поэзия. Аким Я.Л. "Жадина"; Барто А.Л. "Верёвочка", "Гуси-лебеди", "Есть такие мальчики", "Мы не заметили жука" (1-2 стихотворения по выбору); Бородинская М. "Тетушка Луна"; Бунин И.А. "Первый снег"; Волкова Н. "Воздушные замки"; Городецкий С.М. "Котёнок"; Дядина Г. "Пуговичный городок"; Есенин С.А. "Берёза"; Заходер Б.В. "Моя Вообразия"; Маршак С.Я. "Пудель"; Мориц Ю.П. "Домик с трубой"; Мошковская Э.Э. "Какие бывают подарки"; Пивоварова И.М. "Сосчитать не могу"; Пушкин А.С. "У лукоморья дуб зелёный..." (отрывок из поэмы "Руслан и Людмила"), "Ель растёт перед дворцом..." (отрывок из "Сказки о царе Салтане..." (по выбору); Сеф Р.С. "Бесконечные стихи"; Симбирская Ю. "Ехал дождь в командировку"; Степанов В.А. "Родные просторы"; Суриков И.З. "Белый снег пушистый", "Зима" (отрывок); Токмакова И.П. "Осенние листья"; Тютчев Ф.И. "Зима недаром злится..."; Усачев А. "Колыбельная книга", "К нам приходит Новый год"; Фет А.А. "Мама, глянь-ка из окошка..."; Цветаева М.И. "У кровати"; Чёрный С. "Волк"; Чуковский К.И. "Ёлка"; Яснов М.Д. "Мирная считалка", "Жила-была семья", "Подарки для Елки. Зимняя книга" (по выбору).

Проза. Аксаков С.Т. "Сурка"; Алмазов Б.А. "Горбушка"; Баруздин С.А. "Берегите свои косы!", "Забракованный мишка" (по выбору); Бианки В.В. "Лесная газета" (2-3 рассказа по выбору); Гайдар А.П. "Чук и Гек", "Поход" (по выбору); Голявкин В.В. "И мы помогли", "Язык", "Как я помогал маме мыть пол", "Закутанный мальчик" (1-2 рассказа по выбору); Дмитриева В.И. "Мальш и Жучка"; Драгунский В.Ю. "Денискины рассказы" (1-2 рассказа по выбору); Москвина М.Л. "Кроха"; Носов Н.Н. "Живая шляпа", "Дружок", "На горке" (по выбору); Пантелеев Л. "Буква ТЫ"; Паустовский К.Г. "Кот-ворюга"; Погодин Р.П. "Книжка про Гришку" (1-2 рассказа по выбору);

Пришвин М.М. "Глоток молока", "Беличья память", "Курица на столбах" (по выбору); Симбирская Ю. "Лапин"; Сладков Н.И. "Серьёзная птица", "Карлуха" (по выбору); Снегирёв Г.Я. "Про пингвинов"(1-2 рассказа по выбору); Толстой Л.Н. "Косточка", "Котёнок" (по выбору); Ушинский К.Д. "Четыре желания"; Фадеева О. "Фрося - ель обыкновенная"; Шим Э.Ю. "Петух и наседка", "Солнечная капля" (по выбору).

Литературные сказки. Александрова Т.И. "Домовёнок Кузька"; Бажов П.П. "Серебряное копытце"; Бианки В.В. "Сова", "Как муравьишка домой спешил", "Синичкин календарь", "Молодая ворона", "Хвосты", "Чей нос лучше?", "Чьи это ноги?", "Кто чем поёт?", "Лесные домишки", "Красная горка", "Кукушонок", "Где раки зимуют" (2-3 сказки по выбору); Даль В.И. "Старик-годовик"; Ершов П.П. "Конёк-горбунок"; Заходер Б.В. "Серая Звёздочка"; Катаев В.П. "Цветик-семицветик", "Дудочка и кувшинчик" (по выбору); Мамин-Сибиряк Д.Н. "Алёнушкины сказки" (1-2 сказки по выбору); Михайлов М.Л. "Два Мороза"; Носов Н.Н. "Бобик в гостях у Барбоса"; Петрушевская Л.С. "От тебя одни слёзы"; Пушкин А.С. "Сказка о царе Салтане, о сыне его славном и могучем богатыре князе Гвидоне Салтановиче и о прекрасной царевне лебеди", "Сказка о мёртвой царевне и о семи богатырях" (по выбору); Сапгир Г.Л. "Как лягушку продавали"; Телешов Н.Д. "Крупеничка"; Ушинский К.Д. "Слепая лошадь"; Чуковский К.И. "Доктор Айболит" (по мотивам романа Х. Лофтинга).

Произведения поэтов и писателей разных стран.

Поэзия. Бжехва Я. "На Горизонтских островах" (пер. с польск. Б.В. Заходера); Валек М. "Мудрецы" (пер. со словацк. Р.С. Сефа); Капутикян С.Б. "Моя бабушка" (пер. с армянск. Т. Спендиаровой); Карем М. "Мирная считалка" (пер. с франц. В.Д. Берестова); Сиххад А. "Сад" (пер. с азербайдж. А. Ахундовой); Смит У.Д. "Про летающую корову" (пер. с англ. Б.В. Заходера); Фройденберг А. "Великан и мышь" (пер. с нем. Ю.И. Коринца); Чиарди Дж. "О том, у кого три глаза" (пер. с англ. Р.С. Сефа).

Литературные сказки. Сказки-повести (для длительного чтения). Андерсен Г.Х. "Огниво" (пер. с датск. А. Ганзен), "Свинопас" (пер. с датск. А. Ганзен), "Дюймовочка" (пер. с датск. и пересказ А. Ганзен), "Гадкий утёнок" (пер. с датск. А. Ганзен, пересказ Т. Габбе и А. Любарской), "Новое платье короля" (пер. с датск. А. Ганзен), "Ромашка" (пер. с датск. А. Ганзен), "Дикие лебеди" (пер. с датск. А. Ганзен) (1-2 сказки по выбору); Киплинг Дж. Р. "Сказка о слонёнке" (пер. с англ. К.И. Чуковского), "Откуда у кита такая глотка" (пер. с англ. К.И. Чуковского, стихи в пер. С.Я. Маршака) (по выбору); Коллоди К. "Пиноккио. История деревянной куклы" (пер. с итал. Э.Г. Казакевича); Лагерлёф С. "Чудесное путешествие Нильса с дикими гусями" (в пересказе З. Задунайской и А. Любарской); Линдгрэн А. "Карлсон, который живёт на крыше, опять прилетел" (пер. со швед. Л.З. Лунгиной); Лофтинг Х. "Путешествия доктора Дулиттла" (пер. с англ. С. Мещерякова); Милн А.А. "Винни-Пух и все, все, все" (перевод с англ. Б.В. Заходера); Пройслер О. "Маленькая Баба-яга" (пер. с нем. Ю. Коринца), "Маленькое привидение" (пер. с нем. Ю. Коринца); Родари Д. "Приключения Чипполино" (пер. с итал. З. Потаповой), "Сказки, у которых три конца" (пер. с итал. И.Г. Константиновой).

От 6 до 7 лет

Малые формы фольклора. Загадки, небылицы, дразнилки, считалки, пословицы, поговорки, заклички, народные песенки, прибаутки, скороговорки.

Русские народные сказки. "Василиса Прекрасная" (из сборника А.Н. Афанасьева); "Вежливый Кот-воркот" (обработ. М. Булатова); "Иван Царевич и Серый Волк" (обработ. А.Н. Толстого); "Зимовье зверей" (обработ. А.Н. Толстого); "Кощей Бессмертный" (2 вариант) (из сборника А.Н. Афанасьева); "Рифмы" (авторизованный пересказ Б.В. Шергина); "Семь Симеонов - семь работников" (обработ. И.В. Карнауховой); "Солдатская загадка" (из сборника А.Н. Афанасьева); "У страха глаза велики" (обработ. О.И. Капицы); "Хвосты" (обработ. О.И. Капицы).

Былины. "Садко" (пересказ И.В. Карнауховой/ запись П.Н. Рыбникова); "Добрыня и Змей" (обработ. Н.П. Колпаковой/ пересказ И.В. Карнауховой); "Илья Муромец и Соловей- Разбойник" (обработ. А.Ф. Гильфердинга/ пересказ И.В. Карнауховой). Сказки народов мира. "Айюга", нанайск., обработ. Д. Нагишкина; "Беляночка и Розочка", нем. из сказок Бр. Гримм, пересказ А.К. Покровской; "Самый красивый наряд на свете", пер. с япон. В. Марковой; "Голубая птица", туркм. обработ. А. Александровой и М. Туберовского; "Кот в сапогах" (пер. с франц. Т. Габбе), "Волшебница" (пер. с франц. И.С. Тургенева), "Мальчик с пальчик" (пер. с франц. Б.А. Дехтерёва), "Золушка" (пер. с франц. Т. Габбе) из сказок Перро Ш.

Произведения поэтов и писателей России.

Поэзия. Аким Я.Л. "Мой верный чиж"; Бальмонт К.Д. "Снежинка"; Благинина Е.А. "Шинель", "Одуванчик", "Наш дедушка" (по выбору); Бунин И.А. "Листопад"; Владимиров Ю.Д. "Чудаки"; Гамзатов Р.Г. "Мой дедушка" (перевод с аварского языка Я. Козловского), Городецкий С.М. "Весенняя песенка"; Есенин С.А. "Поёт зима, аукает. ", "Пороша"; Жуковский В.А. "Жаворонок"; Левин В.А. "Зелёная история"; Маршак С.Я. "Рассказ о неизвестном герое"; Маяковский В.В. "Эта книжечка моя, про моря и про маяк"; Моравская М. "Апельсинные корки"; Мошковская Э.Э. "Добежали до вечера", "Хитрые старушки"; Никитин И.С. "Встреча зимы"; Орлов В.Н. "Дом под крышей голубой"; Пляцковский М.С. "Настоящий друг"; Пушкин А.С. "Зимний вечер", "Унылая пора! Очей очарованье!.." ("Осень"), "Зимнее утро" (по выбору); Рубцов Н.М. "Про зайца"; Сапгир Г.В. "Считалки", "Скороговорки", "Людоед и принцесса, или Всё наоборот" (по выбору); Серова Е.В. "Новогоднее"; Соловьёва П.С. "Подснежник", "Ночь и день"; Степанов В.А. "Что мы Родиной зовём?"; Токмакова И.П. "Мне грустно", "Куда в машинах снег везут" (по выбору); Тютчев Ф.И. "Чародейкою зимою ", "Весенняя гроза"; Успенский Э.Н. "Память"; Чёрный С. "На коньках", "Волшебник" (по выбору).

Проза. Алексеев С.П. "Первый ночной таран"; Бианки В.В. "Тайна ночного леса"; Воробьёв Е.З. "Обрывок провода"; Воскобойников В.М. "Когда Александр Пушкин был маленьким"; Житков Б.С. "Морские истории" (1-2 рассказа по выбору); Зощенко М.М. "Рассказы о Лёле и Миньке" (1-2 рассказа по выбору); Коваль Ю.И. "Русачок-травник", "Стожок", "Алый" (по выбору); Куприн А.И. "Слон"; Мартынова К., Василиади О. "Ёлка, кот и Новый год"; Носов Н.Н. "Заплатка", "Огурцы", "Мишкина каша" (по выбору); Митяев А.В. "Мешок овсянки"; Погодин Р.П. "Жаба", "Шутка" (по выбору); Пришвин М.М. "Лисичкин хлеб", "Изобретатель" (по выбору); Ракитина Е. "Приключения новогодних игрушек", "Серёжик" (по выбору); Раскин А.Б. "Как папа был маленьким" (1-2 рассказа по выбору); Сладкое Н.И. "Хитрющий зайчишка", "Синичка необыкновенная", "Почему ноябрь пегий" (по выбору); Соколов-Микитов И.С. "Листопадничек"; Толстой Л.Н. "Филипок",

"Лев и собачка", "Прыжок", "Акула", "Пожарные собаки" (1-2 рассказа по выбору); Фадеева О. "Мне письмо!"; Чаплина В.В. "Кинули"; Шим Э.Ю. "Хлеб растет". Литературные сказки. Гайдар А.П. "Сказка о Военной тайне, о Мальчише-Кибальчише и его твёрдом слове"; Гаршин В.М. "Лягушка-путешественница"; Козлов С.Г. "Как Ёжик с Медвежонком звёзды протирали"; Маршак С.Я. "Двенадцать месяцев"; Паустовский К.Г. "Тёплый хлеб", "Дремучий медведь" (по выбору); Ремизов А.М. "Гуси-лебеди", "Хлебный голос"; Скребницкий Г.А. "Всяк по-своему"; Соколов-Микитов И.С. "Соль Земли".

Произведения поэтов и писателей разных стран.

Поэзия. Брехт Б. "Зимний вечер через форточку" (пер. с нем. К. Орешина); Дриз О.О. "Как сделать утро волшебным" (пер. с евр. Т. Спендиаровой); Лир Э. "Лимерики" (пер. с англ. Г. Кружкова); Станчев Л. "Осенняя гамма" (пер. с болг. И.П. Токмаковой); Стивенсон Р.Л. "Вычитанные страны" (пер. с англ. Вл.Ф. Ходасевича).

Литературные сказки. Сказки-повести (для длительного чтения). Андерсен Г.Х. "Оле-Лукойе" (пер. с датск. А. Ганзен), "Соловей" (пер. с датск. А. Ганзен, пересказ Т. Габбе и А. Любарской), "Стойкий оловянный солдатик" (пер. с датск. А. Ганзен, пересказ Т. Габбе и А. Любарской), "Снежная Королева" (пер. с датск. А. Ганзен), "Русалочка" (пер. с датск. А. Ганзен) (1-2 сказки по выбору); Гофман Э.Т.А. "Щелкунчик и мышиный Король" (пер. с нем. И. Татариновой); Киплинг Дж. Р. "Маугли" (пер. с англ. Н. Дарузес/И. Шустовой), "Кошка, которая гуляла сама по себе" (пер. с англ. К.И. Чуковского/Н. Дарузес); Кэррол Л. "Алиса в стране чудес" (пер. с англ. Н. Демуровой, Г. Кружкова, А. Боченкова, стихи в пер. С.Я. Маршака, Д. Орловской, О. Седаковой); Линдгрэн А. "Три повести о Малыше и Карлсоне" (пер. со шведск. Л.З. Лунгиной); Нурдквист С. "История о том, как Финдус потерялся, когда был маленьким"; Поттер Б. "Сказка про Джеммайму Нырнвлужу" (пер. с англ. И.П. Токмаковой); Родари Дж. "Путешествие Голубой Стрелы" (пер. с итал. Ю. Ермаченко); Топпелиус С. "Три ржаных колоска" (пер. со шведск. А. Любарской); Эме М. "Краски" (пер. с франц. И. Кузнецовой); Янссон Т. "Шляпа волшебника" (пер. со шведск. языка В.А. Смирнова/Л. Брауде).

Перечень музыкальных произведений

От 2 месяцев до 1 года

Слушание. "Весело - грустно", муз. Л. Бетховена; "Ласковая просьба", муз. Г. Свиридова; "Смелый наездник", муз. Р. Шумана; "Верхом на лошадке", муз. А. Гречанинова; "Колыбельная", "Петушок", муз. А. Лядова; "Колыбельная", муз. Н. Римского-Корсакова; "Полька", "Игра в лошадки", "Мама", муз. П. Чайковского; "Зайчик", муз. М. Старокадомского.

Подпевание. "Петушок", "Ладушки", "Идет коза рогатая", "Баюшки-баю", "Ой, люлюшки, люлюшки"; "Кап-кап"; прибаутки, скороговорки, пестушки и игры с пением.

Музыкально-ритмические движение. "Устали наши ножки", муз. Т. Ломовой, сл. Е. Соковниной; "Маленькая полечка", муз. Е. Тиличевой, сл. А. Шибицкой; "Ой, летали птички"; "Ай-да!", муз. В. Верховинца; "Поезд", муз. Н. Метлова, сл. Т. Бабаджан.

Пляски. "Зайчики и лисичка", муз. Б. Финоровского, сл. В. Антоновой; "Пляска с куклами", нем. нар. мелодия, сл. А. Ануфриевой; "Тихо-тихо мы сидим", рус. нар. мелодия, сл. А. Ануфриевой.

От 1 года до 1 года 6 месяцев

Слушание. "Полянка", рус. нар. мелодия, обраб. Г. Фрида; "Колыбельная", муз. В. Агафонникова; "Искупался Иванушка", рус. нар. мелодия; "Как у наших у ворот", рус. нар. мелодия, обраб. А. Быканова; "Мотылек", "Сказочка", муз. С. Майкапара.

Пение и подпевание. "Кошка", муз. А. Александрова, сл. Н. Френкель; "Наша елочка", муз. М. Красева, сл. М. Клоковой; "Бобик", муз. Т. Попатенко, сл. Н. Найденовой; "Лиса", "Лягушка", "Сорока", "Чижик", рус. нар. попевки.

Образные упражнения. "Зайка и мишка", муз. Е. Тиличеевой; "Идет коза рогатая", рус. нар. мелодия; "Собачка", муз. М. Раухвергера.

Музыкально-ритмические движения. "Шарик мой голубой", муз. Е. Тиличеевой; "Мы идем", муз. Р. Рустамова, сл. Ю. Островского; "Маленькая кадриль", муз. М. Раухвергера; "Вот так", белорус. нар. мелодия ("Микита"), обр. С. Полонского, сл. М. Александровской; "Юрочка", белорус. пляска, обр. А. Александрова; "Да, да, да!", муз. Е. Тиличеевой, сл. Ю. Островского.

От 1 года 6 месяцев до 2 лет

Слушание. "Лошадка", муз. Е. Тиличеевой, сл. Н. Френкель; "Курочки и цыплята", муз. Е. Тиличеевой; "Вальс собачек", муз. А. Артоболевской; "Три подружки", муз. Д. Кабалевского; "Весело - грустно", муз. Л. Бетховена; "Марш", муз. С. Прокофьева; "Спортивный марш", муз. И. Дунаевского; "Наша Таня", "Уронили мишку", "Идет бычок", муз. Э. Елисеевой-Шмидт, стихи А. Барто; "Материнские ласки", "Жалоба", "Грустная песенка", "Вальс", муз. А. Гречанинова.

Пение и подпевание. "Водичка", муз. Е. Тиличеевой, сл. А. Шибицкой; "Колыбельная", муз. М. Красева, сл. М. Чарной; "Машенька-Маша", рус. нар. мелодия, обраб. В. Герчик, сл. М. Невельштейн; "Воробей", рус. нар. мелодия; "Гули", "Баю-бай", "Едет паровоз", "Лиса", "Петушок", "Сорока", муз. С. Железнова.

Музыкально-ритмические движения. "Марш и бег", муз. Р. Рустамова; "Постучим палочками", рус. нар. мелодия; "Бубен", рус. нар. мелодия, обраб. М. Раухвергера; "Барабан", муз. Г. Фрида; "Мишка", муз. Е. Тиличеевой, сл. Н. Френкель; "Догонялки", муз. Н. Александровой, сл. Т. Бабаджан, И. Плакиды.

Пляска. "Вот как хорошо", муз. Т. Попатенко, сл. О. Высотской; "Вот как пляшем", белорус. нар. мелодия, обр. Р. Рустамова; "Солнышко сияет", сл. и муз. М. Чарной.

Образные упражнения. "Идет мишка", муз. В. Ребикова; "Скачет зайка", рус. нар. мелодия, обр. А. Александрова; "Лошадка", муз. Е. Тиличеевой; "Зайчики и лисичка", муз. Б. Финоровского, сл. В. Антоновой; "Птичка летает", "Птичка клюет", муз. Г. Фрида; "Цыплята и курочка", муз. А. Филиппенко.

Игры с пением. "Зайка", "Солнышко", "Идет коза рогатая", "Петушок", рус. нар. игры, муз. А. Гречанинова; "Зайчик", муз. А. Лядова; "Воробушки и кошка", нем. плясовая мелодия, сл. А. Ануфриевой; "Прокати, лошадка, нас!", муз. В. Агафонникова и К. Козыревой, сл. И. Михайловой; "Мы умеем", "Прятки", муз. Т. Ломовой; "Разноцветные флажки", рус. нар. мелодия.

Инсценирование, рус. нар. сказок ("Репка", "Курочка Ряба"), песен ("Пастушок", муз. А. Филиппенко; "Петрушка и Бобик", муз. Е. Макшанцевой), показ кукольных спектаклей ("Петрушкины друзья", Т. Караманенко; "Зайка простудился", М. Буш; "Любочка и её помощники", А. Колобова; "Игрушки", А. Барто). "Бабочки", обыгрывание рус. нар. потешек, сюрпризные моменты: "Чудесный мешочек", "Волшебный сундучок", "Кто к нам пришел?", "В лесу", муз. Е. Тиличеевой; "Праздник", "Музыкальные инструменты", муз. Г. Фрида.

От 2 до 3 лет

Слушание. "Наша погремушка", муз. И. Арсеева, сл. И. Черницкой; "Весною", "Осенью", муз. С. Майкапара; "Цветики", муз. В. Карасевой, сл. Н. Френкель; "Вот как мы умеем", "Марш и бег", муз. Е. Тиличеевой, сл. Н. Френкель; "Кошечка" (к игре "Кошка и котята"), муз. В. Витлина, сл. Н. Найденовой; "Микита", белорус. нар. мелодия, обраб. С. Полонского; "Пляска с платочком", муз. Е. Тиличеевой, сл. И. Грантовской; "Полянка", рус. нар. мелодия, обраб. Г. Фрида; "Утро", муз. Г. Гриневича, сл. С. Прокофьевой.

Пение. "Баю" (колыбельная), муз. М. Раухвергера; "Белые гуси", муз. М. Красева, сл. М. Клоковой; "Дождик", рус. нар. мелодия, обраб. В. Фере; "Елочка", муз. Е. Тиличеевой, сл. М. Булатова; "Кошечка", муз. В. Витлина, сл. Н. Найденовой; "Ладушки", рус. нар. мелодия; "Птичка", муз. М. Раухвергера, сл. А. Барто; "Собачка", муз. М. Раухвергера, сл. Н. Комиссаровой; "Цыплята", муз. А. Филиппенко, сл. Т. Волгиной; "Колокольчик", муз. И. Арсеева, сл. И. Черницкой.

Музыкально-ритмические движения. "Дождик", муз. и сл. Е. Макшанцевой; "Воробушки", "Погремушка, попляши", "Колокольчик", "Погуляем", муз. И. Арсеева, сл. И. Черницкой; "Вот как мы умеем", муз. Е. Тиличеевой, сл. Н. Френкель.

Рассказы с музыкальными иллюстрациями. "Птички", муз. Г. Фрида; "Праздничная прогулка", муз. А. Александрова.

Игры с пением. "Игра с мишкой", муз. Г. Финаровского; "Кто у нас хороший?", рус. нар. песня.

Музыкальные забавы. "Из-за леса, из-за гор", Т. Казакова; "Котик и козлик", муз. Ц.Кюи.

Инсценирование песен. "Кошка и котенок", муз. М. Красева, сл. О. Высотской; "Неваляшки", муз. З. Левиной; Компанейца.

От 3 до 4 лет

Слушание. "Осенью", муз. С. Майкапара; "Ласковая песенка", муз. М. Раухвергера, сл. Т. Мираджи; "Колыбельная", муз. С. Разаренова; "Мишка с куклой пляшут полечку", муз. М. Качурбиной; "Зайчик", муз. Л. Лядовой; "Резвушка" и "Капризуля", муз. В. Волкова; "Воробей", муз. А. Руббах; "Дождик и радуга", муз. С. Прокофьева; "Со вьюном я хожу", рус. нар. песня; "Лесные картинки", муз. Ю. Слонова. Пение.

Упражнения на развитие слуха и голоса. "Лю-лю, бай", рус. нар. колыбельная; "Я иду с цветами", муз. Е. Тиличеевой, сл. Л. Дымовой; "Маме улыбаемся", муз. В. Агафонникова, сл. З. Петровой; пение народной потешки "Солнышко-ведрышко; муз. В. Карасевой, сл. Народные.

Песни. "Петушок" и "Ладушки", рус. нар. песни; "Зайчик", рус. нар. песня, обр. Н. Лобачева; "Зима", муз. В. Карасевой, сл. Н. Френкель; "Наша елочка", муз. М. Красева, сл. М. Клоковой; "Прокати, лошадка, нас", муз. В. Агафонникова и К. Козыревой, сл. И. Михайловой; "Маме песенку пою", муз. Т. Попатенко, сл. Е. Авдиенко; "Цыплята", муз. А. Филиппенко, сл. Т. Волгиной.

Песенное творчество. "Бай-бай, бай-бай", "Лю-лю, бай", рус. нар. колыбельные; "Как тебя зовут?", "Спой колыбельную", "Ах ты, котенька-коток", рус. нар. колыбельная; придумывание колыбельной мелодии и плясовой мелодии.

Музыкально-ритмические движения.

Игровые упражнения, ходьба и бег под музыку "Марш и бег" А. Александрова; "Скачут лошадки", муз. Т. Попатенко; "Шагаем как физкультурники", муз. Т. Ломовой; "Топотушки", муз. М. Раухвергера; "Птички летают", муз. Л. Банниковой; перекатывание мяча под музыку Д. Шостаковича (вальс-шутка); бег с хлопками под музыку Р. Шумана (игра в жмурки).

Этюды-драматизации. "Зайцы и лиса", муз. Е. Вихаревой; "Медвежата", муз. М. Красева, сл. Н. Френкель; "Птички летают", муз. Л. Банниковой; "Жуки", венгер. нар. мелодия, обраб. Л. Вишкарева.

Игры. "Солнышко и дождик", муз. М. Раухвергера, сл. А. Барто; "Жмурки с Мишкой", муз. Ф. Флотова; "Где погремушки?", муз. А. Александрова; "Зайка, выходи", муз. Е. Тиличевой; "Игра с куклой", муз. В. Карасевой; "Ходит Ваня", рус. нар. песня, обр. Н. Метлова.

Хороводы и пляски. "Пляска с погремушками", муз. и сл. В. Антоновой; "Пальчики и ручки", рус. нар. мелодия, обраб. М. Раухвергера; танец с листочками под рус. нар. плясовую мелодию; "Пляска с листочками", муз. Н. Китаевой, сл. А. Ануфриевой; "Танец около елки", муз. Р. Равина, сл. П. Границыной; танец с платочками под рус. нар. мелодию; "Помирились", муз. Т. Вилькорейской.

Характерные танцы. "Танец снежинок", муз. Бекмана; "Фонарики", муз. Р. Рустамова; "Танец зайчиков", рус. нар. мелодия; "Вышли куклы танцевать", муз. В. Витлина.

Развитие танцевально-игрового творчества. "Пляска", муз. Р. Рустамова; "Зайцы", муз. Е. Тиличевой; "Веселые ножки", рус. нар. мелодия, обраб. В. Агафонникова; "Волшебные платочки", рус. нар. мелодия, обраб. Р. Рустамова.

Музыкально-дидактические игры.

Развитие звуковысотного слуха. "Птицы и птенчики", "Веселые матрешки", "Три медведя".

Развитие ритмического слуха. "Кто как идет?", "Веселые дудочки". Развитие тембрового и динамического слуха. "Громко - тихо", "Узнай свой инструмент"; "Колокольчики".

Определение жанра и развитие памяти. "Что делает кукла?", "Узнай и спой песню по картинке".

Подыгрывание на детских ударных музыкальных инструментах. Народные мелодии.

От 4 лет до 5 лет

Слушание. "Ах ты, береза", рус. нар. песня; "Осенняя песенка", муз. Д. Васильева- Буглая, сл. А. Плещеева; "Музыкальный ящик" (из "Альбома пьес для детей" Г. Свиридова); "Вальс снежных хлопьев" из балета "Щелкунчик", муз. П. Чайковского; "Итальянская полька", муз. С. Рахманинова; "Как у наших у ворот", рус. нар. мелодия; "Мама", муз. П. Чайковского, "Жаворонок", муз. М. Глинки; "Марш", муз. С. Прокофьева.

Пение.

Упражнения на развитие слуха и голоса. "Путаница" - песня-шутка; муз. Е. Тиличевой, сл. К. Чуковского, "Кукушечка", рус. нар. песня, обраб. И. Арсеева; "Паучок" и "Кисонька-мурысонька", рус. нар. песни; заклички: "Ой, кулики! Весна поет!" и "Жаворонушки, прилетите!".

Песни. "Осень", муз. И. Кишко, сл. Т. Волгиной; "Санки", муз. М. Красева, сл. О. Высотской; "Зима прошла", муз. Н. Метлова, сл. М. Клоковой; "Подарок маме", муз. А. Филиппенко, сл. Т. Волгиной; "Воробей", муз. В. Герчик, сл. А. Чельцова; "Дождик", муз. М. Красева, сл. Н. Френкель.

Музыкально-ритмические движения.

Игровые упражнения. "Пружинки" под рус. нар. мелодию; ходьба под "Марш", муз. И. Беркович; "Веселые мячики" (подпрыгивание и бег), муз. М. Сатулиной; лиса и зайцы под муз. А. Майкапара "В садике"; ходит медведь под муз. "Этюд" К. Черни; "Полька", муз. М. Глинки; "Всадники", муз. В. Витлина; потопаем, покружимся под рус. нар. мелодии; "Петух", муз. Т. Ломовой; "Кукла", муз. М. Старокадомского; "Упражнения с цветами" под муз. "Вальса" А. Жилина.

Этюды-драматизации. "Барабанщик", муз. М. Красева; "Танец осенних листочков", муз. А. Филиппенко, сл. Е. Макшанцевой; "Барабанщики", муз. Д. Кабалевского и С. Левидова; "Считалка", "Катилось яблоко", муз. В. Агафонникова.

Хороводы и пляски. "Топ и хлоп", муз. Т. Назарова-Метнер, сл. Е. Каргановой; "Танец с ложками" под рус. нар. мелодию; новогодние хороводы по выбору музыкального руководителя.

Характерные танцы. "Снежинки", муз. О. Берта, обраб. Н. Метлова; "Танец зайчат" под "Польку" И. Штрауса; "Снежинки", муз. Т. Ломовой; "Бусинки" под "Галоп" И. Дунаевского.

Музыкальные игры. "Курочка и петушок", муз. Г. Фрида; "Жмурки", муз. Ф. Флотова; "Медведь и заяц", муз. В. Ребикова; "Самолеты", муз. М. Магиденко; "Найди себе пару", муз. Т. Ломовой; "Займи домик", муз. М. Магиденко.

Игры с пением. "Огородная-хороводная", муз. Б. Можжевелова, сл. А. Пассовой; "Гуси, лебеди и волк", муз. Е. Тиличевой, сл. М. Булатова; "Мы на луг ходили", муз. А. Филиппенко, сл. Н. Кукловской.

Песенное творчество. "Как тебя зовут?"; "Что ты хочешь, кошечка?"; "Наша песенка простая", муз. А. Александрова, сл. М. Ивенсен; "Курочка-рябушечка", муз. Г. Лобачева, сл. Народные.

Развитие танцевально-игрового творчества. "Лошадка", муз. Н. Потоловского; "Зайчики", "Наседка и цыплята", "Воробей", муз. Т. Ломовой; "Ой, хмель мой, хмелек", рус. нар. мелодия, обраб. М. Раухвергера; "Кукла", муз. М. Старокадомского; "Медвежата", муз. М. Красева, сл. Н. Френкель.

Музыкально-дидактические игры.

Развитие звуковысотного слуха. "Птицы и птенчики", "Качели".

Развитие ритмического слуха. "Петушок, курочка и цыпленок", "Кто как идет?", "Веселые дудочки"; "Сыграй, как я".

Развитие тембрового и динамического слуха. "Громко-тихо", "Узнай свой инструмент"; "Угадай, на чем играю". Определение жанра и развитие памяти. "Что делает кукла?", "Узнай и спой песню по картинке", "Музыкальный магазин".

Игра на детских музыкальных инструментах. "Гармошка", "Небо синее", "Андрей- воробей", муз. Е. Тиличевой, сл. М. Долинова; "Сорока-сорока", рус. нар. прибаутка, обр. Т. Попатенко.

От 5 лет до 6 лет

Слушание. "Зима", муз. П. Чайковского, сл. А. Плещеева; "Осенняя песня", из цикла "Времена года" П. Чайковского; "Полька"; муз. Д. Львова-Компанейца, сл. З. Петровой; "Моя Россия", муз. Г. Струве, сл. Н. Соловьевой; "Детская полька", муз. М. Глинки; "Жаворонок", муз. М. Глинки; "Мотылек", муз. С. Майкапара; "Пляска птиц", "Колыбельная", муз. Н. Римского-Корсакова.

Пение.

Упражнения на развитие слуха и голоса. "Ворон", рус. нар. песня, обраб. Е. Тиличевой; "Андрей-воробей", рус. нар. песня, обр. Ю. Слонова; "Бубенчики", "Гармошка", муз. Е. Тиличевой; "Паровоз", "Барабан", муз. Е. Тиличевой, сл. Н. Найденовой.

Песни. "К нам гости пришли", муз. А. Александрова, сл. М. Ивенсен; "Огородная- хороводная", муз. Б. Можжевелова, сл. Н. Пассовой; "Голубые санки", муз. М. Иорданского, сл. М. Клоковой; "Гуси-гусенята", муз. А. Александрова, сл. Г. Бойко; "Рыбка", муз. М. Красева, сл. М. Клоковой.

Песенное творчество.

Произведения. "Колыбельная", рус. нар. песня; "Марш", муз. М. Красева; "Дили- дили! Бом! Бом!", укр. нар. песня, сл. Е. Макшанцевой; Потешки, дразнилки, считалки и другие рус. нар. попевки.

Музыкально-ритмические движения.

Упражнения. "Шаг и бег", муз. Н. Надененко; "Плавные руки", муз. Р. Глиэра ("Вальс", фрагмент); "Кто лучше скачет", муз. Т. Ломовой; "Росинки", муз. С. Майкапара.

Упражнения с предметами. "Упражнения с мячами", муз. Т. Ломовой; "Вальс", муз.

Ф. Бургмюллера.

Этюды. "Тихий танец" (тема из вариаций), муз. В. Моцарта.

Танцы и пляски. "Дружные пары", муз. И. Штрауса ("Полька"); "Приглашение", рус. нар. мелодия "Лен", обраб. М. Раухвергера; "Круговая пляска", рус. нар. мелодия, обр. С. Разоренова.

Характерные танцы. "Матрешки", муз. Б. Мокроусова; "Пляска Петрушек", "Танец Снегурочки и снежинок", муз. Р. Глиэра.

Хороводы. "Урожайная", муз. А. Филиппенко, сл. О. Волгиной; "Новогодняя хороводная", муз. С. Шайдар; "Пошла млада за водой", рус. нар. песня, обраб. В. Агафонникова.

Музыкальные игры.

Игры. "Не выпустим", муз. Т. Ломовой; "Будь ловким!", муз. Н. Ладухина; "Ищи игрушку", "Найди себе пару", латв. нар. мелодия, обраб. Т. Попатенко.

Игры с пением. "Колпачок", "Ворон", рус. нар. песни; "Заинька", рус. нар. песня, обраб. Н. Римского-Корсакова; "Как на тоненький ледок", рус. нар. песня, обраб. А. Рубца.

Музыкально-дидактические игры.

Развитие звуковысотного слуха. "Музыкальное лото", "Ступеньки", "Где мои детки?", "Мама и детки". Развитие чувства ритма. "Определи по ритму", "Ритмические полоски", "Учись танцевать", "Ищи".

Развитие тембрового слуха. "На чем играю?", "Музыкальные загадки", "Музыкальный домик".

Развитие диатонического слуха. "Громко, тихо запоем", "Звонящие колокольчики". Развитие восприятия музыки и музыкальной памяти. "Будь внимательным", "Буратино", "Музыкальный магазин", "Времена года", "Наши песни".

Инсценировки и музыкальные спектакли. "Где был, Иванушка?", рус. нар. мелодия, обраб. М. Иорданского; "Моя любимая кукла", автор Т. Коренева; "Полянка" (музыкальная играсказка), муз. Т. Вилькорейской.

Развитие танцевально-игрового творчества "Я полю, полю лук", муз. Е. Тиличевой; "Вальс кошки", муз. В. Золотарева; "Гори, гори ясно!", рус. нар. мелодия, обраб. Р. Рустамова; "А я по лугу", рус. нар. мелодия, обраб. Т. Смирновой.

Игра на детских музыкальных инструментах. "Дон-дон", рус. нар. песня, обраб. Р. Рустамова; "Гори, гори ясно!", рус. нар. мелодия; ""Часики", муз. С. Вольфензона.

От 6 лет до 7 лет

Слушание. "Колыбельная", муз. В. Моцарта; "Осень" (из цикла "Времена года" А. Вивальди); "Октябрь" (из цикла "Времена года" П. Чайковского); "Детская полька", муз. М. Глинки; "Море", "Белка", муз. Н. Римского-Корсакова (из оперы "Сказка о царе Салтане"); "Итальянская полька", муз. С. Рахманинова; "Танец с саблями", муз. А. Хачатуряна; "Пляска птиц", муз. Н. Римского-Корсакова (из оперы "Снегурочка"); "Рассвет на Москве-реке", муз. М. Мусоргского (вступление к опере "Хованщина").

Пение.

Упражнения на развитие слуха и голоса. "Бубенчики", "Наш дом", "Дудка", "Кукушечка", муз. Е. Тиличевой, сл. М. Долинова; "В школу", муз. Е. Тиличевой, сл. М. Долинова; "Котя-коток", "Колыбельная", "Горошина", муз. В. Карасевой; "Качели", муз. Е. Тиличевой, сл. М. Долинова.

Песни. "Листопад", муз. Т. Попатенко, сл. Е. Авдиенко; "Здравствуй, Родина моя!", муз. Ю. Чичкова, сл. К. Ибряева; "Зимняя песенка", муз. М. Красева, сл. С. Вышеславцевой; "Ёлка", муз. Е. Тиличевой, сл. Е. Шмановой; сл. З. Петровой; "Самая хорошая", муз. В. Иванникова, сл. О. Фадеевой;

"Хорошо у нас в саду", муз. В. Герчик, сл. А. Пришельца; "Новогодний хоровод", муз. Т. Попатенко; "Новогодняя хороводная", муз. С. Шнайдера; "Песенка про бабушку", муз. М. Парцхаладзе; "До свиданья, детский сад", муз. Ю. Слонова, сл. В. Малкова; "Мы теперь ученики", муз. Г. Струве; "Праздник Победы", муз. М. Парцхаладзе; "Песня о Москве", муз. Г. Свиридова.

Песенное творчество. "Веселая песенка", муз. Г. Струве, сл. В. Викторова; "Плясовая", муз. Т. Ломовой; "Весной", муз. Г. Зингера.

Музыкально-ритмические движения

Упражнения. "Марш", муз. М. Робера; "Бег", "Цветные флажки", муз. Е. Тиличеевой; "Кто лучше скачет?", "Шагают девочки и мальчики", муз. В. Золотарева; поднимай и скрещивай флажки ("Этюд", муз. К. Гуритта); полоскать платочки: "Ой, утушка луговая", рус. нар. мелодия, обраб. Т. Ломовой; "Упражнение с кубиками", муз. С. Соснина.

Этюды. "Медведи пляшут", муз. М. Красева; Показывай направление ("Марш", муз. Д. Кабалевского); каждая пара пляшет по-своему ("Ах ты, береза", рус. нар. мелодия); "Попрыгунья", "Лягушки и аисты", муз. В. Витлина.

Танцы и пляски. "Задорный танец", муз. В. Золотарева; "Полька", муз. В. Косенко; "Вальс", муз. Е. Макарова; "Яблочко", муз. Р. Глиэра (из балета "Красный мак"); "Прялица", рус. нар. мелодия, обраб. Т. Ломовой; "Сударушка", рус. нар. мелодия, обраб. Ю. Слонова.

Характерные танцы. "Танец снежинок", муз. А. Жилина; "Выход к пляске медвежат", муз. М. Красева; "Матрешки", муз. Ю. Слонова, сл. Л. Некрасовой.

Хороводы. "Выйду ль я на реченьку", рус. нар. песня, обраб. В. Иванникова; "На горе-то калина", рус. нар. мелодия, обраб. А. Новикова.

Музыкальные игры.

Игры. "Кот и мыши", муз. Т. Ломовой; "Кто скорей?", муз. М. Шварца; "Игра с погремушками", муз. Ф. Шуберта "Экоссез"; "Поездка", "Пастух и козлята", рус. нар. песня, обраб. В. Трутовского.

Игры с пением. "Плетень", рус. нар. мелодия "Сеяли девушки", обр. И. Кишко; "Узнай по голосу", муз. В. Ребикова ("Пьеса"); "Теремок", рус. нар. песня; "Метелица", "Ой, вставала я ранешенько", рус. нар. песни; "Ищи", муз. Т. Ломовой; "Со вьюном я хожу", рус. нар. песня, обраб. А. Гречанинова; "Савка и Гришка", белорус. нар. песня.

Музыкально-дидактические игры.

Развитие звуковысотного слуха. "Три поросенка", "Подумай, отгадай", "Звуки разные бывают", "Веселые Петрушки".

Развитие чувства ритма. "Прогулка в парк", "Выполни задание", "Определи по ритму". Развитие тембрового слуха. "Угадай, на чем играю", "Рассказ музыкального инструмента", "Музыкальный домик".

Развитие диатонического слуха. "Громко-тихо запоем", "Звенящие колокольчики, ищи".

Развитие восприятия музыки. "На лугу", "Песня - танец - марш", "Времена года", "Наши любимые произведения".

Развитие музыкальной памяти. "Назови композитора", "Угадай песню", "Повтори мелодию", "Узнай произведение".

Инсценировки и музыкальные спектакли. "Как у наших у ворот", рус. нар. мелодия, обр. В. Агафонникова; "Как на тоненький ледок", рус. нар. песня; "На зеленом лугу", рус. нар. мелодия; "Зайка, выходи", рус. нар. песня, обраб. Е. Тиличевой; "Золушка", авт. Т. Коренева, "Муха-цокотуха" (опера-игра по мотивам сказки К. Чуковского), муз. М. Красева.

Развитие танцевально-игрового творчества. "Полька", муз. Ю. Чичкова; "Хожу я по улице", рус. нар. песня, обраб. А. Б. Дюбюк; "Зимний праздник", муз. М. Старокадомского; "Вальс", муз. Е. Макарова; "Тачанка", муз. К. Листова; "Два петуха", муз. С. Разоренова; "Вышли куклы танцевать", муз. В. Витлина; "Полька", латв. нар. мелодия, обраб. А. Жилинского; "Русский перепляс", рус. нар. песня, обраб. К. Волкова.

Игра на детских музыкальных инструментах. "Бубенчики", "Гармошка", муз. Е. Тиличевой, сл. М. Долинова; "Наш оркестр", муз. Е. Тиличевой, сл. Ю. Островского "На зеленом лугу", "Во саду ли, в огороде", "Сорока-сорока", рус. нар. мелодии; "Белка" (отрывок из оперы "Сказка о царе Салтане", муз. Н. Римского-Корсакова); "Я на горку шла", "Во поле береза стояла", рус. нар. песни; "К нам гости пришли", муз. А. Александрова; "Вальс", муз. Е. Тиличевой.

Перечень произведений изобразительного искусства. От 2 до 3 лет.

Иллюстрации к книгам: В.Г. Сутеев "Кораблик", "Кто сказал мяу?", "Цыпленок и Утенок"; Ю.А. Васнецов к книге "Колобок", "Теремок".

От 3 до 4 лет.

Иллюстрации к книгам: Е.И. Чарушин "Рассказы о животных"; Ю.А. Васнецов к книге Л.Н. Толстого "Три медведя".

Иллюстрации, репродукции картин: П.П. Кончаловский "Клубника", "Сирень в корзине"; К.С. Петров-Водкин "Яблоки на красном фоне"; Н.Н. Жуков "Ёлка в нашей гостиной"; М.И. Климентов "Курица с цыплятами".

От 4 до 5 лет.

Иллюстрации, репродукции картин: И.Е. Репин "Яблоки и листья"; В.М. Васнецов "Снегурочка"; В.А. Тропинин "Девочка с куклой"; А.И. Бортников "Весна пришла"; А.Н. Комаров "Наводнение"; И.И. Левитан "Сирень"; И.И. Машков "Рябинка", "Малинка".

Иллюстрации к книгам: В.В. Лебедев к книге С.Я. Маршака "Усатый-полосатый".

От 5 до 6 лет.

Иллюстрации, репродукции картин: Ф.А. Васильев "Перед дождем"; И.Е. Репин "Осенний букет"; А.А. Пластов "Первый снег"; И.Э. Грабарь "Февральская лазурь"; Б.М. Кустодиев "Масленица"; Ф.В. Сычков "Катание с горы зимой"; И.И. Левитан "Березовая роща", "Зимой в лесу"; Т.Н. Яблонская "Весна"; В.Т. Тимофеев "Девочка с ягодами"; И.И. Машков "Натюрморт. Фрукты на блюде"; Ф.П. Толстой "Букет цветов, бабочка и птичка"; И.Е. Репин "Стрекоза"; В.М. Васнецов "Ковер-самолет".

Иллюстрации к книгам: И.Я. Билибин "Сестрица Алёнушка и братец Иванушка", "Царевна-лягушка", "Василиса Прекрасная".

От 6 до 7 лет.

Иллюстрации, репродукции картин: И.И. Левитан "Золотая осень", "Осенний день. Сокольники", "Стога", "Март", "Весна. Большая вода"; В.М. Васнецов "Аленушка", "Богатыри", "Иван - царевич на Сером волке", "Гусляры"; Ф.А. Васильев "Перед дождем"; В.Д. Поленов "Золотая осень"; И.Ф. Хруцкий "Цветы и плоды"; И.И. Шишкин, К.А. Савицкий "Утро в сосновом лесу", И.И. Шишкин "Рожь"; А.И. Куинджи "Березовая роща"; А.А. Пластов "Летом", "Сенокос"; И.С. Остроухов "Золотая осень", З.Е. Серебрякова "За завтраком"; В.А. Серов "Девочка с персиками"; А.С. Степанов "Катание на Масленицу"; И.Э. Грабарь "Зимнее утро"; Ю.Кугач "Накануне праздника"; А.К. Саврасов "Грачи прилетели", "Ранняя весна"; К.Ф. Юон "Мартовское солнце"; К.С. Петров - Водкин "Утренний натюрморт"; К.Е. Маковский "Дети, бегущие от грозы", "Портрет детей художника"; И.И. Ершов "Ксения читает сказки куклам"; М.А. Врубель "Царевна-Лебедь".

Иллюстрации к книгам: И.Я. Билибин "Марья Моревна", "Сказка о царе Салтане", "Сказке о рыбаке и рыбке"; Л.В. Владимирский к книге А.Н. Толстой "Приключения Буратино, или Золотой ключик"; Е.М.Рачев "Терем-теремок".

Перечень анимационных произведений.

В перечень входят анимационные произведения для совместного семейного просмотра, бесед и обсуждений, использования их элементов в образовательном процессе в качестве иллюстраций природных, социальных и психологических явлений, норм и правил конструктивного взаимодействия, проявлений сопереживания и взаимопомощи; расширения эмоционального опыта ребёнка, формирования у него эмпатии и ценностного отношения к окружающему миру.

Полнометражные анимационные фильмы рекомендуются только для семейного просмотра и **не могут быть включены в образовательный процесс ДОО**. Время просмотра ребёнком цифрового и медиа контента должно регулироваться родителями (законными представителями) и соответствовать его возрастным возможностям. Некоторые анимационные произведения требуют особого внимания к эмоциональному состоянию ребёнка и не рекомендуются к просмотру без обсуждения со взрослым переживаний ребёнка. Ряд фильмов содержат серию образцов социально неодобряемых сценариев поведения на протяжении длительного экранного времени, что требует предварительного и последующего обсуждения с детьми.

Выбор цифрового контента, медиа продукции, в том числе анимационных фильмов, должен осуществляться в соответствии с нормами, регулирующими защиту детей от информации, причиняющей вред здоровью и развитию детей в Российской Федерации.

Для детей дошкольного возраста (с пяти лет).

Анимационный сериал "Тима и Тома", студия "Рики", реж. А.Борисова, А. Жидков, О. Мусин, А. Бахурин и другие, 2015.

Фильм "Паровозик из Ромашкова", студия Союзмультфильм, реж. В. Дегтярев, 1967.

Фильм "Как львенок и черепаха пели песню", студия Союзмультфильм, режиссер И. Ковалевская, 1974.

Фильм "Мама для мамонтенка", студия "Союзмультфильм", режиссер О. Чуркин, 1981.

- Фильм "Катерок", студия "Союзмультфильм", режиссёр И. Ковалевская, 1970.
- Фильм "Мешок яблок", студия "Союзмультфильм", режиссер В. Бордзиловский,
- Фильм "Крошка енот", ТО "Экран", режиссер О. Чуркин, 1974.
- Фильм "Гадкий утенок", студия "Союзмультфильм", режиссер В. Дегтярев.
- Фильм "Котенок по имени Гав", студия Союзмультфильм, режиссер Л. Атаманов. Фильм "Маугли", студия "Союзмультфильм", режиссер Р. Давыдов, 1971.
- Фильм "Кот Леопольд", студия "Экран", режиссер А. Резников, 1975 - 1987.
- Фильм "Рикки-Тикки-Тави", студия "Союзмультфильм", режиссер А. Снежно-Блоцкой, 1965.
- Фильм "Дюймовочка", студия "Союзмультфильм", режиссер Л. Амальрик, 1964.
- Фильм "Пластилиновая ворона", ТО "Экран", режиссер А. Татарский, 1981.
- Фильм "Каникулы Бонифация", студия "Союзмультфильм", режиссер Ф. Хитрук, 1965.
- Фильм "Последний лепесток", студия "Союзмультфильм", режиссер Р. Качанов,
- Фильм "Умка" и "Умка ищет друга", студия "Союзмультфильм", режиссер В. Попов, В. Пекарь, 1969, 1970.
- Фильм "Умка на ёлке", студия "Союзмультфильм", режиссер А. Воробьев, 2019.
- Фильм "Сладкая сказка", студия Союзмультфильм, режиссер В. Дегтярев, 1970.
- Цикл фильмов "Чебурашка и крокодил Гена", студия "Союзмультфильм", режиссер Р. Качанов, 1969-1983.
- Цикл фильмов "38 попугаев", студия "Союзмультфильм", режиссер И. Уфимцев, 1976-91.
- Цикл фильмов "Винни-Пух", студия "Союзмультфильм", режиссер Ф.Хитрук, 1969-1972.
- Фильм "Серая шейка", студия "Союзмультфильм", режиссер Л. Амальрик, В. Полковников, 1948.
- Фильм "Золушка", студия "Союзмультфильм", режиссер И. Аксенчук, 1979.
- Фильм "Новогодняя сказка", студия "Союзмультфильм", режиссер В. Дегтярев, 1972. Фильм "Серебряное копытце", студия Союзмультфильм, режиссер Г. Сокольский, 1977.
- Фильм "Щелкунчик", студия "Союзмультфильм", режиссер Б. Степанцев, 1973.
- Фильм "Гуси-лебеди", студия Союзмультфильм, режиссеры И. Иванов-Вано, А. Снежно-Блоцкая, 1949.
- Цикл фильмов "Приключение Незнайки и его друзей", студия "ТО Экран", режиссер коллектив авторов, 1971-1973.
- Для детей старшего дошкольного возраста (6-7 лет).**
- Фильм "Малыш и Карлсон", студия "Союзмультфильм", режиссер Б. Степанцев, 1969.
- Фильм "Лягушка-путешественница", студия "Союзмультфильм", режиссеры В. Котеночкин, А. Трусов, 1965.
- Фильм "Варежка", студия "Союзмультфильм", режиссер Р. Качанов, 1967.
- Фильм "Честное слово", студия "Экран", режиссер М. Новогрудская, 1978.
- Фильм "Вовка в тридевятом царстве", студия "Союзмультфильм", режиссер Б. Степанцев, 1965.
- Фильм "Заколдованный мальчик", студия "Союзмультфильм", режиссер А. Снежно-Блоцкая, В.Полковников, 1955.

- Фильм "Золотая антилопа", студия "Союзмультфильм", режиссер Л. Атаманов, 1954. Фильм "Бременские музыканты", студия "Союзмультфильм", режиссер И. Ковалевская, 1969.
- Фильм "Двенадцать месяцев", студия "Союзмультфильм", режиссер И. Иванов-Вано, М. Ботов, 1956.
- Фильм "Ёжик в тумане", студия "Союзмультфильм", режиссер Ю. Норштейн, 1975. Фильм "Девочка и дельфин", студия "Союзмультфильм", режиссер Р. Зельма, 1979. Фильм "Верните Рекса", студия "Союзмультфильм", режиссер В. Пекарь, В. Попов, 1975.
- Фильм "Сказка сказок", студия "Союзмультфильм", режиссер Ю. Норштейн, 1979. Фильм Сериал "Простоквашино" и "Возвращение в Простоквашино" (2 сезона), студия "Союзмультфильм", режиссеры: коллектив авторов, 2018.
- Сериал "Смешарики", студии "Петербург", "Мастерфильм", коллектив авторов, 2004.
- Сериал "Малышарики", студии "Петербург", "Мастерфильм", коллектив авторов, 2015.
- Сериал "Домовенок Кузя", студия ТО "Экран", режиссер А. Зябликова, 2000-2002.
- Сериал "Ну, погоди!", студия "Союзмультфильм", режиссер В. Котеночкин, 1969.
- Сериал "Фиксики" (4 сезона), компания "Аэроплан", режиссер В. Бедошвили, 2010.
- Сериал "Оранжевая корова" (1 сезон), студия Союзмультфильм, режиссер Е. Ернова. Сериал "Монсики" (2 сезона), студия "Рики", режиссер А. Бахурин.
- Сериал "Смешарики. ПИН-КОД", студия "Рики", режиссеры: Р. Соколов, А. Горбунов, Д. Сулейманов и другие.
- Сериал "Зебра в клеточку" (1 сезон), студия "Союзмультфильм", режиссер А. Алексеев, А. Борисова, М. Куликов, А. Золотарева, 2020.
- Для детей старшего дошкольного возраста (7- 8 лет).
- Полнометражный анимационный фильм "Снежная королева", студия "Союзмультфильм", режиссёр Л. Атаманов, 1957.
- Полнометражный анимационный фильм "Аленький цветочек", студия "Союзмультфильм", режиссер Л. Атаманов, 1952.
- Полнометражный анимационный фильм "Сказка о царе Салтане", студия "Союзмультфильм", режиссер И. Иванов-Вано, Л. Мильчин, 1984.
- Полнометражный анимационный фильм "Белка и Стрелка. Звёздные собаки", киностудия "Центр национального фильма" и ООО "ЦНФ-Анима, режиссер С. Ушаков, И. Евланникова, 2010.
- Полнометражный анимационный фильм "Суворов: великое путешествие" (6+), студия "Союзмультфильм", режиссер Б. Чертков, 2022.
- Полнометражный анимационный фильм "Бемби", студия Walt Disney, режиссер Д. Хэнд, 1942.
- Полнометражный анимационный фильм "Король Лев", студия Walt Disney, режиссер Р. Аллерс, 1994, США.
- Полнометражный анимационный фильм "Мой сосед Тоторо", студия "Ghibli", режиссер Х. Миядзаки, 1988.
- Полнометражный анимационный фильм "Рыбка Поньо на утесе", студия "Ghibli", режиссер Х. Миядзаки, 2008.

3.5. Кадровые условия реализации Программы

МБДОУ ДС №44 «Золушка» укомплектовано квалифицированными кадрами, в том числе руководящими, педагогическими, учебно-вспомогательными, административно-хозяйственными работниками.

Согласно Единому квалификационному справочнику должностей руководителей, специалистов и служащих к педагогическим работникам относятся:

воспитатель (включая старшего),

учитель-логопед,

педагог-психолог,

учитель-дефектолог,

тьютор,

музыкальный руководитель,

инструктор по физической культуре.

К учебно-вспомогательному персоналу относятся помощники воспитателя.

Реализация Программы осуществляется:

1) педагогическими работниками в течение всего времени пребывания воспитанников в МБДОУ ДС №44 «Золушка».

2) учебно-вспомогательными работниками в группе в течение всего времени пребывания воспитанников в МБДОУ ДС №44 «Золушка». Каждая группа должна непрерывно сопровождаться одним или несколькими учебно-вспомогательными работниками.

3) иными педагогическими работниками, вне зависимости от продолжительности пребывания воспитанников в МБДОУ ДС №44 «Золушка».

Соответствующие должности иных педагогических работников устанавливаются МДОУ ДС №44 «Золушка» самостоятельно в зависимости от содержания Программы. Реализация Программы требует осуществления управления, финансово-хозяйственной и хозяйственной деятельности, организации необходимого медицинского обслуживания. Для решения этих задач руководитель МБДОУ ДС №44 «Золушка» вправе заключать договора гражданско-правового характера и совершать иные действия в рамках своих полномочий.

В целях эффективной реализации Программы в МБДОУ ДС №44 «Золушка» созданы условия для профессионального развития педагогических и руководящих кадров, в том числе их дополнительного профессионального образования.

Положением об индивидуальной программе профессионального роста педагогов муниципального бюджетного дошкольного образовательного учреждения детского сада № 44 «Золушка» Старооскольского городского округа (ИППР) регламентируется система профессионального роста педагогов.

Основной целью внедрения ИППР является стимулирование целенаправленного, непрерывного повышения уровня квалификации педагогов, их профессионального развития.

Основные задачи:

- определение и анализ профессионально-личностных дефицитов и точек роста, выявленных в ходе оценки профессиональных компетенций педагогических работников;

- обучение педагогов осознанному и осмысленному проектированию профессионально-личностного будущего с помощью реализации ИППР;
- повышение квалификации педагогических работников на основе выделенных профессиональных дефицитов;
- содействие переходу педагогических работников и управленческих кадров в зону ближайшего профессионально-личностного развития, усилению компетентностного профиля;
- содействие внедрению в педагогическую практику полученных профессиональных компетенций.

Функции ИППР:

- информационная – информирование об образовательной деятельности;
- мотивационная – определение цели, ценности и результатов образования;
- организационная – определение видов, форм, моделей, вариантов и ресурсов профессионального развития;
- профессиональное саморазвитие – реализация потребности в профессиональном росте и развитии, самоактуализации.

Положением о целевой модели наставничества в муниципальном бюджетном дошкольном образовательном учреждении детском саду № 44 «Золушка» Старооскольского городского округа регламентируется система профессионального роста молодых педагогов.

Целью наставничества является формирование целостной эффективной системы методического сопровождения и практической помощи наставляемым в профессиональном становлении, успешной и быстрой адаптации к условиям и требованиям образовательной организации и современным требованиям в сфере образования в целом.

Основные задачи наставничества:

- развитие имеющихся знаний и умений у наставляемых в области предметной специализации, методики образования и воспитания детей дошкольного возраста, оказание им помощи в преодолении профессиональных затруднений, развитие способности самостоятельно и качественно выполнять возложенные на них обязанности по занимаемой должности;
- ускорение процесса адаптации наставляемых в педагогическом коллективе, усвоение лучших традиций образовательной организации и принятых правил поведения;
- содействие профессиональному становлению, формированию индивидуального стиля профессиональной деятельности наставляемых.

Наставничество в МБДОУ ДС №44 «Золушка» предусматривает систематическую индивидуальную работу наставника по развитию у наставляемых необходимых профессиональных компетенций, осуществления всех видов педагогической деятельности.

Наставником назначается педагогический работник, обладающий высоким уровнем профессионализма, показывающий стабильно высокие результаты работы, постоянно повышающий свой профессиональный уровень, владеющий необходимыми профессионально значимыми качествами, в том числе открытостью и гибкостью в общении, способностью и готовностью делиться профессиональным опытом.

Наставник назначается для оказания помощи наставляемому в приобретении практических навыков, необходимых для педагогической работы по занимаемой должности, для выработки умения применять теоретические знания в конкретной практической работе, а также для адаптации в педагогическом коллективе, для формирования потребности в непрерывном профессиональном самообразовании и саморазвитии.

Назначение наставника производится приказом заведующего МБДОУ ДС №44 «Золушка» не позднее месяца с момента принятия наставляемого на работу при обоюдном согласии предполагаемого наставника и наставляемого на период не более трёх лет.

МБДОУ ДС №44 «Золушка» обеспечивает консультативную поддержку педагогических работников по вопросам образования детей, в том числе реализации программ дополнительного образования, адаптированных основных образовательных программ и адаптированных образовательных программ для детей с ОВЗ. МБДОУ осуществляет организационно-методическое сопровождение процесса реализации Программы.

3.6. Режим и распорядок дня в дошкольных группах

Режим работы детского сада 12-ти часовой: с 7.00 до 19.00, в рамках пятидневной рабочей недели, суббота и воскресенье - выходные дни. С целью планирования педагогической деятельности и проектирования образовательного процесса в группах составляется гибкий режим дня, предусматривающий рациональную продолжительность и разумное чередование различных видов деятельности и отдыха детей в течение суток. Основным принципом построения режима в ДОУ является его соответствие возрастным психофизиологическим особенностям детей. При организации режима пребывания детей в образовательном учреждении учитываются:

- местные климатические и конкретные погодные условия;
- обязательное распределение в режиме дня времени на ведущую деятельность детей дошкольного возраста
- свободную игру или другую самостоятельную деятельность;
- требования к сочетанию разных видов деятельности;
- динамика работоспособности детей в течение дня, недели, года.

Ежедневный утренний прием детей проводят воспитатели с 7.00 до 8.00 часов, которые опрашивают родителей о состоянии здоровья детей. Ежедневная продолжительность прогулки детей составляет не менее 3 часов (СП 2.4.3648-20). Прогулка организуется два раза в день: в первую половину - до обеда и во вторую половину дня - после ужина. Для детей от 2 до 3 лет дневной сон организуется однократно продолжительностью не менее 3 часов. Детей с трудным засыпанием и чутким сном укладывают первыми и поднимают последними.

В дошкольных группах продолжительность сна составляет 2 - 2,5 часа. При температуре воздуха ниже минус 15 С и скорости ветра более 7 м/с продолжительность прогулки сокращается. Во время прогулки с детьми проводят наблюдения, индивидуальную работу, игры и физические упражнения, организуется свободная деятельность детей и труд детей в природе. Подвижные игры проводят в конце прогулки перед возвращением детей в помещения. Самостоятельная деятельность детей 3-7 лет (игры, подготовка к образовательной деятельности, личная гигиена) занимает в режиме дня не менее 3-4 часов. Для каждой возрастной группы разработан режим дня - <https://disk.yandex.ru/d/PkBlgl4KJtEu3w>.

Организация образовательной деятельности регламентируется расписанием организованной образовательной деятельности по реализации образовательных областей. При организации организованной образовательной деятельности с детьми доминирует игровая деятельность, в зависимости от программного содержания проводится фронтально, подгруппами, индивидуально. <https://disk.yandex.ru/d/W0gThxVdnD9bYA>

Продолжительность организованной образовательной деятельности для детей от 2 до 3 лет не более 10 мин. осуществляется в первую и во вторую половину дня; для детей от 3 до 4-х лет - не более 15 минут, для детей от 4-х до 5-ти лет - не более 20 минут, для детей от 5 до 6-ти лет - не более 25 минут, а для детей от 6-ти до 7-ми лет - не более 30 минут.

Планирование образовательной деятельности в МБДОУ ДС №44 «Золушка» осуществляется согласно Положению о системе планирования деятельности в МБДОУ ДС №44 «Золушка» - https://disk.yandex.ru/d/oyzw_OVy3gPRkw.

Положение систематизирует организацию и планирование образовательной деятельности, регламентирует единые требования к структуре и содержанию планирования деятельности в ДОУ, определяет алгоритм и виды деятельности необходимые педагогическим работникам ДОУ для качественной разработки и реализации планов.

Положение разработано с целью выстраивания системы взаимосвязей между долгосрочными, перспективными планами при сохранении возможности внесения корректив и чёткого прогнозирования результатов деятельности на планируемый период.

Планирование образовательной и воспитательной деятельности основывается на проектно-тематическом планировании и календарном плане воспитательной работы.

<https://disk.yandex.ru/d/M6eBFcU1JsPcgg>

Максимально допустимый объем образовательной нагрузки в первой половине дня в младшей и средней группах не превышает 30 и 40 минут соответственно, а в старшей и подготовительной - 45 минут и 90 минут соответственно. В середине времени, отведенного на непрерывную образовательную деятельность, проводят физкультурные минутки. Перерывы между периодами непрерывной образовательной деятельности - 10 минут. Образовательная деятельность с детьми старшего дошкольного возраста осуществляется и во второй половине дня после дневного сна. Ее продолжительность составляет не более 25 - 30 минут в день. Музыкальное развитие детей осуществляет музыкальный руководитель, физическое развитие в

спортивном зале - инструктор по физической культуре. Организованная образовательная деятельность по физическому развитию детей организуется 3 раза в неделю.

Ежедневная организация жизни и деятельности детей в ДОУ обусловлена личностно-ориентированным подходом ко всем видам детской деятельности, в зависимости от их возрастных и индивидуальных особенностей, социального заказа родителей. Во время летнего оздоровительного периода осуществляется организованная двигательная и музыкально-художественная деятельность. Воспитателями проводятся спортивные игры, праздники, экскурсии, увеличивается продолжительность прогулок, осуществляется деятельность по художественно-эстетическому развитию детей.

3.7. Календарный план воспитательной работы

Дата	Событие	Форма проведения	Ответственные
ЯНВАРЬ			
15-19 января	Колядки	Музыкально-театральное развлечение	Музыкальные руководители
19 января	190 лет со дня рождения русского мецената, собирателя живописи С.М. Третьякова	Ситуативные беседы, презентации, виртуальные экскурсии	Педагоги старших дошкольных групп
22 января	120 лет со дня рождения советского детского писателя А.П. Гайдара	Ситуативные беседы, презентации, виртуальные экскурсии	Педагоги старших дошкольных групп
25 января	День российского студенчества	Ситуативные беседы, презентации, игровая деятельность	Педагоги дошкольных групп
27 января	День полного освобождения Ленинграда от фашистской блокады; День памяти жертв Холокоста (рекомендуется включать в план воспитательной работы с дошкольниками регионально и (или) ситуативно).	Акция памяти «Блокадный хлеб», Презентация «Освобождение Ленинграда от фашистских захватчиков»	Педагоги старших дошкольных групп
ФЕВРАЛЬ			
2 февраля	День победы Вооруженных сил СССР над армией гитлеровской Германии	Ситуативные беседы, презентации, игровая деятельность	Педагоги старших дошкольных групп

	в 1943 году в Сталинградской битве		
5 февраля	День освобождения Старого Оскола от немецко-фашистских захватчиков	Ситуативные беседы, презентации, возложение цветов к памятникам, творческие конкурсы	Педагоги дошкольных групп
8 февраля	День российской науки	Ситуативные беседы, презентации, игровая деятельность	Педагоги дошкольных групп
11 февраля	130 лет со дня рождения российского детского писателя И.А. Крылова	Ситуативные беседы, презентации, игровая/театрализованная деятельность	Педагоги дошкольных групп
13 февраля	255 лет со дня рождения русского писателя и баснописца В.В. Бианки	Ситуативные беседы, презентации, игровая деятельность	Педагоги дошкольных групп
21 февраля	Международный день родного языка	Ситуативные беседы, презентации, игровая деятельность	Педагоги дошкольных групп
23 февраля	День защитника Отечества	Спортивное развлечение, досуги	Педагоги дошкольных групп Инструктор по физической культуре
МАРТ			
8 марта	Международный женский день	Утренники	Музыкальные руководители
9 марта	90 лет со дня рождения советского летчика- космонавта Ю. Гагарина	Ситуативные беседы, презентации, игровая деятельность	Педагоги дошкольных групп
11-17 марта	Масленица	Фольклорный праздник	Музыкальные руководители
14 марта	450-летие со дня выхода первой «Азбуки» Ивана Фёдорова	Ситуативные беседы, презентации, игровая деятельность	Педагоги дошкольных групп
18 марта	День воссоединения Крыма с Россией	Ситуативные беседы, презентации	Педагоги старших дошкольных групп
21 марта	185 лет со дня рождения композитора М.П. Мусоргского	Музыкальная гостиная	Музыкальные руководители
27 марта	Всемирный день театра	Ситуативные беседы, презентации, театрализованная деятельность	Педагоги дошкольных групп
АПРЕЛЬ			
7 апреля	Всемирный день здоровья	Спортивные досуги	Инструктор по физической культуре
12 апреля	День космонавтики, день запуска СССР первого искусственного	Ситуативные беседы, презентации, досуги	Педагоги старших дошкольных групп

	спутника Земли		
22 апреля	Всемирный день Земли	Ситуативные беседы, презентации, игровая деятельность	Педагоги дошкольных групп
30 апреля	День пожарной охраны	Тематические занятия	Педагоги дошкольных групп
МАЙ			
1 мая	Праздник Весны и Труда	Музыкально-спортивное развлечение	Музыкальные руководители Инструктор по физической культуре
9 мая	День Победы	Музыкальный праздник, творческие конкурсы, онлайн-марафоны/акции	Педагоги дошкольных групп
13 мая	День основания Черноморского флота	Ситуативные беседы, презентации, игровая деятельность	Педагоги старших дошкольных групп
18 мая	День основания Балтийского флота	Ситуативные беседы, презентации, игровая деятельность	Педагоги старших дошкольных групп
19 мая	День детских общественных организаций России	Ситуативные беседы, презентации, игровая деятельность	Педагоги старших дошкольных групп
24 мая	День славянской письменности и культуры	Ситуативные беседы, презентации, игровая деятельность	Педагоги старших дошкольных групп
ИЮНЬ			
1 июня	Международный день защиты обучающихся	Игровые развлечения	Музыкальные руководители
5 июня	День эколога	Тематические беседы, просмотр видеороликов, экскурсии по территории детского сада	Педагоги дошкольных групп
6 июня	День рождения великого русского поэта Александра Сергеевича Пушкина (1799 - 1837), День русского языка	Ситуативные беседы, презентации, игровая деятельность	Педагоги старших дошкольных групп
12 июня	День России	Игровые развлечения	Инструктор по физической культуре
22 июня	День памяти и скорби	Тематические акции, возложение цветов к памятникам	Педагоги дошкольных групп
ИЮЛЬ			
8 июля	День семьи, любви и верности	Игровое развлечение	Музыкальные руководители
12 июля	День Прохоровского поля - Третьего ратного поля России	Ситуативные беседы, творческие конкурсы, онлайн акции	Педагоги дошкольных групп
30 июля	День Военно-морского флота	Ситуативные беседы, презентации, игровая деятельность	Педагоги старших дошкольных групп

АВГУСТ			
10 августа	День физкультурника	Спортивные досуги	Инструктор по физической культуре
19 августа	Яблочный спас	Развлечение	Музыкальные руководители
22 августа	День Государственного флага Российской Федерации	Ситуативные беседы, творческие конкурсы, онлайн акции	Педагоги дошкольных групп
23 августа	День победы советских войск над немецкой армией в битве под Курском в 1943 году	Ситуативные беседы, презентации, игровая деятельность	Педагоги старших дошкольных групп
27 августа	День российского кино	Ситуативные беседы, презентации, игровая деятельность	Педагоги старших дошкольных групп
СЕНТЯБРЬ			
1 сентября	День знаний	Игровые развлечения	Музыкальные руководители
3 сентября	День окончания Второй мировой войны День солидарности в борьбе с терроризмом	Ситуативные беседы, презентации, игровая деятельность	Педагоги старших дошкольных групп
7 сентября	День Бородинского сражения (рекомендуется включать в план воспитательной работы с дошкольниками регионально и (или) ситуативно)	Ситуативные беседы, презентации, игровая деятельность	Педагоги старших дошкольных групп
10 сентября	Международный день памяти жертв фашизма	Ситуативные беседы, презентации	Педагоги старших дошкольных групп
13 сентября	100 лет со дня рождения советской партизанки Зои Космодемьянской	Ситуативные беседы, презентации	Педагоги старших дошкольных групп
27 сентября	День воспитателя и всех дошкольных работников	Ситуативные беседы, творческие конкурсы, онлайн акции	Педагоги дошкольных групп
ОКТАБРЬ			
1 октября	Международный день пожилых людей; Международный день музыки	Ситуативные беседы, презентации, игровая деятельность	Педагоги дошкольных групп
4 октября	День защиты животных	Ситуативные беседы, презентации, игровая деятельность	Педагоги дошкольных групп
5 октября	День учителя	Ситуативные беседы, презентации, игровая деятельность	Педагоги дошкольных групп
16 октября	День отца в России	Ситуативные беседы, презентации, игровая деятельность	Педагоги дошкольных групп

25 октября	Международный день школьных библиотек	Ситуативные беседы, презентации, игровая деятельность	Педагоги дошкольных групп
НОЯБРЬ			
4 ноября	День народного единства	Досуги, тематические беседы, творческие конкурсы	Педагоги дошкольных групп
9 ноября	205 лет со дня рождения писателя И.С. Тургенева	Ситуативные беседы, презентации	Педагоги дошкольных групп
27 ноября	День матери в России	Досуги, тематические беседы, творческие конкурсы	Педагоги дошкольных групп
23 ноября	115 лет со дня рождения советского писателя Н.Н. Носова	Ситуативные беседы, презентации, игровая деятельность	Педагоги дошкольных групп
30 ноября	День Государственного герба Российской Федерации	Досуги, тематические беседы, творческие конкурсы	Педагоги дошкольных групп
ДЕКАБРЬ			
3 декабря	День неизвестного солдата; Международный день инвалидов	Досуги, тематические беседы, творческие конкурсы, онлайн акции	Педагоги дошкольных групп
5 декабря	День добровольца (волонтера) в России	Ситуативные беседы, презентации, игровая деятельность	Педагоги дошкольных групп
5 декабря	220 лет со дня рождения поэта Ф.И. Тютчева	Литературная гостиная	Педагоги старших дошкольных групп
8 декабря	Международный день художника	Досуги, тематические беседы, творческие конкурсы	Педагоги дошкольных групп
9 декабря	День Героев Отечества	Ситуативные беседы, презентации, игровая деятельность	Педагоги дошкольных групп
12 декабря	День Конституции РФ	Ситуативные беседы, презентации, игровая деятельность	Педагоги дошкольных групп
18 декабря	День рождения Деда Мороза	Досуги, тематические беседы, творческие конкурсы	Педагоги дошкольных групп
31 декабря	Новый год	Досуги, тематические беседы, творческие конкурсы	Педагоги дошкольных групп