

# Интерактивный плакат «Соблюдаем правила дорожного движения!»

для детей старшего дошкольного возраста



Авторы:  
Золотова Анна Дмитриевна  
воспитатель  
Ситникова Наталия  
Вячеславовна  
воспитатель



Дорожные знаки бывают: предупреждающие, запрещающие, предписывающие, информационные, сервиса.



Красный круг, на нём кирпич Вам в пути встречается.  
Это значит, что машине ехать запрещается.



Не мелькайте быстро, спицы, не спешите, велосипед!  
Нам велют остановиться, здесь проезда дальше нет!



Ехать быстро здесь не стоит – говорит нам этот знак.  
Ограничить скорость нужно, превышать нельзя никак.



Этот дорожный знак предупреждает водителя о приближении к пешеходному переходу



Знак «Дорожные работы» оказался впереди.  
Здесь идет ремонт дороги – осторожнее в пути.





Предупреждает этот знак, что у дороги есть зигзаг,  
И впереди машину ждет крутой опасный поворот.



Этот знак поможет многим подкрепиться по дороге.  
Он укажет, где в пути пункт питания найти.



Знак «Заправка» – очень важный, это точно знает каждый.  
Всем известно, что бензином заправляется машина.



Очень важен и не прост для движения этот пост.  
Там следят, что все в пути знали, как себя вести.



Там, где этот знак висит, пешеходам путь открыт.  
Всем прохожим ясно: Гулять здесь безопасно.



Ездить на велосипеде любят взрослые и дети.  
С этим знаком станет ясно, где кататься безопасно.



Здесь машины друг за другом едут медленно по кругу. Что такое, в самом деле, словно мы на карусели? Мы на площади с тобой, где дороги нет прямой.



Этот знак совсем не сложный, но зато такой надежный,  
Помогает он в пути нам дорогу перейти.

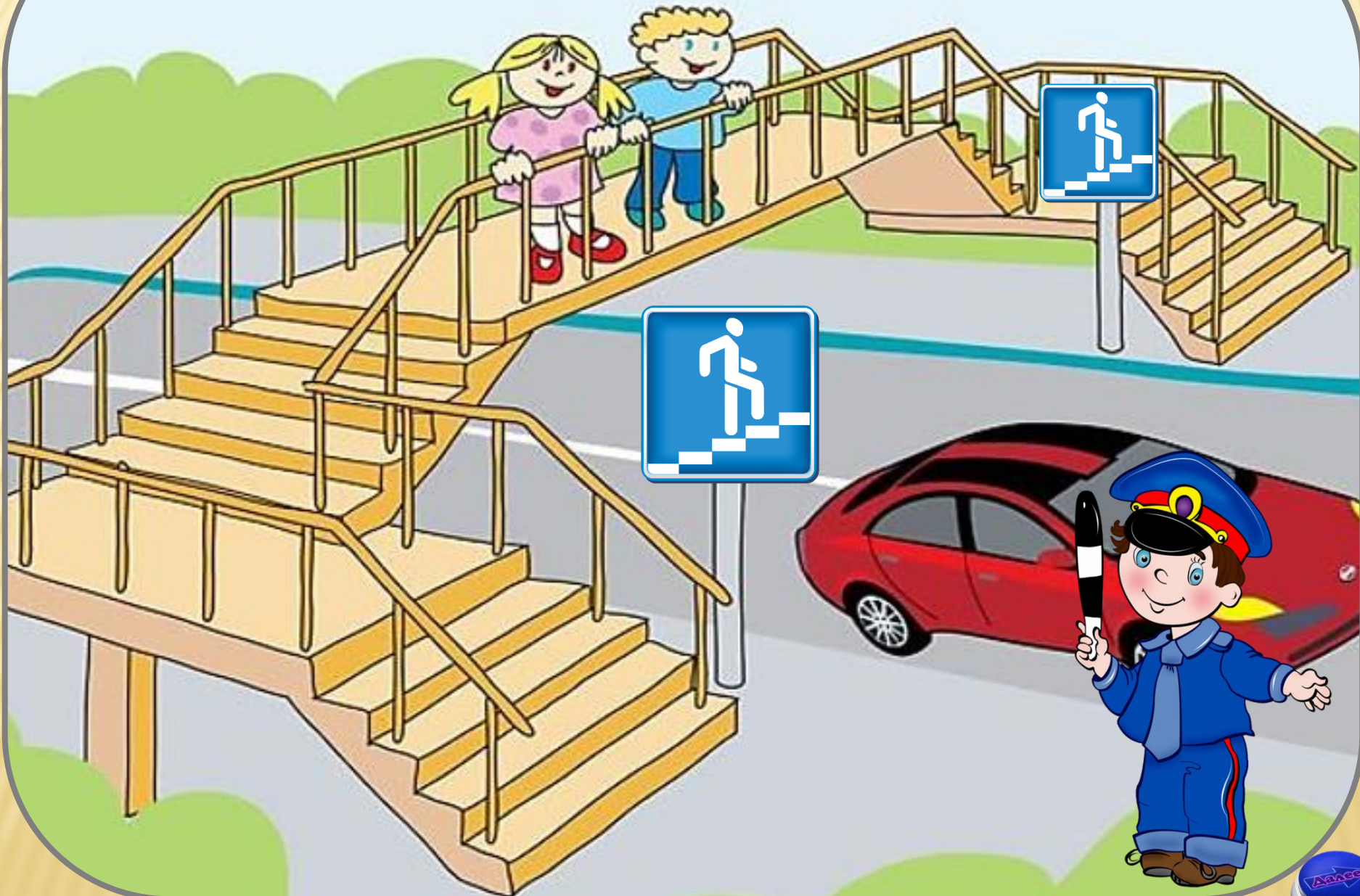




Установленный порядок нарушать нельзя и тут.  
На посадочных площадках пассажиры транспорт ждут.




Вот в квадрате пешеход вверх по лестнице идет.  
Этот знак обозначает: Здесь надземный переход.



Здесь подземный переход – Самый безопасный.  
Помни это, пешеход! Не спеши напрасно.



# ПРЕДУПРЕЖДАЮЩИЕ ЗНАКИ



Какой знак  
необходим  
в данной  
ситуации?



Вернуться на  
главную

Дорожные знаки



Ещё раз

# ЗАПРЕЩАЮЩИЕ ЗНАКИ



Въезд  
запрещён



Движение  
пешеходов  
запрещено



Движение на  
велосипедах  
запрещено

**Выполни задание**

# ЗАПРЕЩАЮЩИЕ ЗНАКИ

Ограничивают  
движение



Вернуться к знакам

# ЗАПРЕЩАЮЩИЕ ЗНАКИ



Какой знак  
необходим  
в данной  
ситуации?



Вернуться на  
главную

Дорожные знаки






Ещё раз



Дорожные  
знаки

# ЗНАКИ ПРИОРИТЕТА



Главная дорога



Уступите дорогу



Движение без  
остановки  
запрещено

**Выполни задание**

# ЗНАКИ ПРИОРИТЕТА

Указывают очерёдность  
проезда и пересечения  
отдельных участков дороги




Вернуться к знакам

# ЗНАКИ ПРИОРИТЕТА



Какой знак  
необходим  
в данной  
ситуации?



Вернуться на  
главную

Дорожные знаки



Ещё раз



Дорожные  
знаки

# Дорожная азбука



Проезжая часть



Тротуар



Пешеходный переход



Светофор



Регулировщик





Проезжая часть – это элемент дороги, предназначенный для движения транспортных средств (грузовых и легковых автомобилей, автобусов, мотоциклов)



Тротуар – элемент дороги, предназначенный для движения пешеходов и примыкающий к проезжей части, или отделенный от неё газоном.



Пешеходный переход – участок проезжей части, обозначенный знаками и (или) разметкой и выделенный для движения пешеходов через дорогу.



Светофор – устройство, которое световыми сигналами разрешает или запрещает движение транспорта и пешеходов



Регулировщик – инспектор ДПС, который жезлом и свистком управляет движением транспорта и пешеходов.




Ребята, мы уже много знаем о правилах дорожного движения. Сегодня мы проверим, умеем ли мы применять эти знания в конкретной ситуации.

# Опасные ситуации



Знает каждый пешеход:  
чтоб дорогу перейти, пешеходный переход надо встретить на пути!




Зебра под ноги легла: Проходите, детвора! Безопасен этот путь. Ты про это не забудь. Чтоб по зебре шел ты смело, погляди сначала влево. А дошел до середины, так. А справа нет машины?







Не катайтесь по дорогам, на самокатах и роликах.  
Не поступайте так никогда, или случится большая беда!



Если есть на улице подземный пешеходный переход,  
переходите проезжую часть, пользуясь только им!.



Красный сигнал светофора обозначает, что переходить улицу строго запрещено. Нужно обязательно дождаться зеленого сигнала! И только после того, как все машины остановятся, переходить дорогу.



Катание на санках и лыжах с дорожных откосов приводит к беде!




На проезжей части не катайтесь дети! Ни на самокате ни на велосипеде!




Никогда не забывай: На дорогах не играй!  
Здесь опасно заезваться! Здесь не место баловаться!




# ОПАСНЫЕ СИТУАЦИИ НА ДОРОГЕ




Переходи дорогу только по пешеходному переходу



Не играй на проезжей части



Не выходи на проезжую часть



Не катайся на велосипеде на проезжей части

**Выполни задание**



Переходя улицу, остановись у проезжей части и посмотри налево, потом - направо

# НА КАКОМ РИСУНКЕ ДЕТИ СОБЛЮДАЮТ ПРАВИЛА ДОРОЖНОГО ДВИЖЕНИЯ?



Вернуться на  
главную

Ситуации





Ещё раз



Ситуации